

# GOBIERNO DEL ESTADO DE CAMPECHE



## CUENTA PÚBLICA 2020

**TOMO VI: SECTOR PARAESTATAL**

SECCIÓN 11 DE 14

## ENTIDADES PARAESTATALES Y FIDEICOMISOS NO EMPRESARIALES Y NO FINANCIEROS

---

- Comisión de Agua Potable y Alcantarillado del Estado de Campeche.
- Promotora para la Conservación y Desarrollo Sustentable del Estado de Campeche.
- Comisión Estatal de Desarrollo de Suelo y Vivienda.

# GOBIERNO DEL ESTADO DE CAMPECHE



COMISIÓN DE AGUA POTABLE Y ALCANTARILLADO DEL  
ESTADO DE CAMPECHE (CAPAE)

---

CUENTA PÚBLICA | 2020

CUENTA PÚBLICA 2020  
Estado de Situación Financiera  
Del 1o. de enero al 31 de diciembre de 2020 y 2019  
(Pesos)

**ENTE PÚBLICO: COMISIÓN DE AGUA POTABLE Y ALCANTARILLADO DEL ESTADO DE CAMPECHE**

Concepto	Año		Concepto	Año	
	2020	2019		2020	2019
<b>ACTIVO</b>			<b>PASIVO</b>		
<i>Activo Circulante</i>			<i>Pasivo Circulante</i>		
Efectivo y Equivalentes	1,480,326.74	3,852,973.00	Cuentas por Pagar a Corto Plazo	1,063,590.32	7,374,228.97
Derechos a Recibir Efectivo o Equivalentes	203,460.21	4,906,632.01	Documentos por Pagar a Corto Plazo	0.00	0.00
Derechos a Recibir Bienes o Servicios	0.00	0.00	Porción a Corto Plazo de la Deuda Pública a Largo Plazo	0.00	0.00
Inventarios	0.00	0.00	Títulos y Valores a Corto Plazo	0.00	0.00
Almacenes	0.00	0.00	Pasivos Diferidos a Corto Plazo	0.00	0.00
Estimación por Pérdida o Deterioro de Activos Circulantes	0.00	0.00	Fondos y Bienes de Terceros en Garantía y/o Administración a Corto Plazo	0.00	0.00
Otros Activos Circulantes	17,401.00	0.00	Provisiones a Corto Plazo	0.00	0.00
<b>Total de Activos Circulantes</b>	<b>1,701,187.95</b>	<b>8,759,605.01</b>	Otros Pasivos a Corto Plazo	0.05	44.95
<i>Activo No Circulante</i>			<b>Total de Pasivos Circulantes</b>	<b>1,063,590.37</b>	<b>7,374,273.92</b>
Inversiones Financieras a Largo Plazo	0.00	0.00	<i>Pasivo No Circulante</i>		
Derechos a Recibir Efectivo o Equivalentes a Largo Plazo	0.00	0.00	Cuentas por Pagar a Largo Plazo	0.00	0.00
Bienes Inmuebles, Infraestructura y Construcciones en Proceso	567,382,900.34	430,451,484.44	Documentos por Pagar a Largo Plazo	0.00	0.00
Bienes Muebles	13,230,102.91	13,230,102.91	Deuda Pública a Largo Plazo	0.00	0.00
Activos Intangibles	8,178,523.14	8,178,523.14	Pasivos Diferidos a Largo Plazo	0.00	0.00
Depreciación, Deterioro y Amortización Acumulada de Bienes	(11,572,606.97)	(10,713,413.05)	Fondos y Bienes de Terceros en Garantía y/o en Administración a Largo Plazo	0.00	0.00
Activos Diferidos	0.00	0.00	Provisiones a Largo Plazo	0.00	0.00
Estimación por Pérdida o Deterioro de Activos no Circulantes	0.00	0.00	<b>Total de Pasivos No Circulantes</b>	<b>0.00</b>	<b>0.00</b>
Otros Activos no Circulantes	0.00	0.00	<b>TOTAL DEL PASIVO</b>	<b>1,063,590.37</b>	<b>7,374,273.92</b>
<b>Total de Activos No Circulantes</b>	<b>577,218,919.42</b>	<b>441,146,697.44</b>	<b>HACIENDA PÚBLICA/ PATRIMONIO</b>		
<b>TOTAL DEL ACTIVO</b>	<b>578,920,107.37</b>	<b>449,906,302.45</b>	<i>Hacienda Pública/Patrimonio Contribuido</i>	2,515,835.96	2,515,835.96
			Aportaciones	0.00	0.00
			Donaciones de Capital	2,515,835.96	2,515,835.96
			Actualización de la Hacienda Pública / Patrimonio	0.00	0.00
			<i>Hacienda Pública/Patrimonio Generado</i>	575,340,681.04	440,016,192.57
			Resultados del Ejercicio (Ahorro / Desahorro)	90,265,208.39	141,520,831.57
			Resultados de Ejercicios Anteriores	2,344,961,657.85	2,203,440,826.28
			Revalúos	0.00	0.00
			Reservas	0.00	0.00
			Rectificaciones de Resultados de Ejercicios Anteriores	(1,859,886,185.20)	(1,904,945,465.28)
			<i>Exceso o Insuficiencia en la Actualización de la Hacienda Pública/Patrimonio</i>	0.00	0.00
			Resultado por Posición Monetaria	0.00	0.00
			Resultado por Tenencia de Activos no Monetarios	0.00	0.00
			<b>Total Hacienda Pública/ Patrimonio</b>	<b>577,856,517.00</b>	<b>442,532,028.53</b>
			<b>TOTAL DEL PASIVO Y HACIENDA PÚBLICA / PATRIMONIO</b>	<b>578,920,107.37</b>	<b>449,906,302.45</b>

Bajo protesta de decir verdad declaramos que los Estados Financieros y sus Notas, son razonablemente correctos y responsabilidad del emisor

AUTORIZÓ

DR. SERGIO BERRIO CAMEJO  
DIRECTOR GENERAL

ELABORÓ

L. C. SONIA GUADALUPE PUGA KU  
DIRECTORA DE FINANZAS Y ADMINISTRACIÓN

**CUENTA PÚBLICA 2020**  
**Estado de Actividades**  
**Del 1o. de enero al 31 de diciembre de 2020 y 2019**  
**(Pesos)**

**ENTE PÚBLICO: COMISIÓN DE AGUA POTABLE Y ALCANTARILLADO DEL ESTADO DE CAMPECHE**

Concepto	2020	2019
<b>INGRESOS Y OTROS BENEFICIOS</b>		
<b>Ingresos de Gestión</b>	<b>0.00</b>	<b>0.00</b>
Impuestos	0.00	0.00
Cuotas y Aportaciones de Seguridad Social	0.00	0.00
Contribuciones de Mejoras	0.00	0.00
Derechos	0.00	0.00
Productos	0.00	0.00
Aprovechamientos	0.00	0.00
Ingresos por Venta de Bienes y Prestación de Servicios	0.00	0.00
<b>Participaciones, Aportaciones, Convenios, Incentivos Derivados de la Colaboración Fiscal, Fondos Distintos de Aportaciones, Transferencias, Asignaciones, Subsidios y Subvenciones, y Pensiones y Jubilaciones</b>	<b>160,574,170.11</b>	<b>198,411,045.00</b>
Participaciones, Aportaciones, Convenios, Incentivos Derivados de la Colaboración Fiscal y Fondos Distintos de Aportaciones	0.00	0.00
Transferencias, Asignaciones, Subsidios y Subvenciones, y Pensiones y Jubilaciones	160,574,170.11	198,411,045.00
<b>Otros Ingresos y Beneficios</b>	<b>0.00</b>	<b>0.00</b>
Ingresos Financieros	0.00	0.00
Incremento por Variación de Inventarios	0.00	0.00
Disminución del Exceso de Estimaciones por Pérdida o Deterioro u Obsolescencia	0.00	0.00
Disminución del Exceso de Provisiones	0.00	0.00
Otros Ingresos y Beneficios Varios	0.00	0.00
<b>Total de Ingresos y Otros Beneficios</b>	<b>160,574,170.11</b>	<b>198,411,045.00</b>
<b>GASTOS Y OTRAS PÉRDIDAS</b>		
<b>Gastos de Funcionamiento</b>	<b>69,203,830.83</b>	<b>55,969,866.23</b>
Servicios Personales	26,666,366.93	26,433,149.36
Materiales y Suministros	7,039,161.70	3,815,464.45
Servicios Generales	35,498,302.20	25,721,252.42
<b>Transferencias, Asignaciones, Subsidios y Otras Ayudas</b>	<b>253,415.50</b>	<b>155,635.05</b>
Transferencias Internas y Asignaciones al Sector Público	100,215.50	47,232.80
Transferencias al Resto del Sector Público	0.00	0.00
Subsidios y Subvenciones	0.00	0.00
Ayudas Sociales	153,200.00	108,402.25
Pensiones y Jubilaciones	0.00	0.00
Transferencias a Fideicomisos, Mandatos y Contratos Análogos	0.00	0.00
Transferencias a la Seguridad Social	0.00	0.00
Donativos	0.00	0.00
Transferencias al Exterior	0.00	0.00
<b>Participaciones y Aportaciones</b>	<b>0.00</b>	<b>0.00</b>
Participaciones	0.00	0.00
Aportaciones	0.00	0.00
Convenios	0.00	0.00
<b>Intereses, Comisiones y Otros Gastos de la Deuda Pública</b>	<b>0.00</b>	<b>0.00</b>
Intereses de la Deuda Pública	0.00	0.00
Comisiones de la Deuda Pública	0.00	0.00
Gastos de la Deuda Pública	0.00	0.00
Costo por Coberturas	0.00	0.00
Apoyos Financieros	0.00	0.00
<b>Otros Gastos y Pérdidas Extraordinarias</b>	<b>851,715.39</b>	<b>764,712.15</b>
Estimaciones, Depreciaciones, Deterioros, Obsolescencia y Amortizaciones	851,715.39	764,712.15
Provisiones	0.00	0.00
Disminución de Inventarios	0.00	0.00
Aumento por Insuficiencia de Estimaciones por Pérdida o Deterioro y Obsolescencia	0.00	0.00
Aumento por Insuficiencia de Provisiones	0.00	0.00
Otros Gastos	0.00	0.00
<b>Inversión Pública</b>	<b>0.00</b>	<b>0.00</b>
Inversión Pública no Capitalizable	0.00	0.00
<b>Total de Gastos y Otras Pérdidas</b>	<b>70,308,961.72</b>	<b>56,890,213.43</b>
<b>Resultados del Ejercicio (Ahorro/Desahorro)</b>	<b>90,265,208.39</b>	<b>141,520,831.57</b>

Bajo protesta de decir verdad declaramos que los Estados Financieros y sus Notas, son razonablemente correctos y responsabilidad del emisor

AUTORIZO

ELABORÓ

DR. SERGIO BEZUNZA CAMEJO  
DIRECTOR GENERAL

L.C. SONIA GUADALUPE PUGA KU  
DIRECTORA DE FINANZAS Y  
ADMINISTRACIÓN

**CUENTA PÚBLICA 2020**  
**Estado de Variación en la Hacienda Pública**  
**Del 1o. de enero al 31 de diciembre de 2020**  
**(Pesos)**

**ENTE PÚBLICO: COMISIÓN DE AGUA POTABLE Y ALCANTARILLADO DEL ESTADO DE CAMPECHE**

Concepto	Hacienda Pública/Patrimonio Contribuido	Hacienda Pública/Patrimonio Generado de Ejercicios Anteriores	Hacienda Pública/Patrimonio Generado del Ejercicio	Exceso o Insuficiencia en la Actualización de la Hacienda Pública / Patrimonio	TOTAL
<b>Hacienda Pública / Patrimonio Contribuido Neto de 2019</b>	<b>2,515,835.96</b>	<b>0.00</b>	<b>0.00</b>	<b>0.00</b>	<b>2,515,835.96</b>
Aportaciones	0.00				0.00
Donaciones de Capital	2,515,835.96				2,515,835.96
Actualización de la Hacienda Pública/Patrimonio	0.00				0.00
<b>Hacienda Pública / Patrimonio Generado Neto de 2019</b>		<b>298,495,361.00</b>	<b>141,520,831.57</b>		<b>440,016,192.57</b>
Resultados del Ejercicio (Ahorro/Desahorro)			141,520,831.57		141,520,831.57
Resultados de Ejercicios Anteriores		2,203,440,826.28			2,203,440,826.28
Revalúos		0.00			0.00
Reservas		0.00			0.00
Rectificaciones de Resultados de Ejercicios Anteriores		(1,904,945,465.28)			(1,904,945,465.28)
<b>Exceso o Insuficiencia en la Actualización de la Hacienda Pública / Patrimonio Neto de 2019</b>				<b>0.00</b>	<b>0.00</b>
Resultado por Posición Monetaria				0.00	0.00
Resultado por Tenencia de Activos no Monetarios				0.00	0.00
<b>Hacienda Pública/Patrimonio Neto Final de 2019</b>	<b>2,515,835.96</b>	<b>298,495,361.00</b>	<b>141,520,831.57</b>	<b>0.00</b>	<b>442,532,028.53</b>
<b>Cambios en la Hacienda Pública / Patrimonio Contribuido Neto de 2020</b>	<b>0.00</b>				<b>0.00</b>
Aportaciones	0.00				0.00
Donaciones de Capital	0.00				0.00
Actualización de la Hacienda Pública/Patrimonio	0.00				0.00
<b>Variaciones de la Hacienda Pública / Patrimonio Generado Neto de 2020</b>		<b>141,520,831.57</b>	<b>(6,196,343.10)</b>		<b>135,324,488.47</b>
Resultados del Ejercicio (Ahorro/Desahorro)			90,265,208.39		90,265,208.39
Resultados de Ejercicios Anteriores		141,520,831.57	(141,520,831.57)		0.00
Revalúos			0.00		0.00
Reservas			0.00		0.00
Rectificaciones de Resultados de Ejercicios Anteriores			45,059,280.08		45,059,280.08
<b>Cambios en el Exceso o Insuficiencia en la Actualización de la Hacienda Pública / Patrimonio Neto de 2020</b>				<b>0.00</b>	<b>0.00</b>
Resultado por Posición Monetaria				0.00	0.00
Resultado por Tenencia de Activos no Monetarios				0.00	0.00
<b>Hacienda Pública / Patrimonio Neto Final de 2020</b>	<b>2,515,835.96</b>	<b>440,016,192.57</b>	<b>135,324,488.47</b>	<b>0.00</b>	<b>577,856,517.00</b>

Bajo protesta de decir verdad declaramos que los Estados Financieros y sus Notas, son razonablemente correctos y responsabilidad del emisor.

AUTORIZÓ

DR. SERGIO BALBUENA CAMEJO  
 DIRECTOR GENERAL

ELABORÓ

L.C. SONIA GUADALUPE PUGA KU  
 DIRECTORA DE FINANZAS Y ADMINISTRACIÓN

**CUENTA PÚBLICA 2020**  
**Estado de Cambios en la Situación Financiera**  
**Del 1o. de enero al 31 de diciembre de 2020**  
**(Pesos)**

**ENTE PÚBLICO: COMISIÓN DE AGUA POTABLE Y ALCANTARILLADO DEL ESTADO DE CAMPECHE**

Concepto	Origen	Aplicación
<b>ACTIVO</b>	7,935,011.98	136,948,816.90
<b>Activo Circulante</b>	7,075,818.06	17,401.00
Efectivo y Equivalentes	2,372,646.26	0.00
Derechos a Recibir Efectivo o Equivalentes	4,703,171.80	0.00
Derechos a Recibir Bienes o Servicios	0.00	0.00
Inventarios	0.00	0.00
Almacenes	0.00	0.00
Estimación por Pérdida o Deterioro de Activos Circulantes	0.00	0.00
Otros Activos Circulantes	0.00	17,401.00
<b>Activo No Circulante</b>	859,193.92	136,931,415.90
Inversiones Financieras a Largo Plazo	0.00	0.00
Derechos a Recibir Efectivo o Equivalentes a Largo Plazo	0.00	0.00
Bienes Inmuebles, Infraestructura y Construcciones en Proceso	0.00	136,931,415.90
Bienes Muebles	0.00	0.00
Activos Intangibles	0.00	0.00
Depreciación, Deterioro y Amortización Acumulada de Bienes	859,193.92	0.00
Activos Diferidos	0.00	0.00
Estimación por Pérdida o Deterioro de Activos no Circulantes	0.00	0.00
Otros Activos no Circulantes	0.00	0.00
<b>PASIVO</b>	0.00	6,310,683.55
<b>Pasivo Circulante</b>	0.00	6,310,683.55
Cuentas por Pagar a Corto Plazo	0.00	6,310,638.65
Documentos por Pagar a Corto Plazo	0.00	0.00
Porción a Corto Plazo de la Deuda Pública a Largo Plazo	0.00	0.00
Títulos y Valores a Corto Plazo	0.00	0.00
Pasivos Diferidos a Corto Plazo	0.00	0.00
Fondos y Bienes de Terceros en Garantía y/o Administración a Corto Plazo	0.00	0.00
Provisiones a Corto Plazo	0.00	0.00
Otros Pasivos a Corto Plazo	0.00	44.90
<b>Pasivo No Circulante</b>	0.00	0.00
Cuentas por Pagar a Largo Plazo	0.00	0.00
Documentos por Pagar a Largo Plazo	0.00	0.00
Deuda Pública a Largo Plazo	0.00	0.00
Pasivos Diferidos a Largo Plazo	0.00	0.00
Fondos y Bienes de Terceros en Garantía y/o en Administración a Largo Plazo	0.00	0.00
Provisiones a Largo Plazo	0.00	0.00
<b>HACIENDA PÚBLICA/ PATRIMONIO</b>	186,580,111.65	51,255,623.18
<b>Hacienda Pública/Patrimonio Contribuido</b>	0.00	0.00
Aportaciones	0.00	0.00
Donaciones de Capital	0.00	0.00
Actualización de la Hacienda Pública / Patrimonio	0.00	0.00
<b>Hacienda Pública/Patrimonio Generado</b>	186,580,111.65	51,255,623.18
Resultados del Ejercicio (Ahorro / Desahorro)	0.00	51,255,623.18
Resultados de Ejercicios Anteriores	141,520,831.57	0.00
Revalúes	0.00	0.00
Reservas	0.00	0.00
Rectificaciones de Resultados de Ejercicios Anteriores	45,059,280.08	0.00
<b>Exceso o Insuficiencia en la Actualización de la Hacienda Pública/Patrimonio</b>	0.00	0.00
Resultado por Posición Monetaria	0.00	0.00
Resultado por Tenencia de Activos no Monetarios	0.00	0.00

Bajo protesta de decir verdad declaramos que los Estados Financieros y sus Notas, son razonablemente correctos y responsabilidad del emisor

AUTORIZO

DR. SERGIO BERLIZ CAMEJO  
 DIRECTOR GENERAL

ELABORÓ

L.C. SONIA GUADALUPE PUGA KU  
 DIRECTORA DE FINANZAS Y ADMINISTRACIÓN


**CUENTA PÚBLICA 2020**  
**Estado de Flujos de Efectivo**  
**Del 1o. de enero al 31 de diciembre de 2020 y 2019**  
**(Pesos)**

**ENTE PÚBLICO: COMISIÓN DE AGUA POTABLE Y ALCANTARILLADO DEL ESTADO DE CAMPECHE**

Concepto	2020	2019
<b>Flujos de Efectivo de las Actividades de Operación</b>		
<b>Origen</b>	<b>160,574,170.11</b>	<b>198,411,045.00</b>
Impuestos	0.00	0.00
Cuotas y Aportaciones de Seguridad Social	0.00	0.00
Contribuciones de mejoras	0.00	0.00
Derechos	0.00	0.00
Productos	0.00	0.00
Aprovechamientos	0.00	0.00
Ingresos por Venta de Bienes y Prestación de Servicios	0.00	0.00
Participaciones, Aportaciones, Convenios, Incentivos Derivados de la Colaboración Fiscal y Fondos Distintos de Aportaciones	0.00	0.00
Transferencias, Asignaciones, Subsidios y Subvenciones, y Pensiones y Jubilaciones	160,574,170.11	198,411,045.00
Otros Orígenes de Operación	0.00	0.00
<b>Aplicación</b>	<b>72,252,234.39</b>	<b>57,132,925.92</b>
Servicios Personales	26,132,983.17	25,842,223.91
Materiales y Suministros	7,037,537.70	3,815,464.45
Servicios Generales	35,265,095.03	25,412,541.44
Transferencias Internas y Asignaciones al Sector Público	100,215.50	47,232.80
Transferencias al resto del Sector Público	0.00	0.00
Subsidios y Subvenciones	0.00	0.00
Ayudas Sociales	153,200.00	108,402.25
Pensionamientos y Jubilaciones	0.00	0.00
Transferencias a Fideicomisos, Mandatos y Contratos Análogos	0.00	0.00
Transferencias a la Seguridad Social	0.00	0.00
Donativos	0.00	0.00
Transferencias al Exterior	0.00	0.00
Participaciones	0.00	0.00
Aportaciones	0.00	0.00
Convenios	0.00	0.00
Otras Aplicaciones de Operación	3,563,202.99	1,907,061.07
<b>Flujos Netos de Efectivo por Actividades de Operación</b>	<b>88,321,935.72</b>	<b>141,278,119.08</b>
<b>Flujos de Efectivo de las Actividades de Inversión</b>		
<b>Origen</b>	<b>0.00</b>	<b>0.00</b>
Bienes Inmuebles, Infraestructura y Construcciones en Proceso	0.00	0.00
Bienes Muebles	0.00	0.00
Otros Orígenes de Inversión	0.00	0.00
<b>Aplicación</b>	<b>90,694,581.98</b>	<b>141,271,734.25</b>
Bienes Inmuebles, Infraestructura y Construcciones en Proceso	90,694,581.98	141,097,916.64
Bienes Muebles	0.00	173,817.61
Otras Aplicaciones de Inversión	0.00	0.00
<b>Flujos Netos de Efectivo por Actividades de Inversión</b>	<b>(90,694,581.98)</b>	<b>(141,271,734.25)</b>
<b>Flujo de Efectivo de las Actividades de Financiamiento</b>		
<b>Origen</b>	<b>0.00</b>	<b>0.00</b>
Endeudamiento Neto	0.00	0.00
Interno	0.00	0.00
Externo	0.00	0.00
Otros Orígenes de Financiamiento	0.00	0.00
<b>Aplicación</b>	<b>0.00</b>	<b>0.00</b>
Servicios de la Deuda	0.00	0.00
Interno	0.00	0.00
Externo	0.00	0.00
Otras Aplicaciones de Financiamiento	0.00	0.00
<b>Flujos netos de Efectivo por Actividades de Financiamiento</b>	<b>0.00</b>	<b>0.00</b>
<b>Incremento/Disminución Neta en el Efectivo y Equivalentes al Efectivo</b>	<b>(2,372,646.26)</b>	<b>6,384.83</b>
<b>Efectivo y Equivalentes al Efectivo al Inicio del Ejercicio</b>	<b>3,852,973.00</b>	<b>3,846,588.17</b>
<b>Efectivo y Equivalentes al Efectivo al Final del Ejercicio</b>	<b>1,480,326.74</b>	<b>3,852,973.00</b>

Bajo protesta de decir verdad declaro que los Estados Financieros y sus Notas, son razonablemente correctos y responsabilidad del emisor

AUTORIZÓ  
  
 DR. SERGIO BERZUNZA CAMEJO  
 DIRECTOR GENERAL

ELABORÓ  
  
 L.C. SONIA GERALDINE PUGA KU  
 DIRECTORA DE FINANZAS Y  
 ADMINISTRACIÓN



**CUENTA PÚBLICA 2020**  
**Estado Analítico del Activo**  
**Del 1o. de enero al 31 de diciembre de 2020**  
**(Pesos)**

**ENTE PÚBLICO: COMISIÓN DE AGUA POTABLE Y ALCANTARILLADO DEL ESTADO DE CAMPECHE**

Concepto	Saldo Inicial 1	Cargos del Periodo 2	Abonos del Periodo 3	Saldo Final 4 = (1+2-3)	Variación del Periodo (4-1)
<b>ACTIVO</b>					
<b>Activo Circulante</b>	<b>8,759,605.01</b>	<b>373,721,450.81</b>	<b>380,779,867.87</b>	<b>1,701,187.95</b>	<b>(7,058,417.06)</b>
Efectivo y Equivalentes	3,852,973.00	188,521,094.41	190,893,740.67	1,480,326.74	(2,372,646.26)
Derechos a Recibir Efectivo o Equivalentes	4,906,632.01	161,220,172.67	165,923,344.47	203,460.21	(4,703,171.80)
Derechos a Recibir Bienes o Servicios	0.00	23,953,982.73	23,953,982.73	0.00	0.00
Inventarios	0.00	0.00	0.00	0.00	0.00
Almacenes	0.00	0.00	0.00	0.00	0.00
Estimación por Pérdida o Deterioro de Activos Circulantes	0.00	0.00	0.00	0.00	0.00
Otros Activos Circulantes	0.00	26,201.00	8,800.00	17,401.00	17,401.00
<b>Activo No Circulante</b>	<b>441,146,697.44</b>	<b>136,931,415.90</b>	<b>859,193.92</b>	<b>577,218,919.42</b>	<b>136,072,221.98</b>
Inversiones Financieras a Largo Plazo	0.00	0.00	0.00	0.00	0.00
Derechos a Recibir Efectivo o Equivalentes a Largo Plazo	0.00	0.00	0.00	0.00	0.00
Bienes Inmuebles, Infraestructura y Construcciones en Proceso	430,451,484.44	136,931,415.90	0.00	567,382,900.34	136,931,415.90
Bienes Muebles	13,230,102.91	0.00	0.00	13,230,102.91	0.00
Activos Intangibles	8,178,523.14	0.00	0.00	8,178,523.14	0.00
Depreciación, Deterioro y Amortización Acumulada de Bienes	(10,713,413.05)	0.00	859,193.92	(11,572,606.97)	(859,193.92)
Activos Diferidos	0.00	0.00	0.00	0.00	0.00
Estimación por Pérdida o Deterioro de Activos no Circulantes	0.00	0.00	0.00	0.00	0.00
Otros Activos no Circulantes	0.00	0.00	0.00	0.00	0.00

Bajo protesta de decir verdad certificamos que los Estados Financieros y sus Notas, son razonablemente correctos y responsabilidad del emisor

AUTORIZÓ

DR. SERGIO BERNALZ CAMERO  
 DIRECTOR GENERAL

LABORÓ

L.C. SONIA GUADALUPE PUGA KU  
 DIRECTORA DE FINANZAS Y ADMINISTRACIÓN

**CUENTA PÚBLICA 2020**  
**Estado Analítico de la Deuda y Otros Pasivos**  
**Del 1o. de enero al 31 de diciembre de 2020**  
**(Pesos)**

**ENTE PÚBLICO: COMISIÓN DE AGUA POTABLE Y ALCANTARILLADO DEL ESTADO DE CAMPECHE**

Denominación de las Deudas	Moneda de Contratación	Institución o País Acreedor	Saldo Inicial del Periodo	Saldo Final del Periodo
<b>DEUDA PÚBLICA</b>				
	<b>Corto Plazo</b>			
<b>Deuda Interna</b>			<b>0.00</b>	<b>0.00</b>
Instituciones de Crédito			0.00	0.00
Títulos y Valores			0.00	0.00
Arrendamientos Financieros			0.00	0.00
<b>Deuda Externa</b>			<b>0.00</b>	<b>0.00</b>
Organismos Financieros Internacionales			0.00	0.00
Deuda Bilateral			0.00	0.00
Títulos y Valores			0.00	0.00
Arrendamientos Financieros			0.00	0.00
<b>Subtotal a Corto Plazo</b>			<b>0.00</b>	<b>0.00</b>
	<b>Largo Plazo</b>			
<b>Deuda Interna</b>			<b>0.00</b>	<b>0.00</b>
Instituciones de Crédito			0.00	0.00
Títulos y Valores			0.00	0.00
Arrendamientos Financieros			0.00	0.00
<b>Deuda Externa</b>			<b>0.00</b>	<b>0.00</b>
Organismos Financieros Internacionales			0.00	0.00
Deuda Bilateral			0.00	0.00
Títulos y Valores			0.00	0.00
Arrendamientos Financieros			0.00	0.00
<b>Subtotal a Largo Plazo</b>			<b>0.00</b>	<b>0.00</b>
<b>Otros Pasivos</b>			7,374,273.92	1,063,590.37
<b>Total Deuda y Otros Pasivos</b>			<b>7,374,273.92</b>	<b>1,063,590.37</b>

Bajo protesta de decir verdad declaramos que los Estados Financieros y sus Notas, son razonablemente correctos y responsabilidad del emisor

AUTORIZÓ

ELABORÓ

DR. SERGIO BERZUNZA CAMEJO  
 DIRECTOR GENERAL

L.C. SONIA GUADALUPE PUGA KU  
 DIRECTORA DE FINANZAS Y ADMINISTRACIÓN



**Cuenta Pública 2020**  
**Comisión de Agua Potable y Alcantarillado del Estado de Campeche**  
**Informe de Pasivos Contingentes**  
**Del 1 de enero al 31 de diciembre de 2020**  
**(Pesos)**

*"En cumplimiento a lo dispuesto en los artículos 46, fracción I, inciso d, y 52 de la Ley General de Contabilidad Gubernamental, y de conformidad con lo establecido en el capítulo VII, numeral III, inciso g) del Manual de Contabilidad Gubernamental emitido por el CONAC, el ente público informa lo siguiente:"*

Cuenta	Concepto	Importe
	Demandas Laborales	8
	<b>TOTAL</b>	<b>8</b>

Bajo protesta de decir verdad declaramos que los Estados Financieros y sus Notas son razonablemente correctos y responsabilidad del emisor

Autorizo

Dr. Sergio Barzunza Carnejo  
Director General

Elaboró

L.C. Sonia Guadalupe Puga Ku  
Directora de Finanzas y Administración

Cuenta Pública 2020  
Notas a los Estados Financieros  
Al 31 de diciembre de 2020  
Estado de Campeche



Ente Público: Comisión de Agua Potable y Alcantarillado del Estado de Campeche

a) NOTAS DE DESGLOSE

I) NOTAS AL ESTADO DE SITUACIÓN FINANCIERA

Activo

1. Efectivo y Equivalentes

A continuación, se relacionan las cuentas que integran el rubro de efectivo y equivalentes:

Concepto	2020	2019
BANCOS/TESORERÍA	\$1,480,326.74	\$3,852,973.00
INVERSIONES TEMPORALES (HASTA 3 MESES)	\$0.00	\$0.00
FONDOS CON AFECTACIÓN ESPECÍFICA	\$0.00	\$0.00
<b>Suma</b>	<b>\$1,480,326.74</b>	<b>\$3,852,973.00</b>

Bancos

Representa el monto de efectivo disponible propiedad de la Comisión, en instituciones bancarias, su importe se integra por:

Nombre de la cuenta	Saldo
18000051597 Indemnizaciones fortafin 2017	\$500.71
18000095239 Cap. 2000 Y 3000 Proy. 302 Seguimiento Físico 2019	\$2,481.33
18000096342 Cap. 1000 Oficina CAPAE 2019	\$6,603.95
18000096387 CAP 1000 Acueducto Chicbul 2019	\$8,411.23
18000096325 Cap. 1000 Limpieza de Infraestructura 2019	\$11,461.02
18000096339 Rehabilitación 2019	\$913.65
18000113052 Fondo Petrolero 2019	\$46.22
18000113066 Fondo Petrolero 2018	\$5,128.44
18000116289 APAUR FEDERAL 2019	\$0.75
18000116244 APAUR ESTATAL 2019	\$1.70
18000116275 AGUA LIMPIA FEDERAL 2019	\$0.65
18000116258 APARURAL FEDERAL 2019	\$0.68
18000116261 APARURAL ESTATAL 2019	\$138.51
18000132933 Productos Financieros FOPET 2019	\$0.01
18000139578 Cap. 2000 y 3000 Proyecto 302 Seguimiento Físico 2020	\$1,520.94
18000139547 Cap. 2000 y 3000 Proyecto 303 Seguimiento Financiero 2020	\$30,025.81
18000139516 Cap. 2000 y 3000 Proyecto 307 Acueducto Xpujil 2020	\$43,834.03
18000139408 Cap. 2000 y 3000 Proyecto 309 Acueducto Chicbul 2020	\$45,796.01
18000139118 Cap. 1000 Proyecto 314 Limpieza de Infraestructura 2020	\$170,464.62
18000139260 Cap. 1000 Oficina CAPAE 2020	\$584,562.25
18000139183 Cap. 1000 Proyecto 309 Acueducto Chicbul 2020	\$321,522.80
18000139351 Cap. 2000 y 3000 Proyecto 314 Limpieza de Infraestructura 2020	\$7,460.13
18000139669 Proyecto 308 Rehabilitación 2020	\$3,829.67
18000135974 Proyecto 307 CFE Xpujil 2020	\$8,058.00
18000150082 APAUR Aportación Federal 2020	\$113,778.27
18000150614 FOPET Apartado Urbano 2020	\$113,778.24
18000159400 000315 Promoción y Difusión. Acciones CAPAE (Ejercicio actual)	\$3.51
18000159399 000315 Promoción y Difusión. Acciones CAPAE (Remanente)	\$3.61
<b>Total</b>	<b>\$1,480,326.74</b>

Inversiones Temporales

Representa el monto de efectivo invertido por la Comisión, la cual se efectúa a plazos que van de inversión a la vista hasta 90 días, al cierre de este período no se tiene realizado alguna inversión.

Fondos con Afectación Específica

Representan el monto de los fondos con afectación específica que deben financiar determinados gastos o actividades, al cierre de este período la Comisión no cuenta con fondos de esta naturaleza.

Depósitos de Terceros en Garantía

Durante este período la Comisión no tiene depósitos de terceros en garantía.

Ente Público: Comisión de Agua Potable y Alcantarillado del Estado de Campeche

**2. Derechos a recibir Efectivo y Equivalentes**

Concepto	2020	2019
CUENTAS POR COBRAR A CORTO PLAZO	\$0.00	\$4,718,978.01
DEUDORES DIVERSOS POR COBRAR A CORTO PLAZO	\$5,987.19	\$10,082.41
DEUDORES POR ANTICIPOS DE LA TESORERÍA A CORTO PLAZO	\$0.00	\$0.00
OTROS DERECHOS A RECIBIR EFECTIVO O EQUIVALENTES A CORTO PLAZO	\$197,473.02	\$177,571.59
<b>Suma</b>	<b>\$203,460.21</b>	<b>\$4,906,632.01</b>

Las Cuentas por Cobrar a Corto Plazo se integran por los recursos pendientes de transferir a la Comisión:

Nombre de la cuenta	Saldo
Transferencias Internas y Asignaciones al Sector Público	\$0.00

**Deudores diversos por cobrar a corto plazo.**

Representa el monto de los derechos de cobro a favor del ente público por gastos por comprobar, principalmente relacionados con viáticos.

Nombre de la cuenta	Saldo
<i>Gastos a comprobar</i>	
Miguel Ángel García Escalante	\$3,047.171
Luis E. Sánchez Gil	\$150.00
José Huerta Libreros	\$988.30
Cesar Canche Pech	\$1,382.58
José E. Aguilar Cardozo	\$35.41
Gabriel Rodríguez Zetina	\$201.83
María Isabel Téllez Gómez	\$0.90
Gabriela Arroyo Esqueda	\$154.00
Juan Carlos Palma Serrano	\$27.00
<b>Total</b>	<b>\$ 5,987.19</b>

**Deudores por anticipos de la Tesorería a corto plazo.**

Representan los fondos rotatorios autorizados al personal de la Comisión.

Nombre de la cuenta	Saldo
Deudores por Fondos Rotatorios	\$0.00
<b>Total</b>	<b>\$0.00</b>

**Otros derechos a recibir efectivo o equivalentes a corto plazo.**

Representan los derechos de cobro originados en el desarrollo de las actividades del ente público, de los cuales se espera recibir una contraprestación representada en recursos, bienes o servicios; en un plazo menor o igual a doce meses, no incluidos en las cuentas anteriores.

Nombre de la cuenta	Saldo
Iván Alejandro Rodríguez Cruz	\$6,049.59
ISR retenciones por servicios profesionales	\$628.00
ISR por Arrendamiento	\$759.00
Coordinación de Recursos Humanos	\$3,164.61
Roque Antonio Toraya Toraya	\$0.06
Construcciones y Suministros Miguel Fernández SA de CV	\$163,922.73
José Anastasio Vera Pérez	\$116.05
Toral Orduña Jonathan	\$1,076.25
Acosta Orlaineta Antonio	\$12,600.00
Martin Chab Rubí Irene	\$712.22
Neyva Aracelly Sabido Hernández	\$995.77



Cuenta Pública 2020  
Notas a los Estados Financieros  
Al 31 de diciembre de 2020  
Estado de Campeche



Ente Público: Comisión de Agua Potable y Alcantarillado del Estado de Campeche

García González Carlos Manuel	\$1,783.34
Rueda Arana Jesús Concepción	\$1,337.50
Pérez Barrera Lorena del Rosario	\$663.90
Chávez Cen Jesús Abraham	\$1,248.36
Pérez Correa Alejandro del Jesús	\$1,327.80
Moo Salazar Francisco del Jesús	\$642.00
Figuroa Poot Fernando Roberto	\$445.84
<b>Total</b>	<b>\$197,473.02</b>

### 3. Derechos a recibir Bienes o Servicios

#### Anticipo a Proveedores por adquisición de bienes y servicios.

Se integra por pagos anticipados a proveedores por bienes y servicios.

Nombre de la cuenta	Saldo
<i>Anticipo a Proveedores por Adquisición de bienes y Prestación de Servicios a Corto Plazo</i>	\$0.00
<i>Anticipo a Proveedores por Prestación de Servicios a Corto Plazo</i>	\$0.00
<b>Total</b>	<b>\$0.00</b>

#### Anticipo a Contratistas por obras públicas a corto plazo

Se integra por pagos anticipados a contratistas por obras públicas en bienes de dominio público a corto plazo.

Nombre de la cuenta	Saldo
<i>Anticipo a Contratistas por Obras Públicas en Bienes de Dominio Público a CP</i>	\$0.00
<b>Total</b>	<b>\$2,989,965.43</b>

#### Valores en Garantía.

Se integra por pagos realizados según contrato por concepto de depósitos en garantía por servicio de energía eléctrica.

Nombre de la cuenta	Saldo
<i>Depósitos en Garantía</i>	
CFE Suministrador de Servicios Básicos	\$17,401.00
<b>Total</b>	<b>\$17,401.00</b>

### 4. Bienes Disponibles para su Transformación o Consumo (inventarios)

#### Inventario de mercancías para venta.

No se tienen mercancías para posterior venta.

#### Bienes en tránsito

No se tienen bienes que sean propiedad de terceros.

### 5. Almacenes.

#### Almacén de materiales y suministros de consumo.

No se tiene saldos en almacén de materiales y suministros de consumo.

#### Estimación por pérdida o deterioro de Activos Circulantes.

No se han aplicado estimaciones que reduzcan los Activos Circulantes.

### 6. Inversiones Financieras

A la presente fecha no se tiene Inversiones Financieras por parte de la Comisión.

### 7. Inversiones financieras, saldos de las participaciones y aportaciones de capital

A la presente fecha no se tienen inversiones financieras, la Comisión no recibe participaciones y no se realizaron aportaciones al capital

Ente Público: Comisión de Agua Potable y Alcantarillado del Estado de Campeche

#### 8. Bienes Muebles.

Los Bienes Muebles, considerados inversiones en activos fijos, se registran a su costo de adquisición, el cual se integra por:

Nombre de la cuenta	Saldo
<b>MOBILIARIO Y EQUIPO DE ADMINISTRACIÓN</b>	
Muebles de oficina y estantería	\$716,085.06
Muebles, excepto de oficina y estantería	\$457.41
Equipo de cómputo y de tecnología de la información Bienes Informáticos	\$1,372,595.38
Otros mobiliarios y equipos de administración	\$138,715.56
<b>MOBILIARIO Y EQUIPO EDUCACIONAL Y RECREATIVO</b>	
Equipos y aparatos audiovisuales	\$31,793.10
Cámaras fotográficas y de video	\$57,485.39
<b>EQUIPO E INSTRUMENTAL MÉDICO Y DE LABORATORIO</b>	
Equipo médico y de laboratorio	\$27,008.70
Instrumental médico y de laboratorio	\$0.00
<b>VEHÍCULOS Y EQUIPO TERRESTRE</b>	
Vehículos y equipo terrestre	\$9,533,386.53
<b>EQUIPO DE DEFENSA Y SEGURIDAD</b>	
Equipo de defensa y seguridad maquinaria y equipo de defensa y seguridad pública	\$73,103.20
<b>MAQUINARIA, OTROS EQUIPOS Y HERRAMIENTAS</b>	
Maquinaria y equipo industrial	\$145,373.77
Maquinaria y equipo de construcción	\$95,393.61
Sistemas de aire acondicionado, calefacción y de refrigeración industrial y comercial	\$314,088.04
Equipo de comunicación y telecomunicación	\$303,179.81
Herramientas y máquinas-herramienta	\$257,885.94
Otros equipos bienes muebles	\$163,551.41
<b>Total</b>	<b>\$13,230,102.91</b>

#### Activos Intangibles.

Se integra por programas Informáticos Intangibles y contratos de compraventa de terrenos.

Nombre de la cuenta	Saldo
Software	\$56,050.00
Otros activos intangibles	\$8,122,473.14
<b>Total</b>	<b>\$8,178,523.14</b>

#### Depreciación, Deterioro y Amortización Acumulada de Bienes

La Depreciación se ha realizado siguiendo el método de línea recta. Las tasas de depreciación que se han aplicado son las publicadas en la guía de vida útil estimada y porcentajes de depreciación de los parámetros de estimación de vida útil emitidos por el CONAC. Al cierre de este período los Bienes Muebles e Inmuebles se encuentran en condiciones óptimas (buenas) de uso.

Nombre de la cuenta	Saldo
<b>DEPRECIACIÓN ACUMULADA DE BIENES MUEBLES</b>	
<b>Depreciación Acumulada de Mobiliario y Equipo de Administración</b>	
Depreciación Acumulada de muebles de oficina y estantería	\$421,513.07
Depreciación acumulada de muebles, excepto de oficina y estantería	\$416.97
Depreciación acumulada de muebles de oficina y estantería	\$1,298,136.26
Depreciación acumulada de otros mobiliarios y equipos de administración	\$61,861.07
<b>Depreciación Acumulada de Mobiliario y Equipo Educativo y Recreativo</b>	
Depreciación acumulada de equipos y aparatos audiovisuales	\$26,787.73

Cuenta Pública 2020  
Notas a los Estados Financieros  
Al 31 de diciembre de 2020  
Estado de Campeche



Ente Público: Comisión de Agua Potable y Alcantarillado del Estado de Campeche

Depreciación acumulada de cámaras fotográficas y de video	\$33,425.23
<b>Depreciación Acumulada de Equipo e Instrumental Médico y de Laboratorio</b>	
Depreciación acumulada de equipo médico y de laboratorio	\$27,006.70
Depreciación acumulada de instrumental médico y de laboratorio	\$0.00
<b>Depreciación Acumulada de Vehículos y Equipo de Transporte</b>	
Depreciación acumulada de vehículos y equipo terrestre	\$8,945,942.02
<b>Depreciación Acumulada de Equipo de Defensa y Seguridad</b>	
Depreciación acumulada de equipo de defensa y seguridad maquinaria y equipo	\$36,011.86
<b>Depreciación Acumulada de Maquinaria, Otro Equipo y Herramientas</b>	
Depreciación acumulada de maquinaria y equipo industrial	\$81,735.86
Depreciación acumulada de maquinaria y equipo de construcción	\$49,461.03
Depreciación acumulada de sistemas de aire acondicionado, calefacción y de refrigeración	\$138,105.00
Depreciación acumulada de equipos de comunicación y telecomunicación	\$175,898.26
Depreciación acumulada herramientas y máquinas herramientas	\$126,868.42
Depreciación acumulada de otros equipos bienes muebles	\$93,393.49
<b>Total</b>	<b>\$11,516,562.97</b>

Nombre de la cuenta	Saldo
<b>AMORTIZACIÓN ACUMULADA DE ACTIVOS INTANGIBLES</b>	
<b>Amortización Acumulada de Software</b>	
Amortización Acumulada de Software	\$56,044.00
<b>Total</b>	<b>\$56,044.00</b>

**9. Bienes Inmuebles, Infraestructura y Construcciones en proceso.**

Se integra de la siguiente manera:

Concepto	2020
OTROS BIENES INMUEBLES	\$200,000.00
CONSTRUCCIONES EN PROCESO EN BIENES DE DOMINIO PÚBLICO	\$567,182,900.34
<b>Subtotal BIENES INMUEBLES, INFRAESTRUCTURA Y CONSTRUCCIONES EN PROCESO</b>	<b>\$567,382,900.34</b>

**Bienes Muebles, Intangibles y Depreciaciones**

Se integran de la siguiente manera:

Concepto	2020	2019
MOBILIARIO Y EQUIPO DE ADMINISTRACIÓN	\$2,227,853.41	\$2,234,900.41
MOBILIARIO Y EQUIPO EDUCACIONAL Y RECREATIVO	\$89,278.49	\$82,231.49
EQUIPO E INSTRUMENTAL MÉDICO Y DE LABORATORIO	\$27,008.70	\$27,008.70
VEHICULOS Y EQUIPO DE TRANSPORTE	\$9,533,386.53	\$9,533,386.53
EQUIPO DE DEFENSA Y SEGURIDAD	\$73,103.20	\$73,103.20
MAQUINARIA, OTROS EQUIPOS Y HERRAMIENTAS	\$1,279,472.58	\$1,279,472.58
<b>Subtotal BIENES MUEBLES</b>	<b>\$13,230,102.91</b>	<b>\$13,230,102.91</b>
SOFTWARE	\$56,050.00	\$56,050.00
OTROS ACTIVOS INTAGIBLES	\$8,122,473.14	\$8,122,473.14
<b>Subtotal ACTIVOS INTAGIBLES</b>	<b>\$8,178,523.14</b>	<b>\$8,178,523.14</b>
DEPRECIACIÓN ACUMULADA DE BIENES MUEBLES	\$11,516,562.97	\$10,657,369.05
AMORTIZACIÓN ACUMULADA DE ACTIVOS INTAGIBLES	\$56,044.00	\$56,044.00
<b>Subtotal DEPRECIACIÓN, DETERIORO Y AMORTIZACIÓN ACUMULADA DE BIENES</b>	<b>\$11,572,606.97</b>	<b>\$10,713,413.05</b>
<b>Suma</b>	<b>\$32,981,233.02</b>	<b>\$32,122,039.10</b>



Cuenta Pública 2020  
Notas a los Estados Financieros  
Al 31 de diciembre de 2020  
Estado de Campeche



Ente Público: Comisión de Agua Potable y Alcantarillado del Estado de Campeche

---

**Activo Diferido.**

Durante este período no se tienen Activos Diferidos.

**10. Estimación por Pérdida o Deterioro de Activos Circulantes.**

No se han realizado estimaciones por Pérdida o Deterioro de Activos Circulantes.

**11. Otros Activos**

Durante este período no se tienen otros activos.

Cuenta Pública 2020  
Notas a los Estados Financieros  
Al 31 de diciembre de 2020  
Estado de Campeche



Ente Público: Comisión de Agua Potable y Alcantarillado del Estado de Campeche

**Pasivo**

Este género se compone de dos grupos, el Pasivo Circulante y el Pasivo No Circulante, en éstos inciden pasivos derivados de operaciones por servicios personales, cuentas por pagar por operaciones presupuestarias devengadas y contabilizadas al cierre de este período; pasivos por obligaciones laborales a continuación, se presenta la integración del pasivo:

Concepto	2020	2019
PASIVO CIRCULANTE	\$1,063,590.37	\$7,374,273.92
PASIVO NO CIRCULANTE	\$0.00	\$0.00
<b>Suma de Pasivo</b>	<b>\$1,063,590.37</b>	<b>\$7,374,273.92</b>

**Pasivo Circulante**

Destacan entre las principales partidas del Pasivo Circulante las siguientes:

Concepto	Importe
SERVICIOS PERSONALES POR PAGAR A CORTO PLAZO	\$533,383.76
PROVEEDORES POR PAGAR A CORTO PLAZO	\$115,178.17
CONTRATISTAS POR OBRAS PÚBLICAS POR PAGAR A CORTO PLAZO	\$0.00
TRANSFERENCIAS OTORGADAS POR PAGAR A CORTO PLAZO	\$0.00
RETENCIONES Y CONTRIBUCIONES POR PAGAR A CORTO PLAZO	\$410,469.81
DEVOLUCIONES DE LA LEY DE INGRESOS POR PAGAR A CORTO PLAZO	\$0.00
OTRAS CUENTAS POR PAGAR A CORTO PLAZO	\$4,558.58
OTROS PASIVOS A CORTO PLAZO	\$0.05
<b>Suma PASIVO CIRCULANTE</b>	<b>\$1,063,590.37</b>

**Servicios Personales por Pagar a Corto Plazo**

Las obligaciones de pago por prestación de servicios que se informan corresponden a los pagos de seguridad social pendientes de pago, las cuales serán liquidadas en un tiempo menor o igual a 365 días.

Nombre de la cuenta	Saldo
<b>Remuneración por pagar al Personal de carácter transitorio a CP</b>	
Sueldos base al personal eventual	\$0.00
<b>Seguridad Social y Seguros por Pagar a CP</b>	
Cuotas al IMSS	\$360,984.62
Cuotas al ISSSTECAM	\$0.00
Aportaciones al INFONAVIT	\$172,399.14
<b>Suma de Servicios Personales por Pagar a corto Plazo</b>	<b>\$533,383.76</b>

**Proveedores por Pagar a Corto Plazo.**

Representa los adeudos con proveedores derivados de operaciones de la Comisión, con vencimiento menor o igual a doce meses.

Se desglosan los Pasivos con Proveedores por Bienes y Servicios:

Nombre de la cuenta	Saldo
<i>Deudas por Adquisición de Bienes y Contratación de Servicios por Pagar a CP</i>	
Campos, Quijano, Soto y Asociados S.C.	\$12,904.73
Jorge Carlos Quijano Soberanis	\$100,649.44
Ramón Antonio Masso Zúñiga	\$1,624.00
<i>Deudas por Adquisición de Bienes Inmuebles, Muebles e Intangibles por Pagar a CP</i>	0.00
<b>Total</b>	<b>\$115,178.17</b>

Ente Público: Comisión de Agua Potable y Alcantarillado del Estado de Campeche

**Contratistas por Obras Públicas en Bienes de Dominio Público por Pagar a Corto Plazo.**

Representa los adeudos con contratistas derivados de obras públicas en bienes de dominio público, con vencimiento menor o igual a doce meses.

Se desglosan los Pasivos con Contratistas por Obras Publicas:

Nombre de la cuenta	Saldo
<i>Contratistas por Obras Públicas en Bienes de Dominio Público por Pagar a CP</i>	\$0.00
<b>Total</b>	<b>\$0.00</b>

**Transferencias otorgadas por pagar a corto plazo**

Representa los adeudos con ayudas sociales a instituciones sin fines de lucro, con vencimiento menor o igual a doce meses.

Nombre de la cuenta	Saldo
<i>Transferencias otorgadas por pagar a CP</i>	
Ayudas Sociales	\$ 0.00
<b>Total</b>	<b>\$ 0.00</b>

**Retenciones y Contribuciones por Pagar a Corto Plazo.**

Los saldos que integran esta cuenta corresponden a cuotas y obligaciones fiscales relacionadas con los pagos por Servicios Personales:

Nombre de la cuenta	Saldo
<i>Retenciones de Impuestos por Pagar a CP</i>	
ISR Retenciones por salarios	\$133,813.00
ISR Retenciones por servicios profesionales	\$19,392.00
ISR Retenciones por arrendamiento de inmuebles	\$0.00
<i>Retenciones del Sistema de Seguridad Social por Pagar a CP</i>	
Retenciones IMSS	\$60,204.58
<i>Impuesto y Derechos por Pagar a CP</i>	
0.5% SUPERVISION	\$0.00
0.2% I.C.I.C	\$0.00
<i>Impuestos Sobre Nómina y Otros que Deriven de una Relación Laboral por Pagar a CP</i>	
Impuestos sobre nóminas	\$89,965.00
Otros impuestos que se deriven de una relación laboral	\$29,688.00
<i>Otras Retenciones y Contribuciones por Pagar a CP</i>	
Préstamos Fonacot	\$0.00
Crédito Infonavit	\$77,407.23
Cuotas ISSSTECAM	\$0.00
Préstamos ISSSTECAM	\$0.00
<b>Total</b>	<b>\$410,469.81</b>

**Devoluciones de la Ley de Ingresos por Pagar a Corto Plazo**

Se refiere a los recursos a devolver a la Secretaría de Finanzas en los primeros 15 días del ejercicio siguiente.

Nombre de la cuenta	Saldo
<b>DEVOLUCIONES DE LA LEY DE INGRESOS POR PAGAR A CORTO PLAZO</b>	
Devoluciones de la Ley de Ingresos por pagar a CP	\$0.00

Cuenta Pública 2020  
Notas a los Estados Financieros  
Al 31 de diciembre de 2020  
Estado de Campeche



Ente Público: Comisión de Agua Potable y Alcantarillado del Estado de Campeche

**Otras Cuentas por Pagar a Corto Plazo.**

Al cierre de este período se tienen los siguientes reintegros de rendimientos financieros pendientes por realizar, así como reintegros de viáticos realizados anticipadamente por parte del personal, pendiente de realizarse la transferencia del recurso de la comisión:

Nombre de la cuenta	Saldo
Rendimientos financieros por reintegrar SEFIN	\$ 11.02
Rendimientos Financieros Cta. 18000095239 Cap. 2000 Y 3000 Proy. 302 2019	\$ 0.18
Rendimientos Financieros Cta. 18000095208 Cap. 2000 Y 3000 Proy. 303 2019	\$ 0.26
Rendimientos Financieros Cta. 18000095290 Cap. 2000 Y 3000 Proy. 314 2019	\$ 0.01
Rendimientos Financieros Cta. 18000116289 APAUR Federal	\$ 0.75
Rendimientos Financieros Cta. 18000116261 APARURAL Estatal	\$ 0.88
Rendimientos Financieros Cta. 18000116275 Agua Limpia Federal	\$ 0.65
Rendimientos Financieros Cta. 18000116258 APARURAL Federal	\$ 0.68
Rendimientos Financieros Cta. 18000116244 APARU Estatal	\$ 0.76
Rendimientos Financieros de la cta. 18000159399	\$3.61
Rendimientos Financieros de la cta. 18000159400	\$3.51
Juan Carlos Palma Serrano	\$3,654.76
Gabriel Rodríguez Zetina	\$285.00
Velos Cruz Maria de Lourdes	\$497.92
Moreno Martinez Armando	\$98.59
<b>Total</b>	<b>\$4,558.58</b>

**Otros Pasivos a Corto Plazo**

Representa los recursos depositados a la Comisión, pendientes de clasificar según los conceptos del Clasificador por Rubros de Ingresos. Durante este período se recibieron depósitos por parte de los trabajadores por concepto de reintegro de viáticos pendientes de clasificar.

Nombre de la cuenta	Saldo
<b>INGRESOS POR CLASIFICAR</b>	
Ingresos por clasificar	\$0.05

Cuenta Pública 2020  
Notas a los Estados Financieros  
Al 31 de diciembre de 2020  
Estado de Campeche



Ente Público: Comisión de Agua Potable y Alcantarillado del Estado de Campeche

CONCEPTO	Año		CONCEPTO	Año	
	2020	2019		2020	2019
<b>ACTIVO</b>			<b>PASIVO</b>		
<b>Activo Circulante</b>			<b>Pasivo Circulante</b>		
Efectivo y Equivalentes	1,480,327	3,852,873	Cuentas por Pagar a Corto Plazo	1,063,580	7,374,228
Derechos a Recibir Efectivo o Equivalentes	203,460	4,806,632	Documentos por Pagar a Corto Plazo	0	0
Derechos a Recibir Bienes o Servicios	0	0	Porción a Corto Plazo de la Deuda Pública a Largo Plazo	0	0
Inventarios	0	0	Títulos y Valores a Corto Plazo	0	0
Almacenes	0	0	Pasivos Diferidos a Corto Plazo	0	0
Estimación por Pérdida o Deterioro de Activos Circulantes	0	0	Fondos y Bienes de Terceros en Garantía y/o Administración a Corto Plazo	0	0
Otros Activos Circulantes	17,401	0	Provisiones a Corto Plazo	0	0
			Otros Pasivos a Corto Plazo	0	45
<b>Total de Activos Circulantes</b>	<b>1,701,188</b>	<b>8,759,605</b>	<b>Total de Pasivos Circulantes</b>	<b>1,063,580</b>	<b>7,374,274</b>
<b>Activo No Circulante</b>			<b>Pasivo No Circulante</b>		
Inversiones Financieras a Largo Plazo	0	0	Cuentas por Pagar a Largo Plazo	0	0
Derechos a Recibir Efectivo o Equivalentes a Largo Plazo	0	0	Documentos por Pagar a Largo Plazo	0	0
Bienes Inmuebles, Infraestructura y Construcciones en Proceso	567,382,900	430,451,484	Deuda Pública a Largo Plazo	0	0
Bienes Muebles	13,230,103	13,230,103	Pasivos Diferidos a Largo Plazo	0	0
Activos Intangibles	8,178,523	8,178,523	Fondos y Bienes de Terceros en Garantía y/o en Administración a Largo Plazo	0	0
Depreciación, Deterioro y Amortización Acumulada de Bienes	-11,572,607	-10,713,413	Provisiones a Largo Plazo	0	0
Activos Diferidos	0	0			
Estimación por Pérdida o Deterioro de Activos no Circulantes	0	0	<b>Total de Pasivos No Circulantes</b>	<b>0</b>	<b>0</b>
Otros Activos no Circulantes	0	0			
<b>Total de Activos No Circulantes</b>	<b>577,219,919</b>	<b>441,146,697</b>	<b>Total del Pasivo</b>	<b>1,063,580</b>	<b>7,374,274</b>
<b>Total del Activo</b>	<b>578,920,107</b>	<b>449,906,302</b>	<b>HACIENDA PÚBLICA/ PATRIMONIO</b>		
			<b>Hacienda Pública/Patrimonio Contribuido</b>	<b>2,515,836</b>	<b>2,515,836</b>
			Aportaciones	0	0
			Donaciones de Capital	2,515,836	2,515,836
			Actualización de la Hacienda Pública / Patrimonio	0	0
			<b>Hacienda Pública/Patrimonio Generado</b>	<b>575,340,681</b>	<b>440,016,193</b>
			Resultados del Ejercicio (Ahorro / Desahorro)	80,265,208	141,520,832
			Resultados de Ejercicios Anteriores	2,344,961,658	2,203,440,826
			Revalúos	0	0
			Reservas	0	0
			Rectificaciones de Resultados de Ejercicios Anteriores	-1,859,886,185	-1,804,945,485
			<b>Exceso o Insuficiencia en la Actualización de la Hacienda Pública/Patrimonio</b>	<b>0</b>	<b>0</b>
			Resultado por Posición Monetaria	0	0
			Resultado por Tenencia de Activos no Monetarios	0	0
			<b>Total Hacienda Pública/ Patrimonio</b>	<b>577,886,517</b>	<b>442,532,029</b>
			<b>Total del Pasivo y Hacienda Pública / Patrimonio</b>	<b>578,920,107</b>	<b>449,906,302</b>

Del resultado de aplicar la razón de liquidez (Activo Circulante/Pasivo Circulante) se obtiene lo siguiente:

$$\frac{\$1,701,187.95}{\$1,063,590.37} = 1.59$$

Cuenta Pública 2020  
Notas a los Estados Financieros  
Al 31 de diciembre de 2020  
Estado de Campeche



Ente Público: Comisión de Agua Potable y Alcantarillado del Estado de Campeche

**II) NOTAS AL ESTADO DE ACTIVIDADES**

**Ingresos de Gestión**

Los Ingresos de Gestión solamente se integran por los rubros que a continuación se detallan:

**Participaciones y Aportaciones**

Son recursos que se reciben de la Administración Federal y Estatal, cabe señalar que al cierre de este período la Comisión no recibió recursos por este concepto.

**Transferencias, Asignaciones, Subsidios y Otras Ayudas.**

La Comisión recibe recursos por concepto de transferencias por parte del Gobierno del Estado de Campeche

Concepto	2020	2019
<b>INGRESOS Y OTROS BENEFICIOS</b>		
<b>Ingresos de la Gestión</b>	<b>0</b>	<b>0</b>
Impuestos	0	0
Cuotas y Aportaciones de Seguridad Social	0	0
Contribuciones de Mejoras	0	0
Derechos	0	0
Productos	0	0
Aprovechamientos	0	0
Ingresos por Venta de Bienes y Prestación de Servicios	0	0
<b>Participaciones, Aportaciones, Convenios, Incentivos Derivados de la Colaboración Fiscal, Fondos Distintos de Aportaciones, Transferencias, Asignaciones, Subsidios y Subvenciones, y Pensiones y Jubilaciones</b>	<b>160,574,170</b>	<b>198,411,045</b>
Participaciones, Aportaciones, Convenios, Incentivos Derivados de la Colaboración Fiscal, Fondos Distintos de Aportaciones	0	0
Transferencias, Asignaciones, Subsidios y Subvenciones, y Pensiones y Jubilaciones	160,574,170	198,411,045
<b>Otros Ingresos y Beneficios</b>	<b>0</b>	<b>0</b>
Ingresos Financieros	0	0
Incremento por Variación de Inventarios	0	0
Disminución del Exceso de Estimaciones por Pérdida o Deterioro u Obsolescencia	0	0
Disminución del Exceso de Provisiones	0	0
Otros Ingresos y Beneficios Varios	0	0
<b>Total de Ingresos y Otros Beneficios</b>	<b>160,574,170</b>	<b>198,411,045</b>

El apartado Transferencias, Asignaciones, Subsidios y Otras ayudas está integrado de la siguiente manera:

Concepto	Importe	Comentarios
Secretaría de Finanzas del Estado de Campeche	\$160,574,170.11	No fueron transferidos \$155,071.84 correspondientes a retenciones. Se realizó reintegro de remanente por el importe de \$8,059.44 Se realizó reintegro de remanente por el importe de \$60.30 Se realizó reintegro de remanente por el importe de \$60.30 Se realizó reintegro de remanente por el importe de \$0.94 Sumados con los recursos transferidos al 31/12/2020 hacen un total de \$160,737,422.93
<b>Total</b>	<b>\$160,570,170.11</b>	

Cuenta Pública 2020  
Notas a los Estados Financieros  
Al 31 de diciembre de 2020  
Estado de Campeche



Ente Público: Comisión de Agua Potable y Alcantarillado del Estado de Campeche

<u>91.00</u>	<u>TRANSFERENCIAS Y ASIGNACIONES</u>	
	Transferencias y Asignaciones para Financiar Gastos Corrientes	<b>\$64,744,214.89</b>
	Ingresos de Libre Disposición	<b>\$64,744,214.89</b>
	0 0 0301 CONTRATACION DE OBRAS	\$44,443.70
	0 0 0302 SEGUIMIENTO FÍSICO DE OBRAS	\$1,998,976.24
	0 0 0303 SEGUIMIENTO FINANCIERO	\$2,380,657.76
	0 0 0307 OFICINA OPERACIÓN ACUEDUCTO LOPEZ MATEOS	\$326,887.85
	0 0 0307 CFE OPERACIÓN ACUEDUCTO LOPEZ MATEOS	\$10,096,335.88
	0 0 0308 OPERACIÓN ACUEDUCTO LOPEZ MATEOS MANTENIMIENTO ACUEDUCTO	\$328,106.93
	0 0 0309 CAPÍTULO 10 0 0 OPERACIÓN CHICBUL	\$6,548,873.32
	0 0 0309 CFE OPERACIÓN CHICBUL	\$13,404,647.88
	0 0 0309 GASTO CORRIENTE OPERACIÓN CHICBUL	\$752,213.25
	0 0 0312 ACCIONES PARA LA EQUIDAD DE GENERO	\$20,880.00
	0 0 0314 CAPÍTULO 10 0 0 MANTENIMIENTO A INFRAESTRUCTURA HIDRÁULICA	\$4,713,969.88
	0 0 0314 GASTO CORRIENTE MANTENIMIENTO A INFRAESTRUCTURA HIDRÁULICA	\$346,007.30
	0 0 0401 CAPÍTULO 10 0 0 CENTRALIZADO CONTRATACIÓN DE OBRAS ESPECIE	\$477,053.13
	0 0 0402 CAPÍTULO 10 0 0 CENTRALIZADO SEGUIMIENTO FÍSICO DE OBRAS ESPECIE	\$3,780,509.76
	0 0 0403 CAPÍTULO 10 0 0 CENTRALIZADO SEGUIMIENTO FINANCIERO ESPECIE	\$6,788,948.24
	0 0 0404 CAPÍTULO 10 0 0 CENTRALIZADO OPERACIÓN LÓPEZ MATEOS OFICINA ESPECIE	\$993,810.90
	0 0 0441 CONTRATACION DE OBRAS CAPÍTULO 10 0 0 DESCENTRALIZADO	\$207,125.18
	0 0 0442 SEGUIMIENTO FÍSICO DE OBRAS CAPÍTULO 10 0 0 DESCENTRALIZADO	\$1,516,269.25
	0 0 0443 SEGUIMIENTO FINANCIERO CAPÍTULO 10 0 0 DESCENTRALIZADO	\$2,166,444.05
	0 0 0444 OPERACIÓN ACUEDUCTO LOPEZ CAPITULO 10 0 0 DESCENTRALIZADO	\$374,804.03
	0 06501 ESCUELA DEL AGUA	\$500,000.00
	0 06602 MONITOREO DE OBRAS DE AÑOS ANTERIORES	\$16,875.00
	0 06702 Equipamiento e insumos suministrados que atienden la cobertura de desinfección de	\$370,001.38
	000315 Promoción y Difusión. Acciones CAPAE (Ejercicio actual)	\$1,802,620.00
	000315 Promoción y Difusión. Acciones CAPAE (Remanente)	\$3,997,380.00
	Proyecto 000307 CFE Acueducto López Mateos - Xpujil (Ampliación Remanente)	\$137,264.00
	Proyecto 000309 CFE Acueducto Paralelo Chicbul - Carmen (Ampliación Remanente)	\$193,912.02
	000307 CFE Acueducto López Mateos - Xpujil (Recursos fiscales del Ejercicio Actual)	\$459,198.16
	Transferencias y Asignaciones para Financiar Gastos de Capital	<b>\$95,829,955.42</b>
	Transferencias Federales Etiquetadas	<b>\$95,829,955.42</b>
	0 06501 ESCUELA DEL AGUA	\$500,000.00
	0 06506 FED. CAPAE0 07 PROYECTO EJECUTIVO PARA LA SECTORIZACIÓN DEL SISTEMA D	\$663,579.81
	0 06602 MONITOREO DE OBRAS DE AÑOS ANTERIORES	\$16,875.00
	0 06704 Equipamiento e insumos suministrados que atienden la cobertura de desinfección de	\$370,001.37
	0 01201 INSTALACIÓN Y MANTENIMIENTO DE OBRAS DE DRENAJE PÚBLICO (CONSTRUCC	\$28,032,095.23
	0 01207 CAPAE0 06 SISTEMAS DE ABASTECIMIENTO Y DISTRIBUCIÓN DE AGUA POTABLE (A	\$10,301,822.80
	0 06706 PROGRAMA DE AGUA LIMPIA 2020, EMERGENCIA SANITARIA VIRUS SARS-COV2 (CC	\$4,020,940.56
	0 01210 INSTALACIÓN DE DRENAJE PÚBLICO (PARQUE HÍDRICO) EN LA LOCALIDAD DE ITL	\$8,665,034.63
	0 01211 SISTEMA DE ABASTECIMIENTO DE AGUA POTABLE (OBRAS COMPLEMENTARIAS AC	\$959,983.02
	0 01213 SISTEMA DE ABASTECIMIENTO, DISTRIBUCIÓN Y ALMACENAMIENTO DE AGUA POT	\$19,989,959.12
	0 01214 INSTALACIÓN DE DRENAJE PÚBLICO (DRENAJE SANITARIO EN TRAMO MALECÓN)	\$7,429,319.37
	0 01212 PROYECTO EJECUTIVO DE VASO REGULADOR EN LA LOCALIDAD DE CHINA, MUNI	\$1,074,666.46
	0 01215 SISTEMA DE ABASTECIMIENTO, DISTRIBUCIÓN Y ALMACENAMIENTO CHICBUL, CÁF	\$1,078,293.03
	0 01216 SISTEMA DE ABASTECIMIENTO DE AGUA POTABLE ACUEDUCTO LÓPEZ MATEOS - )	\$695,823.92
	006606 FEDERAL PROYECTO EJECUTIVO PARA LA AMPLIACIÓN DEL SISTEMA DE AGUA POT	\$527,306.38
	006606 ESTATAL PROYECTO EJECUTIVO PARA LA AMPLIACIÓN DEL SISTEMA DE AGUA POT	\$527,306.38
	006605 FEDERAL PROYECTO EJECUTIVO PARA LA AMPLIACIÓN DEL SISTEMA DE AGUA POT	\$529,420.70
	006605 ESTATAL PROYECTO EJECUTIVO PARA LA AMPLIACIÓN DEL SISTEMA DE AGUA POT	\$529,420.70
	006506 APORT. EST. CAPAE007 PROYECTO EJECUTIVO PARA LA SECTORIZACIÓN DEL SIS'	\$663,579.81
	001217 INSTALACIÓN Y MANTENIMIENTO DE OBRAS DE DRENAJE PÚBLICO TRAMO ZOÉ DE	\$3,277,899.66
	001218 SISTEMA DE ABASTECIMIENTO, DISTRIBUCIÓN Y ALMACENAMIENTO DE AGUA POT	\$1,145,842.99
	001219 SISTEMA DE ABASTECIMIENTO, DISTRIBUCIÓN Y ALMACENAMIENTO ACUEDUCTO L	\$1,147,527.16
	001220 FOPEC 2020 SISTEMA DE ABASTECIMIENTO, DISTRIBUCIÓN Y ALMACENAMIENTO A	\$485,030.31
	001221 Instalación de Drenaje Público (CANAL PLUVIAL NO REVESTIDO) en la localidad de It	\$2,499,104.65
	001220 P. F. SISTEMA DE ABASTECIMIENTO, DISTRIBUCIÓN Y ALMACENAMIENTO ACUEDUC	\$677,357.73
	001220 FOPEC 2019 SISTEMA DE ABASTECIMIENTO, DISTRIBUCIÓN Y ALMACENAMIENTO A	\$21,764.83
	<b>Total</b>	<b>\$160,574,170.11</b>



Cuenta Pública 2020  
Notas a los Estados Financieros  
Al 31 de diciembre de 2020  
Estado de Campeche



Ente Público: Comisión de Agua Potable y Alcantarillado del Estado de Campeche

**Gastos y Otras Pérdidas:**

Los gastos de funcionamiento, transferencias, asignaciones, subsidios y otras ayudas, corresponden a las erogaciones que se ejercen con el presupuesto anual de la Comisión de Agua Potable y Alcantarillado del Estado de Campeche de acuerdo a las fuentes de financiamientos básicas, clasificados en capítulos, siendo los más representativos los Servicios Personales, Materiales y Suministros, Servicios Generales, Ayudas Sociales, Inversión Pública no Capitalizable y Otros Gastos según se detalla a continuación:

Concepto	2020	2019
<b>GASTOS Y OTRAS PÉRDIDAS</b>		
<b>Gastos de Funcionamiento</b>	<b>69,203,831</b>	<b>55,969,866</b>
Servicios Personales	26,666,367	26,433,149
Materiales y Suministros	7,039,162	3,815,464
Servicios Generales	35,498,302	25,721,252
<b>Transferencias, Asignaciones, Subsidios y Otras Ayudas</b>	<b>253,416</b>	<b>155,635</b>
Transferencias Internas y Asignaciones al Sector Público	100,216	47,233
Transferencias al Resto del Sector Público	0	0
Subsidios y Subvenciones	0	0
Ayudas Sociales	153,200	108,402
Pensiones y Jubilaciones	0	0
Transferencias a Fideicomisos, Mandatos y Contratos Análogos	0	0
Transferencias a la Seguridad Social	0	0
Donativos	0	0
Transferencias al Exterior	0	0
<b>Participaciones y Aportaciones</b>	<b>0</b>	<b>0</b>
Participaciones	0	0
Aportaciones	0	0
Convenios	0	0
<b>Intereses, Comisiones y Otros Gastos de la Deuda Pública</b>	<b>0</b>	<b>0</b>
Intereses de la Deuda Pública	0	0
Comisiones de la Deuda Pública	0	0
Gastos de la Deuda Pública	0	0
Costo por Coberturas	0	0
Apoyos Financieros	0	0
<b>Otros Gastos y Pérdidas Extraordinarias</b>	<b>851,715</b>	<b>764,712</b>
Estimaciones, Depreciaciones, Deterioros, Obsolescencia y Provisiones	851,715	764,712
Disminución de Inventarios	0	0
Aumento por insuficiencia de Estimaciones por Pérdida o Deterioro y Aumento por insuficiencia de Provisiones	0	0
Otros Gastos	0	0
<b>Inversión Pública</b>	<b>0</b>	<b>0</b>
Inversión Pública no Capitalizable	0	0
<b>Total de Gastos y Otras Pérdidas</b>	<b>70,308,962</b>	<b>56,890,213</b>

Concepto	Importe
<b>GASTOS DE FUNCIONAMIENTO</b>	<b>\$69,203,830.83</b>
<b>TRANSFERENCIAS, ASIGNACIONES, SUBSIDIOS Y OTRAS AYUDAS</b>	<b>\$253,415.50</b>
<b>PARTICIPACIONES Y APORTACIONES</b>	<b>\$ 0.00</b>
<b>INTERESES, COMISIONES Y OTROS GASTOS DE LA DEUDA PUBLICA</b>	<b>\$ 0.00</b>
<b>OTROS GASTOS Y PÉRDIDAS EXTRAORDINARIAS</b>	<b>\$851,715.39</b>
<b>INVERSIÓN PÚBLICA</b>	<b>\$ 0.00</b>
<b>Suma de GASTOS Y OTRAS PÉRDIDAS</b>	<b>\$70,308,961.72</b>





Cuenta Pública 2020  
Notas a los Estados Financieros  
Al 31 de diciembre de 2020  
Estado de Campeche



Ente Público: Comisión de Agua Potable y Alcantarillado del Estado de Campeche

Objeto del Gasto	Importe
<b>1000 SERVICIOS PERSONALES</b>	<b>\$26,666,366.93</b>
<b>1100 REMUNERACIONES AL PERSONAL DE CARÁCTER PERMANENTE</b>	<b>\$9,059,196.55</b>
1131 Sueldos al personal de confianza	\$9,059,196.55
1132 Sueldos al personal de Base	\$0.00
<b>1200 Remuneraciones al personal de carácter transitorio</b>	<b>\$8,287,496.24</b>
1211 Honorarios asimilables a salarios	\$22,221.73
1222 Sueldos base al personal eventual	\$8,265,274.51
<b>1300 REMUNERACIONES ADICIONALES Y ESPECIALES</b>	<b>\$3,783,864.75</b>
1311 Prima Quinquenal por años de servicio efectivos prestados	\$27,153.50
1321 Primas vacacional y dominical	\$265,984.18
1322 Aguinaldo o Gratificación de Fin de año	\$1,921,445.41
1344 Compensaciones por servicios especiales	\$0.00
1346 Previsión social múltiple	\$833,450.00
1347 Otras prestaciones	\$735,831.66
<b>1400 SEGURIDAD SOCIAL</b>	<b>\$5,636,809.39</b>
1412 Cuotas al IMSS	\$3,148,574.21
1413 Cuotas al ISSSTECAM	\$1,250,367.75
1421 Aportaciones al INFONAVIT	\$1,023,845.04
1441 Aportaciones para el seguro de vida del personal	\$113,022.39
<b>1600 PREVISIONES</b>	<b>\$0.00</b>
1611 Previsiones de carácter laboral, económica y de seguridad social	\$0.00
<b>2000 MATERIALES Y SUMINISTRO</b>	<b>\$7,039,161.70</b>
<b>2100 Materiales de administración, emisión de documentos y artículos oficiales</b>	<b>\$236,004.93</b>
2111 Materiales, útiles y equipos menores de oficina	\$42,891.51
2121 Materiales y útiles de impresión y reproducción	\$39,223.45
2141 Materiales, útiles, equipos y bienes informáticos para el procesamiento en tecnologías de la información y comunicaciones	\$7,079.60
2151 Material impreso e información digital	\$9,675.20
2161 Material de limpieza	\$136,135.17
<b>2200 ALIMENTOS Y UTENSILIOS</b>	<b>\$44,915.07</b>
2211 Productos alimenticios para personas	\$44,915.07
2231 Utensilios para el servicio de alimentación	\$0.00
<b>2300 MATERIAS PRIMAS Y MATERIALES DE PRODUCCIÓN Y COMERCIALIZACIÓN</b>	<b>\$0.00</b>
2351 Productos químicos, farmacéuticos y de laboratorio adquiridos como materia prima	\$0.00
<b>2400 MATERIALES Y ARTÍCULOS DE CONSTRUCCIÓN Y DE REPARACIÓN</b>	<b>\$82,050.82</b>
2431 Cal, yeso y productos de yeso	\$0.00
2441 Madera y productos de madera	\$213.15
2461 Material eléctrico y electrónico	\$43,280.29
2471 Artículos metálicos para la construcción	\$16,509.59
2481 Estructura y manufacturas	\$13,253.77
2491 Otros materiales y artículos de construcción y reparación	\$8,794.02
<b>2500 Productos químicos, farmacéuticos y de laboratorio</b>	<b>\$4,993,316.00</b>
2511 Productos químicos básicos	\$4,759,462.31
2561 Fibras sintéticas, hules, plásticos y derivados	\$233,853.69
<b>2600 COMBUSTIBLES, LUBRICANTES Y ADITIVOS</b>	<b>\$1,247,155.21</b>
2611 Combustibles	\$1,229,334.25
2612 Lubricantes y aditivos	\$17,820.96
<b>2700 VESTUARIO, BLANCOS, PRENDAS DE PROTECCIÓN Y ARTÍCULOS DEPORTIVOS</b>	<b>\$277,477.98</b>
2711 Vestuario y uniformes	\$4,210.80
2721 Prendas de seguridad y protección personal	\$272,292.74
2741 Productos textiles	\$974.44
<b>2900 HERRAMIENTAS, REFACCIONES Y ACCESORIOS MENORES</b>	<b>\$159,241.69</b>
2911 Herramientas menores	\$18,849.91
2921 Refacciones y accesorios menores de edificios	\$1,536.80
2931 Refacciones y accesorios menores de mobiliario y equipo de administración, educacional y recreativo	\$0.00
2941 Refacciones y accesorios menores de equipo de cómputo y tecnologías de la información	\$25,425.99
2951 Refacciones y accesorios menores de equipo e instrumental médico y de laboratorio	\$3,004.40
2961 Refacciones y accesorios menores de equipo de transporte	\$89,014.72
2981 Refacciones y accesorios menores de maquinaria y otros equipos	\$21,409.87

Cuenta Pública 2020  
Notas a los Estados Financieros  
Al 31 de diciembre de 2020  
Estado de Campeche



Ente Público: Comisión de Agua Potable y Alcantarillado del Estado de Campeche

Objeto del Gasto	Importe
<b>3000 SERVICIOS GENERALES</b>	<b>\$35,498,302.20</b>
<b>3100 SERVICIOS BÁSICOS</b>	<b>\$24,549,273.25</b>
3111 Servicio de Energía eléctrica	\$24,394,526.12
3131 Servicio de Agua	\$9,833.42
3141 Servicio telefónico tradicional	\$40,228.14
3151 Servicio de Telefonía celular	\$82,740.00
3171 Servicios de acceso de Internet, redes y procesamiento de información	\$19,860.00
3181 Servicios postales y telegráficos	\$2,085.57
<b>3200 SERVICIOS DE ARRENDAMIENTO</b>	<b>\$317,941.71</b>
3221 Arrendamiento de edificios y Locales	\$79,200.42
3231 Arrendamiento de mobiliario y equipo de administración, educacional y recreativo	\$189,986.49
3261 Arrendamiento de maquinaria, equipos y herramientas	\$16,530.00
3271 Patentes, Regalías y Otros	\$14,824.80
3291 Otros arrendamientos	\$17,400.00
<b>3300 SERVICIOS PROFESIONALES, CIENTÍFICOS, TÉCNICOS Y OTROS SERVICIOS</b>	<b>\$2,684,395.61</b>
3311 Servicios legales, de contabilidad, auditoría y relacionados	\$715,573.27
3321 Servicios de diseño, arquitectura, ingeniería y actividades relacionadas	\$669,508.34
3331 Servicios de consultoría administrativa, procesos, técnica, en TI, y para certificaciones de sistemas y procesos	\$178,094.00
3341 Servicios de capacitación a servidores públicos	\$1,026,100.00
3342 Capacitación en materia de PBR/SED	\$0.00
3361 Servicios de apoyo administrativo, fotocopiado e impresión	\$0.00
3381 Servicios de vigilancia	\$95,120.00
<b>3400 SERVICIOS FINANCIEROS, BANCARIOS Y COMERCIALES</b>	<b>\$247,933.56</b>
3411 Servicios financieros y bancarios	\$11,502.56
3451 Seguro de bienes patrimoniales	\$211,954.24
3471 Fletes y maniobras	\$4,149.76
3481 Comisiones por ventas	\$20,327.00
<b>3500 SERVICIOS DE INSTALACIÓN, REPARACIÓN, MANTENIMIENTO Y CONSERVACIÓN</b>	<b>\$121,680.12</b>
3511 Conservación y mantenimiento menor de inmuebles	\$46,208.70
3521 Instalación, reparación, mantenimiento y conservación de mobiliario y equipo de administración, educacional y recreativo	\$22,997.00
3531 Instalación, reparación, mantenimiento y conservación de equipo de cómputo y tecnologías de la información.	\$1,277.81
3551 Reparación, mantenimiento y conservación de vehículos terrestres, aéreos, marítimos, lacustres y fluviales.	\$19,297.61
3571 Instalación, reparación y mantenimiento de maquinaria, otros equipos y herramienta	\$12,599.00
3581 Servicios de lavandería, limpieza y manejo de desechos	\$19,300.00
<b>3600 SERVICIOS DE COMUNICACIÓN SOCIAL Y PUBLICIDAD</b>	<b>\$5,804,298.49</b>
3612 Impresiones y Publicaciones Oficiales	\$4,298.49
3613 Radio y televisión	\$5,800,000.00
<b>3700 Servicios de traslado y viáticos</b>	<b>\$607,248.69</b>
3711 Pasajes aéreos	\$32,651.64
3721 Pasajes terrestres	\$2,002.40
3751 Viáticos en el país	\$472,594.65
<b>3800 SERVICIOS OFICIALES</b>	<b>\$21,600.00</b>
3821 Gastos de orden social y cultural	\$0.00
3851 Gastos de representación	\$21,600.00
<b>3900 OTROS SERVICIOS GENERALES</b>	<b>\$1,243,930.77</b>
3921 Impuestos y derechos	\$608,043.77
3981 Impuestos sobre nóminas	\$478,110.00
3982 Otros impuestos que se deriven de una relación laboral	\$157,777.00
<b>4000 TRANSFERENCIAS, ASIGNACIONES, SUBSIDIOS Y OTRAS AYUDAS</b>	<b>\$253,415.50</b>
<b>4100 TRANSFERENCIAS INTERNAS Y ASIGNACIONES AL SECTOR PÚBLICO</b>	<b>\$100,215.50</b>
4111 Asignaciones presupuestarias vía nómina	\$100,215.50
<b>4400 AYUDAS SOCIALES</b>	<b>\$153,200.00</b>
4451 Ayudas sociales a instituciones sin fines de lucro	\$153,200.00

Cuenta Pública 2020  
Notas a los Estados Financieros  
Al 31 de diciembre de 2020  
Estado de Campeche



Ente Público: Comisión de Agua Potable y Alcantarillado del Estado de Campeche

A su vez se presentan aquellos rubros que en forma individual representan el 8.0% o más del total de los gastos:

Concepto	Importe	%
REMUNERACIONES AL PERSONAL DE CARÁCTER PERMANENTE	\$9,059,196.55	12.88 %
REMUNERACIONES AL PERSONAL DE CARÁCTER TRANSITORIO	\$8,287,496.24	11.78 %
SERVICIOS BÁSICOS	\$24,549,273.25	34.91 %
SERVICIOS DE COMUNICACIÓN SOCIAL Y PUBLICIDAD	\$5,804,298.49	8.25%

Concepto	2020	2019
<b>INGRESOS Y OTROS BENEFICIOS</b>		
<i>Total de Ingresos y Otros Beneficios</i>	<b>180,574,170.11</b>	<b>198,411,045.00</b>
<b>GASTOS Y OTRAS PÉRDIDAS</b>		
<i>Total de Gastos y Otras Pérdidas</i>	<b><u>70,308,961.72</u></b>	<b><u>56,890,213.43</u></b>
<i>Resultados del Ejercicio (Ahorro/Desahorro)</i>	<b>90,265,208.39</b>	<b>141,520,831.57</b>

**Construcciones en Proceso no finalizadas en el mismo ejercicio 2020.**

Al cierre de este período se realizaron Construcciones en Proceso de Obra Pública por un monto de \$90,694,581.98 dichas Construcciones son reflejadas en cuenta de Activo cumpliendo con el artículo 29 de la Ley de Contabilidad Gubernamental, y serán reflejadas al terminarse la obra y obtenerse el documento oficial de la entrega del inmueble finalizado. Se realizó el reconocimiento de la obra acueducto López Mateos-Xpujil con un valor actualizado de \$46,236,833.92.

**Construcciones en Proceso de Años Anteriores Finalizadas en el ejercicio 2020.**

Al cierre de este período no se generaron actas de entrega-recepción de las Construcciones en Proceso que se realizaron en años anteriores.

Cuenta Pública 2020  
Notas a los Estados Financieros  
Al 31 de diciembre de 2020  
Estado de Campeche



Ente Público: Comisión de Agua Potable y Alcantarillado del Estado de Campeche

**NOTAS AL ESTADO DE VARIACIÓN EN LA HACIENDA PÚBLICA**

Las modificaciones al Patrimonio Contribuido se integran de la siguiente forma:

Concepto	Hacienda Pública/Patrimonio Contribuido	Hacienda Pública/Patrimonio Generado de Ejercicios Anteriores	Hacienda Pública/Patrimonio Generado del Ejercicio	Exceso o Insuficiencia en la Actualización de la Hacienda Pública / Patrimonio	TOTAL
<b>HACIENDA PÚBLICA/PATRIMONIO CONTRIBUIDO NETO DE 2019</b>	<b>2,515,836</b>				<b>2,515,836</b>
Aportaciones	0				0
Donaciones de Capital	2,515,836				2,515,836
Actualización de la Hacienda Pública/Patrimonio	0				0
<b>HACIENDA PÚBLICA/PATRIMONIO GENERADO NETO DE 2019</b>		<b>298,495,361</b>	<b>141,520,832</b>		<b>440,016,193</b>
Resultados del Ejercicio (Ahorro/Desahorro)			141,520,832		141,520,832
Resultados de Ejercicios Anteriores		2,203,440,826			2,203,440,826
Revalúos		0		0	0
Reservas		0		0	0
Rectificaciones de Resultados de Ejercicios Anteriores		-1,904,945,465			-1,904,945,465
<b>EXCESO O INSUFICIENCIA EN LA ACTUALIZACIÓN DE LA HACIENDA PÚBLICA/PATRIMONIO NETO DE 2019</b>				<b>0</b>	<b>0</b>
Resultado por Posición Monetaria				0	0
Resultado por Tenencia de Activos no Monetarios				0	0
<b>HACIENDA PÚBLICA / PATRIMONIO NETO FINAL DE 2019</b>	<b>2,515,836</b>	<b>298,495,361</b>	<b>141,520,832</b>	<b>0</b>	<b>442,532,029</b>
<b>CAMBIOS EN LA HACIENDA PÚBLICA/PATRIMONIO CONTRIBUIDO NETO DE 2020</b>	<b>0</b>				<b>0</b>
Aportaciones	0				0
Donaciones de Capital	0				0
Actualización de la Hacienda Pública/Patrimonio	0				0
<b>VARIACIONES DE LA HACIENDA PÚBLICA / PATRIMONIO GENERADO NETO DE 2020</b>		<b>141,520,832</b>	<b>-6,196,343</b>		<b>135,324,488</b>
Resultados del Ejercicio (Ahorro/Desahorro)			90,265,208		90,265,208
Resultados de Ejercicios Anteriores		141,520,832	-141,520,832		0
Revalúos		0	0	0	0
Reservas		0	0	0	0
Rectificaciones de Resultados de Ejercicios Anteriores			45,059,280		45,059,280
<b>CAMBIOS EN EL EXCESO O INSUFICIENCIA EN LA ACTUALIZACIÓN DE LA HACIENDA PÚBLICA/PATRIMONIO NETO DE 2020</b>				<b>0</b>	<b>0</b>
Resultado por Posición Monetaria				0	0
Resultado por Tenencia de Activos no Monetarios				0	0
<b>HACIENDA PÚBLICA / PATRIMONIO NETO FINAL DE 2020</b>	<b>2,515,836</b>	<b>440,016,193</b>	<b>135,324,488</b>	<b>0</b>	<b>577,856,517</b>

**Hacienda Pública/Patrimonio Contribuido**

El apartado de Hacienda Pública/Patrimonio Contribuido, en el periodo del 1 de enero al 31 de diciembre de 2020, asciende a la cantidad de \$2,515,835.96 integrado por Donaciones de Capital

**Hacienda Pública/Patrimonio Generado de Ejercicios Anteriores**

El apartado de Hacienda Pública/Patrimonio Generado de Ejercicios Anteriores, en el periodo del 1 de enero al 31 de diciembre de 2020, asciende a la cantidad de \$440,016,192.57 integrado por Resultados de ejercicios anteriores por el importe de \$2,344,961,657.85 y Rectificaciones de Resultados de Ejercicios Anteriores por el importe de -\$1,904,945,465.28

**Hacienda Pública/Patrimonio Generado del Ejercicio**

El apartado de Hacienda Pública/Patrimonio Generado, en el periodo del 1 de enero al 31 de diciembre de 2020, asciende a la cantidad de \$135,324,488.47 integrado por Resultado de Ejercicio (Ahorro/Desahorro) por el importe de \$90,265,208 y Rectificaciones de Resultados de Ejercicios Anteriores por el importe de \$45,059,280.08



Cuenta Pública 2020  
Notas a los Estados Financieros  
Al 31 de diciembre de 2020  
Estado de Campeche



Ente Público: Comisión de Agua Potable y Alcantarillado del Estado de Campeche

**IV) NOTAS AL ESTADO DE FLUJOS DE EFECTIVO**

**Efectivo y equivalentes**

Se presenta el análisis de los saldos inicial y final del Estado de Flujo de Efectivo en la cuenta de efectivo y equivalentes como sigue:

Concepto	2020	2019
BANCOS/TESORERÍA	\$1,480,326.74	\$3,852,973.00
BANCOS/DEPENDENCIAS Y OTROS	\$ 0.00	\$ 0.00
INVERSIONES TEMPORALES (HASTA 3 MESES)	\$ 0.00	\$ 0.00
FONDOS CON AFECTACIÓN ESPECÍFICA	\$ 0.00	\$ 0.00
DEPÓSITOS DE FONDOS DE TERCEROS EN GARANTÍA Y/O ADMINISTRACIÓN	\$ 0.00	\$ 0.00
<b>Total de EFECTIVO Y EQUIVALENTES</b>	<b>\$1,480,326.74</b>	<b>\$3,852,973.00</b>

**Inversiones en Bienes**

Se presenta el análisis de la Inversión en Bienes Muebles e Inmuebles. Durante este período no se realizaron adquisiciones de bienes muebles e inmuebles

Concepto	Monto adquisiciones del ejercicio	Pagos en el ejercicio	% Adquisiciones
Mobiliario y equipo de administración	\$ 0.00	\$ 0.00	0 %
Mobiliario y Equipo Educativo y Recreativo	\$ 0.00	\$ 0.00	0 %
Equipo e instrumental médico y de laboratorio	\$ 0.00	\$ 0.00	0 %
Vehículos y equipo de transporte	\$ 0.00	\$ 0.00	0 %
Equipo de defensa y seguridad	\$ 0.00	\$ 0.00	0 %
Maquinaria, otros equipo y herramientas	\$ 0.00	\$ 0.00	0 %
<b>Total</b>	<b>\$ 0.00</b>	<b>\$ 0.00</b>	<b>0 %</b>

**Partidas Extraordinarias**

Se presenta el análisis de los Flujos de Efectivo Netos de las Actividades de Operación y la cuenta de Ahorro/Desahorro antes de Rubros Extraordinarios.

Concepto	2020	2019
<b>Ahorro/Desahorro antes de rubros Extraordinarios</b>	<b>\$91,116,923.78</b>	<b>\$142,285,543.72</b>
<i>Movimientos de partidas (o rubros) que no afectan al efectivo.</i>		
Depreciación y Amortización	\$851,715.39	\$764,712.15
Incrementos en las provisiones	0	0
Incremento en inversiones producido por revaluación	0	0
Ganancia/pérdida en venta de propiedad, planta y equipo	0	0
Incremento en cuentas por cobrar	0	0
Partidas extraordinarias	0	0

Cuenta Pública 2020  
Notas a los Estados Financieros  
Al 31 de diciembre de 2020  
Estado de Campeche



Ente Público: Comisión de Agua Potable y Alcantarillado del Estado de Campeche

**V) CONCILIACIÓN ENTRE LOS INGRESOS PRESUPUESTARIOS Y CONTABLES, ASÍ COMO ENTRE LOS EGRESOS PRESUPUESTARIOS Y LOS GASTOS CONTABLES**

Comisión de Agua Potable y Alcantarillado del Estado de Campeche Conciliación entre los Ingresos Presupuestarios y Contables Correspondiente del 1 de Enero al 31 de Diciembre de 2020 (Cifras en pesos)		
<b>1. Ingresos Presupuestarios</b>		<b>160,574,170</b>
<b>2. Más ingresos contables no presupuestarios</b>		<b>0</b>
2.1 Ingresos Financieros	0	
2.2 Incremento por Variación de Inventarios		
2.3 Disminución del exceso de estimaciones por pérdida o deterioro u obsolescencia	0	
2.4 Disminución del exceso de provisiones	0	
2.5 Otros ingresos y beneficios varios	0	
2.6 Otros ingresos contables no presupuestarios	0	
		<b>0</b>
<b>3. Menos ingresos presupuestarios no contables</b>		
3.1 Aprovechamientos Patrimoniales	0	
3.2 Ingresos derivados de financiamientos	0	
3.3 Otros ingresos presupuestarios no contables	0	
<b>4. Ingresos Contables (4 = 1 + 2 - 3)</b>		<b>160,574,170</b>

Comisión de Agua Potable y Alcantarillado del Estado de Campeche Conciliación entre los Egresos Presupuestarios y los Gastos Contables Correspondiente del 1 de Enero al 31 de Diciembre de 2020		
<b>1. Total de egresos presupuestarios</b>		<b>160,161,828</b>
<b>2. Menos egresos presupuestarios no contables</b>		<b>90,694,582</b>
2.1 Materias Primas y Materiales de Producción y Comercialización	0	
2.2 Materiales y Suministros	0	
2.3 Mobiliario y Equipo de Administración	0	
2.4 Mobiliario y Equipo Educativo y Recreativo	0	
2.5 Equipo e Instrumental Médico y de Laboratorio	0	
2.6 Vehículos y Equipo de Transporte	0	
2.7 Equipo de Defensa y Seguridad	0	
2.8 Maquinaria, Otros Equipos y Herramientas	0	
2.9 Activos Biológicos	0	
2.10 Bienes Inmuebles	0	
2.11 Activos Intangibles	0	
2.12 Obra Pública en Bienes de Dominio Público	90,694,582	
2.13 Obra Pública en Bienes Propios	0	
2.14 Acciones y Participaciones de Capital	0	
2.15 Compra de Títulos y Valores	0	
2.16 Concesión de Préstamos	0	
2.17 Inversiones en Fideicomisos, Mandatos y Otros Análogos	0	
2.18 Provisiones para Contingencias y Otras Erogaciones Especiales	0	
2.19 Amortización de la Deuda Pública	0	
2.20 Adeudos de Ejercicios Fiscales Anteriores (ADEFAS)	0	
2.21 Otros Egresos Presupuestales No Contables	0	
<b>3. Más Gastos Contables No Presupuestarios</b>		<b>851,715</b>
3.1 Estimaciones, Depreciaciones, Deterioros, Obsolescencia y Amortizaciones	851,715	
3.2 Provisiones	0	
3.3 Disminución de inventarios	0	
3.4 Aumento por insuficiencia de estimaciones por pérdida o deterioro u obsolescencia	0	
3.5 Aumento por insuficiencia de provisiones	0	
3.6 Otros Gastos	0	
3.7 Otros Gastos Contables No Presupuestales	0	
<b>4. Total de Gasto Contable</b>		<b>70,308,962</b>

Ente Público: Comisión de Agua Potable y Alcantarillado del Estado de Campeche

**b) NOTAS DE MEMORIA (CUENTAS DE ORDEN)**

**Cuentas de Orden Contables:**

Concepto	Importe
VALORES	0
EMISION DE OBLIGACIONES	0
AVALES Y GARANTIAS	0
JUICIOS	8 demandas
INVERSION MEDIANTE PROYECTOS PARA PRESTACION DE SERVICIOS (PPS) Y SIMILARES	0
BIENES EN CONCESIONADOS O EN COMODATO	\$ 1,848,313.53

Al cierre de este período se tienen Cuentas de Orden Contables sobre Juicios.

**Cuentas de Orden Presupuestarias:**

Las cuentas que se manejan en Cuentas de Orden Presupuestarias son las siguientes:

CUENTAS DE ORDEN PRESUPUESTARIAS	2020	2019
<u>LEY DE INGRESOS</u>		
LEY DE INGRESOS ESTIMADA	\$290,433,304.00	\$192,335,925.00
LEY DE INGRESOS POR EJECUTAR	\$795,967.31	\$174,251.22
MODIFICACIONES A LA LEY DE INGRESOS ESTIMADA	-\$129,063,166.58	\$6,249,371.22
LEY DE INGRESOS DEVENGADA	\$160,574,170.11	\$198,411,045.00
LEY DE INGRESOS RECAUDADA	\$160,574,170.11	\$198,411,045.00
<u>PRESUPUESTO DE EGRESOS</u>		
PRESUPUESTO DE EGRESOS APROBADO	\$290,433,304.00	\$192,335,925.00
PRESUPUESTO DE EGRESOS POR EJERCER	\$1,218,309.11	\$1,188,060.69
PRESUPUESTO DE EGRESOS MODIFICADO	-\$129,063,166.58	\$6,249,371.22
PRESUPUESTO DE EGRESOS COMPROMETIDO	\$160,151,828.31	\$197,397,235.53
PRESUPUESTO DE EGRESOS DEVENGADO	\$160,151,828.31	\$197,397,235.53
PRESUPUESTO DE EGRESOS EJERCIDO	\$160,151,828.31	\$197,397,235.53
PRESUPUESTO DE EGRESOS PAGADO	\$159,383,613.38	\$196,497,599.10



Ente Público: Comisión de Agua Potable y Alcantarillado del Estado de Campeche

### c) NOTAS DE GESTIÓN ADMINISTRATIVA

#### 1. Introducción

La información financiera del organismo se estructuró en base a un Sistema de Contabilidad Automatizada de Administración y Contabilidad Gubernamental (saacg.net), en apego a la Ley General de Contabilidad Gubernamental y los acuerdos emitidos por el Consejo Nacional de Armonización Contable (CONAC), por lo tanto, los estados financieros y presupuestales se emitieron con bases sustentables y razonables.

#### 2. Panorama Económico y Financiero.

Los estados financieros de la Comisión, muestran los hechos con incidencia económica-financiera que ha realizado durante un periodo determinado y son necesarios para mostrar los resultados de la gestión económica-financiera, presupuestaria y fiscal, así como la situación patrimonial de los mismos, todo ello con la estructura, oportunidad y periodicidad que la ley establece.

El objetivo de los estados financieros, es mostrar la información acerca de la situación financiera, los resultados de la gestión, los flujos de efectivo acontecidos y sobre el ejercicio del Estimado de Ingresos y del programado de egresos, de forma tal que permita cumplir con los ordenamientos legales sobre el particular.

#### 3. Autorización e Historia

##### a) Fecha de creación del ente.

La Comisión de Agua Potable y Alcantarillado del Estado de Campeche, se crea a través del artículo 40 de la Ley de Agua Potable y alcantarillado del estado de Campeche, publicada con fecha 21 de diciembre de 1992; como un organismo público descentralizado del Gobierno del Estado con personalidad jurídica y patrimonio propios, y con domicilio en la Capital del Estado; cuyo objeto es el de intervenir en la planeación y presupuestación del sector hidráulico estatal, ejecutar las políticas del Gobierno del estado en la coordinación del "Sistema de Agua Potable y Alcantarillado del Estado", asesorar, auxiliar y prestar servicios de apoyo y asistencia técnica a los organismos operadores municipales e intermunicipales y efectuar, previo acuerdo con el H. Ayuntamiento Municipal con carácter transitorio, los servicios de agua potable y alcantarillado, incluyendo saneamiento, en aquellos municipios en donde no existan organismos operadores, realizando en este caso funciones de autoridad administrativa, mediante el ejercicio de las atribuciones que se le confiere.

##### b) Principales cambios en su estructura

Desde la creación del organismo la estructura oficial no ha tenido cambios, se encuentra en trámite la actualización.

#### 4. Organización y Objeto Social

##### a) Objeto social

Asesorar, auxiliar y prestar servicios de apoyo y asistencia técnica a los organismos operadores municipales e intermunicipales y efectuar, previo acuerdo con el H. Ayuntamiento Municipal con carácter transitorio, los servicios de agua potable y alcantarillado, incluyendo saneamiento, en aquellos municipios en donde no existan organismos operadores, realizando en este caso funciones de autoridad administrativa, mediante el ejercicio de las atribuciones que se le confiere la Ley de Agua Potable y Alcantarillado del Estado.

##### b) Principal actividad

Planeación y presupuestación del sector hidráulico estatal, ejecutar las políticas del gobierno del estado.

##### c) Ejercicio fiscal

El ejercicio fiscal de la Comisión es por el periodo correspondiente a la **Cuenta Pública del 1 de enero al 31 de diciembre de 2020.**

##### d) Régimen jurídico

Es un organismo público descentralizado del gobierno del estado con personalidad jurídica y patrimonio propio, regulado por el artículo 40 de la Ley de Agua Potable y Alcantarillado del Estado.

##### e) Consideraciones fiscales del ente: revelar el tipo de contribuciones que esté obligado a pagar o retener.

El organismo tiene obligaciones de retención del impuesto sobre la renta, el pago del impuesto sobre nómina y el impuesto adicional para la preservación del patrimonio cultural, infraestructura y el deporte.





Ente Público: Comisión de Agua Potable y Alcantarillado del Estado de Campeche

---

**f) Estructura organizacional básica**

La Comisión de Agua Potable y Alcantarillado del Estado de Campeche para el estudio, la planeación, apoyo y el control de los servicios y de la realización de las actividades que tiene encomendadas, contará con los siguientes órganos de gobierno, servidores públicos, así como las áreas administrativas correspondientes, que a continuación se mencionan:

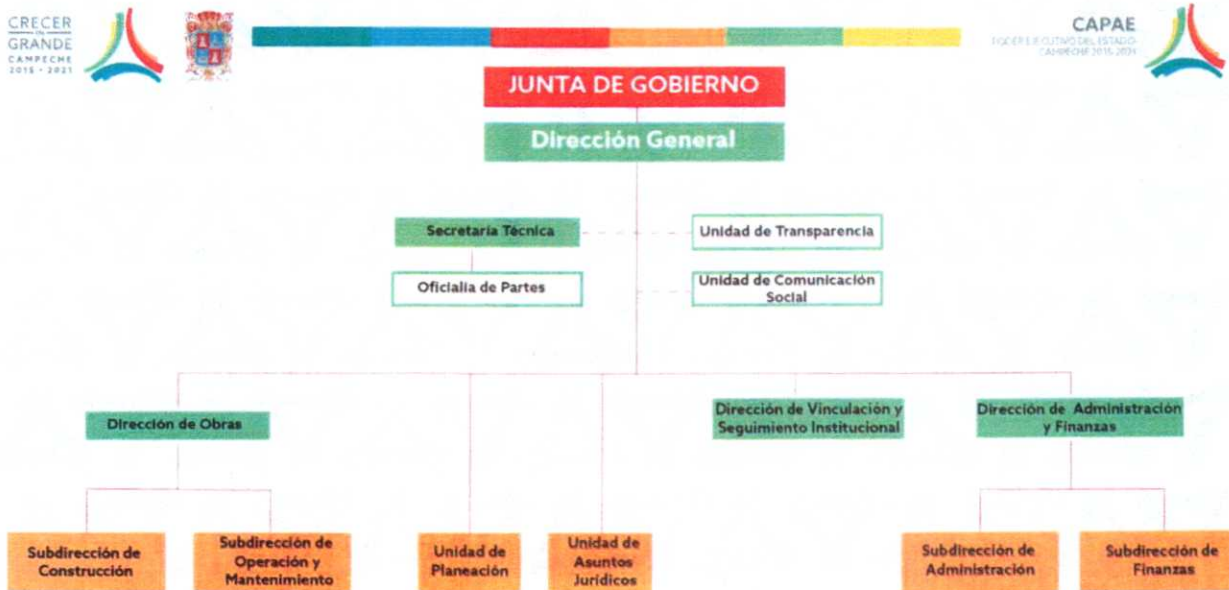
- Junta de Gobierno
- Director General
- Secretaría Técnica
- Dirección de Obras
- Dirección de Vinculación y Seguimiento Institucional
- Dirección de Administración y Finanzas
- Subdirección de Construcción
- Subdirección de Operación y Mantenimiento
- Subdirección de Administración
- Subdirección de Finanzas
- Oficialía de Partes
- Unidad de Transparencia
- Unidad de Comunicación Social
- Unidad de Planeación
- Unidad de Asuntos Jurídicos





Ente Público: Comisión de Agua Potable y Alcantarillado del Estado de Campeche

A continuación, se presenta la estructura orgánica vigente de la Comisión de Agua Potable y Alcantarillado del Estado de Campeche



Ente Público: Comisión de Agua Potable y Alcantarillado del Estado de Campeche

**g) Fideicomisos, mandatos y análogos de los cuales es fideicomitente o fiduciario**

La comisión no tiene Fideicomisos al cierre de este período.

**5. Bases de Preparación de los Estados Financieros**

- a) Si se ha observado la normatividad emitida por el CONAC y las disposiciones legales aplicables. Los Estados Financieros y sus notas fueron elaborados de acuerdo con la Ley General de Contabilidad Gubernamental y lo ya establecido al respecto por el Consejo Nacional de Armonización Contable (CONAC), así como para poder cumplir con los propósitos anteriores, el sistema contable utilizado por la Comisión de Agua Potable y Alcantarillado del Estado de Campeche fue el Sistema Automatizado de Administración y Contabilidad Gubernamental (SAACG.NET) desarrollado por el Instituto para el Desarrollo Técnico de las Haciendas Públicas (INDETEC), con la finalidad de dar cumplimiento la presente norma se definen conceptualmente y se identifican los elementos básicos que conforman los estados financieros, con el propósito de lograr uniformidad de criterios entre los preparadores, reguladores, dictaminadores y usuarios de dicha información, así como para lograr su adecuada armonización.
- b) La normatividad aplicada para el reconocimiento, valuación y revelación de los diferentes rubros de la información financiera, así como las bases de medición utilizadas para la elaboración de los estados financieros Todos los eventos que afectan económicamente a la Comisión están cuantificados en términos monetarios y se registran al costo histórico. El costo histórico de las operaciones corresponde al monto erogado para su adquisición conforme a la documentación contable original justificable y comprobatoria.
- c) Postulados básicos.  
Son los elementos fundamentales que configuran el Sistema de Contabilidad Gubernamental (SCG), teniendo incidencia en la identificación, el análisis, la interpretación, la captación, el procesamiento y el reconocimiento de las transformaciones, transacciones y otros eventos que afectan el ente público.
- d) Normatividad supletoria.  
Ley del impuesto sobre la renta, Ley del impuesto al valor agregado; Código fiscal de la Federación, Ley federal del trabajo, Ley del instituto mexicano del seguro social, y sus reglamentos, Normas de información financiera.
- e) Para las entidades que por primera vez estén implementando la base devengado de acuerdo a la Ley de Contabilidad, deberán:  
- Revelar las nuevas políticas de reconocimiento;  
La Comisión lleva 6 ejercicios con el registro de los momentos contables de acuerdo a la LGCG.

**6. Políticas de Contabilidad Significativas**

- a) Actualización  
La comisión aplicó los métodos de actualización que señala la normatividad del Consejo Nacional de Armonización Contable, en cuanto a la desconexión o reconexión inflacionaria ésta no se tomó en consideración por no ser aplicables ya que el objeto social del organismo es la realización de proyectos y la ejecución de políticas del gobierno del estado.
- b) Informar sobre la realización de operaciones en el extranjero y de sus efectos en la información financiera gubernamental.  
Al cierre de este período no se han realizado operaciones en Moneda Extranjera.
- c) Método de valuación de la inversión en acciones en el Sector Paraestatal.  
Al cierre de este período no se tienen inversiones en acciones en el Sector Paraestatal.
- d) Sistema y método de valuación de inventarios.  
Al cierre de este período no se tiene un inventario, ya que los consumibles son de consumo directo.
- e) Beneficios a empleados:  
Esta comisión no cuenta con reserva actuarial, el presupuesto autorizado del ejercicio para capítulo 1000 es de acuerdo al costo determinado por plaza.
- f) Provisiones:  
Al cierre de este período no se tienen registradas provisiones.
- g) Reservas: objetivo de su creación, monto y plazo.  
Al cierre de este período no se registraron reservas en éste período.
- h) Cambios en políticas contables y corrección de errores junto con la revelación de los efectos que se tendrá en la información financiera del ente público, ya sea retrospectivos o prospectivos.

Cuenta Pública 2020  
Notas a los Estados Financieros  
Al 31 de diciembre de 2020  
Estado de Campeche



Ente Público: Comisión de Agua Potable y Alcantarillado del Estado de Campeche

Se desglosan los cambios por errores contables de ejercicios anteriores:

Mes	Texto	Importe
Enero	Comision por cheques cobrados Diciembre 2019 del Capitulo 1000 Proyecto Limpieza de Infraestructura 2019	-69.60
	Reintegro de Remanente Agua Limpia Estatal 2019 Cuenta 18000116292	-3,979.13
	Reintegro de Remanente Cultura del Agua Estatal 2019 Cuenta 18000124756	-0.01
	Reintegro de Remanente REST APAUR Cuenta 18000125293	-3,378.40
	Reintegro de Remanente FISE 2019 Cuenta 18000129571	-916.05
	Reintegro de Remanente correspondiente al Capitulo 1000 Chicbul	-539,044.48
	Reintegro de Remanente correspondiente al Capitulo 1000 Limpieza	-136,626.95
	Reintegro de Remanente correspondiente al Capitulo 1000 Oficina CAPAE 2019	-478,353.97
	Reintegro de Remanente correspondiente al programa Agua Limpia Federal y Cultura del Agua Federa	-3,979.14
	Reintegro de Remanente correspondiente al programa APARURAL Federal	-321.14
	Reintegro de Remanente correspondiente al programa APAUR Federal	-3,390.84
	Comisión operaciones adicionales paquete en la cta. 18000051597	-17.40
	Registro de reconocimiento de obra acueducto López Mateos - Xpujil	46,236,833.92
	Registro de complemento de póliza C00297 02/01/2020 por el reintegro de rendimientos financieros cta. 95179	0.62
Marzo	Depreciaciones de años anteriores	-7,478.53
	Registro de complemento del gasto C00145 por pago de Pago del consumo de Energía Eléctrica en los carcamos de rebombeo del Ac. Chicbul - Carmen del periodo 31 octubre al 30 noviembre 2019 793130701311	1.18
Septiembre		
Diciembre		

i) Reclasificaciones: durante el periodo del 01 de enero al 31 de diciembre se realizaron reclasificaciones de proyecto, unidad administrativa y partida del gasto.

j) Depuración y cancelación de saldos.  
Al cierre de este período no se realizaron depuración y cancelación de saldos en este período.

#### 7. Posición en Moneda Extranjera y Protección por Riesgo Cambiario

Se informará sobre:

- a) Activos en moneda extranjera  
Al cierre de este período no se tienen Activos en moneda extranjera
- b) Pasivos en moneda extranjera  
Al cierre de este período no se tienen Pasivos en moneda extranjera
- c) Posición en moneda extranjera  
Al cierre de este período no se tienen operaciones en moneda extranjera
- d) Tipo de cambio  
Al cierre de este período no se tienen operaciones en moneda extranjera
- e) Equivalente en moneda nacional  
Al cierre de este período no se tienen operaciones en moneda extranjera

Métodos de protección de riesgo por variaciones en el tipo de cambio:

Al cierre de este período no se tiene implementado un método de protección de riesgo por variaciones en el tipo de cambio, ya que la Comisión no realiza operaciones en moneda extranjera.

#### 8. Reporte Analítico del Activo

- a) Vida útil o porcentajes de depreciación, deterioro o amortización utilizados en los diferentes tipos de activos.

Para la determinación de la depreciación de los bienes muebles, se aplicaron los porcentajes establecidos en el documento "Parámetros de Estimación de Vida Útil" publicado en el Diario Oficial de la Federación el 15 de agosto de 2012 por el Consejo Nacional de Armonización Contable.

Cuenta Pública 2020  
Notas a los Estados Financieros  
Al 31 de diciembre de 2020  
Estado de Campeche



Ente Público: Comisión de Agua Potable y Alcantarillado del Estado de Campeche

Cuenta Contable	Concepto	Años de vida útil	% de depreciación anual
1241-1	Muebles de Oficina y Estantería	10	10
1241-2	Muebles, Excepto De Oficina Y Estantería	10	10
1241-3	Equipo de Cómputo y de Tecnologías de la Información	3	33.3
1241-9	Otros Mobiliarios y Equipos de Administración	10	10
1242-1	Equipos y Aparatos Audiovisuales	3	33.3
1242-3	Cámaras Fotográficas y de Video	3	33.3
1243-1	Equipo Médico y de Laboratorio	5	20
1243-2	Instrumental Médico y de Laboratorio	5	20
1244-1	Automóviles y Equipo Terrestre	5	20
1245-1	Equipo de Defensa y Seguridad	10	10
1246-2	Maquinaria y Equipo Industrial	10	10
1246-3	Maquinaria y Equipo de Construcción	10	10
1246-4	Sistemas de Aire Acondicionado, Calefacción y de Refrigeración Industrial y Comercial	10	10
1246-5	Equipo de Comunicación y Telecomunicación	10	10
1246-7	Herramientas y Máquinas-Herramienta	10	10
1246-9	Otros Equipos	10	10

- b) Cambios en el porcentaje de depreciación o valor residual de los activos.  
Al cierre de este período no se tienen cambios en el porcentaje de depreciación o valor residual de los activos, ya que se utilizan los establecidos por el CONAC.
- c) Importe de los gastos capitalizados en el ejercicio, tanto financieros como de investigación y desarrollo.  
El organismo durante el ejercicio no realizó gastos capitalizables.
- d) Riesgos por tipo de cambio o tipo de interés de las inversiones financieras.  
Al cierre de este período no dieron riesgos por tipo de cambio o tipo de interés de las inversiones financieras.
- e) Valor activado en el ejercicio de los bienes construidos por la entidad.  
Al cierre de este período no se construyeron bienes propios que afecten el valor del activo del organismo.
- f) Otras circunstancias de carácter significativo que afecten el activo, tales como bienes en garantía, señalados en embargos, litigios, títulos de inversiones entregados en garantías, baja significativa del valor de inversiones financieras, etc.  
Al cierre de este período no se tienen situaciones importantes que afecten los activos del Ente.
- g) Desmantelamiento de Activos, procedimientos, implicaciones, efectos contables.  
Al cierre de este período no se tienen desmantelamientos de Activos.
- h) Administración de activos; planeación con el objetivo de que el ente los utilice de manera más efectiva.  
Se utilizan los activos con la operación y mantenimiento óptimo.

Adicionalmente, se deben incluir las explicaciones de las principales variaciones en el activo, en cuadros comparativos como sigue:

Inversiones en valores.

Al cierre de este período no se tienen inversiones en valores.

- a) Patrimonio de organismos descentralizados.  
El patrimonio de la Comisión está integrado de la siguiente manera:

Concepto	2020
MOBILIARIO Y EQUIPO DE ADMINISTRACIÓN	\$ 2,227,853.41
MOBILIARIO Y EQUIPO EDUCACIONAL Y RECREATIVO	\$ 89,278.49
EQUIPO E INSTRUMENTAL MÉDICO Y DE LABORATORIO	\$ 27,008.70
VEHICULOS Y EQUIPO DE TRANSPORTE	\$ 9,533,386.53
EQUIPO DE DEFENSA Y SEGURIDAD	\$73,103.20

Cuenta Pública 2020  
Notas a los Estados Financieros  
Al 31 de diciembre de 2020  
Estado de Campeche



Ente Público: Comisión de Agua Potable y Alcantarillado del Estado de Campeche

MAQUINARIA, OTROS EQUIPOS Y HERRAMIENTAS	\$ 1,279,472.58
<b>Subtotal BIENES MUEBLES</b>	<b>\$ 13,230,102.91</b>
SOFTWARE	\$ 56,050.00
OTROS ACTIVOS INTANGIBLES	\$ 8,122,473.14
<b>Subtotal ACTIVOS INTANGIBLES</b>	<b>\$ 8,178,523.14</b>
<b>Suma</b>	<b>\$ 21,408,626.05</b>

Concepto	2020
TERRENOS	\$0.00
OTROS BIENES INMUEBLES	\$200,000.00
CONSTRUCCIONES EN PROCESO	\$567,182,900.34
<b>Subtotal BIENES INMUEBLES, INFRAESTRUCTURA Y CONSTRUCCIONES EN PROCESO</b>	<b>\$567,382,900.34</b>

- b) Inversiones en empresas de participación mayoritaria.  
Al cierre de este período no se tienen inversiones en empresas de participación mayoritaria.
- c) Inversiones en empresas de participación minoritaria.  
Al cierre de este período no se tienen inversiones en empresas de participación minoritaria.

**9. Fideicomisos, Mandatos y Análogos**

Se deberá informar:

- a) Por ramo o unidad administrativa que los reporta.  
Al cierre de este período no cuenta con fideicomisos.
- b) Enlistar los de mayor monto de disponibilidad, relacionando aquéllos que conforman el 80% de las disponibilidades.  
Al cierre de este período no cuenta con fideicomisos.

**10. Reporte de la Recaudación**

- a) Análisis del comportamiento de la recaudación correspondiente al ente público o cualquier tipo de ingreso, de forma separada los ingresos locales de los federales.  
Los recursos recaudados en el ejercicio fueron por concepto de transferencias de recursos por parte de la Secretaría de Finanzas, de acuerdo al presupuesto de ingresos estimado.
- d) Proyección de la recaudación e ingresos en el mediano plazo.  
Las proyecciones de la recaudación de ingresos se hacen cada año en relación al presupuesto de ingresos estimado, de acuerdo a las transferencias de recursos realizadas por la Secretaría de Finanzas.

**11. Información sobre la Deuda y el Reporte Analítico de la Deuda**

Informo lo siguiente:

- a) Utilizar al menos los siguientes indicadores: deuda respecto al PIB y deuda respecto a la recaudación tomando, como mínimo, un período igual o menor a 5 años.  
Al cierre de este período no se tiene Deuda.
- b) Información de manera agrupada por tipo de valor gubernamental o instrumento financiero en la que se considere intereses, comisiones, tasa, perfil de vencimiento y otros gastos de la deuda.  
Al cierre de este período no se tiene Deuda.

**12. Calificaciones otorgadas**

Al cierre de este período no se tienen calificaciones otorgadas.

**13. Proceso de Mejora**

Se informará de:

- a) Principales Políticas de control interno
  - Los pagos que se realizan a los proveedores de bienes y servicios son mediante orden de pago firmada por la Subdirectora de Administración, quien valida que los bienes y servicios hayan sido recibidos de conformidad.
  - Los pagos que se tramitan relacionados a las obras deben tener las firmas del supervisor de la obra y el Director de Obras, quien valida el avance de las obras o proyectos y autorizado por el Director General.

Ente Público: Comisión de Agua Potable y Alcantarillado del Estado de Campeche

- b) **Medidas de desempeño financiero, metas y alcance.**  
El programa operativo anual incluye metas físicas y datos financieros evaluados trimestralmente a través de indicadores de evaluación del desempeño, las cuales son publicadas en el portal de transparencia.

**14. Información por Segmentos**

Toda la información de la Comisión, está procesada y se encuentra disponible por Unidad Responsable de realizar las funciones propias.

Cuando se considere necesario se podrá revelar la información financiera de manera segmentada debido a la diversidad de las actividades y operaciones que realiza el ente público.

**15. Eventos Posteriores al Cierre**

Al 26 de febrero de 2020, fecha en que se emiten los estados financieros del período del 1 de enero al 31 de diciembre del ejercicio 2020, se declara que no existen hechos ocurridos en periodos posteriores al que se informa, que proporcionen evidencia sobre eventos que le afecten económicamente y que no se conocían a la fecha de cierre.

**16. Partes Relacionadas**

Se declara que no existen partes relacionadas que pudieran ejercer influencia significativa sobre la toma de decisiones financieras y operativas de la Comisión de Agua Potable y Alcantarillado del Estado de Campeche.

**17. Responsabilidad Sobre la Presentación Razonable de la Información Contable**

"Bajo protesta de decir verdad declaramos que los Estados Financieros y sus Notas, son razonablemente correctos y son responsabilidad de la COMISIÓN DE AGUA POTABLE Y ALCANTARILLADO DEL ESTADO DE CAMPECHE."

Autorizo

Dr. Sergio Berzosa Camejo  
Director General

Elaboró


L.C. Sonia Guadalupe Puga Ku  
Directora de Finanzas y Administración

ENTE PÚBLICO: COMISIÓN DE AGUA POTABLE Y ALCANTARILLADO DEL ESTADO DE CAMPECHE

Conciliación entre los Ingresos Presupuestarios y Contables  
Correspondientes del 1o. de enero al 31 de diciembre de 2020  
(Cifras en Pesos)


<b>1. Total de Ingresos Presupuestarios</b>	<b>160,574,170.11</b>
<b>2. Más Ingresos Contables No Presupuestarios</b>	<b>0.00</b>
2.1 Ingresos Financieros	0.00
2.2 Incremento por Variación de Inventarios	0.00
2.3 Disminución del Exceso de Estimaciones por Pérdida o Deterioro u Obsolescencia	0.00
2.4 Disminución del Exceso de Provisiones	0.00
2.5 Otros Ingresos y Beneficios Varios	0.00
2.6 Otros Ingresos Contables No Presupuestarios	0.00
<b>3. Menos Ingresos Presupuestarios No Contables</b>	<b>0.00</b>
3.1 Aprovechamientos Patrimoniales	0.00
3.2 Ingresos Derivados de Financiamientos	0.00
3.3 Otros Ingresos Presupuestarios No Contables	0.00
<b>4. Total de Ingresos Contables</b>	<b>160,574,170.11</b>

AUTORIZO



DR. SERGIO BERZUNZA CAMEJO  
DIRECTOR GENERAL

ELABORÓ



L.C. SONIA GUADALUPE PUGA KU  
DIRECTORA DE FINANZAS Y  
ADMINISTRACIÓN



ENTE PÚBLICO: COMISIÓN DE AGUA POTABLE Y ALCANTARILLADO DEL ESTADO DE CAMPECHE

Conciliación entre los Egresos Presupuestarios y los Gastos Contables  
Correspondiente del 1o. de enero al 31 de diciembre de 2020  
(Cifras en Pesos)

<b>1. Total de Egresos Presupuestarios</b>	<b>160,151,828.31</b>
<b>2. Menos Egresos Presupuestarios No Contables</b>	<b>90,694,581.98</b>
2.1 Materias Primas y Materiales de Producción y Comercialización	0.00
2.2 Materiales y Suministros	0.00
2.3 Mobiliario y Equipo de Administración	0.00
2.4 Mobiliario y Equipo Educativo y Recreativo	0.00
2.5 Equipo e Instrumental Médico y de Laboratorio	0.00
2.6 Vehículos y Equipo de Transporte	0.00
2.7 Equipo de Defensa y Seguridad	0.00
2.8 Maquinaria, Otros Equipos y Herramientas	0.00
2.9 Activos Biológicos	0.00
2.10 Bienes Inmuebles	0.00
2.11 Activos Intangibles	0.00
2.12 Obra Pública en Bienes de Dominio Público	90,694,581.98
2.13 Obra Pública en Bienes Propios	0.00
2.14 Acciones y Participaciones de Capital	0.00
2.15 Compra de Títulos y Valores	0.00
2.16 Concesión de Préstamos	0.00
2.17 Inversiones en Fideicomisos, Mandatos y Otros Análogos	0.00
2.18 Provisiones para Contingencias y Otras Erogaciones Especiales	0.00
2.19 Amortización de la Deuda Pública	0.00
2.20 Adeudos de Ejercicios Fiscales Anteriores (ADEFAS)	0.00
2.21 Otros Egresos Presupuestarios No Contables	0.00
<b>3. Más Gastos Contables No Presupuestarios</b>	<b>851,715.39</b>
3.1 Estimaciones, Depreciaciones, Deterioros, Obsolescencia y Amortizaciones	851,715.39
3.2 Provisiones	0.00
3.3 Disminución de Inventarios	0.00
3.4 Aumento por Insuficiencia de Estimaciones por Pérdida o Deterioro u Obsolescencia	0.00
3.5 Aumento por Insuficiencia de Provisiones	0.00
3.6 Otros Gastos	0.00
3.7 Otros Gastos Contables No Presupuestarios	0.00
<b>4. Total de Gastos Contables</b>	<b>70,308,961.72</b>

AUTORIZÓ

DR. SERGIO BERZUNZA CAMEJO  
DIRECTOR GENERAL

ELABORÓ

L.C. SONIA GUADALUPE PUGA KU  
DIRECTORA DE FINANZAS Y  
ADMINISTRACIÓN

**CUENTA PÚBLICA 2020**  
**Estado Analítico de Ingresos**  
**Del 1o. de enero al 31 de diciembre de 2020**  
**(Pesos)**

**ENTE PÚBLICO: COMISIÓN DE AGUA POTABLE Y ALCANTARILLADO DEL ESTADO DE CAMPECHE**

Rubro de Ingresos	Ingreso					Diferencia
	Estimado	Ampliaciones y Reducciones	Modificado	Devengado	Recaudado	
	(1)	(2)	(3= 1 + 2)	(4)	(5)	
Impuestos	0.00	0.00	0.00	0.00	0.00	0.00
Cuotas y Aportaciones de Seguridad Social	0.00	0.00	0.00	0.00	0.00	0.00
Contribuciones de Mejoras	0.00	0.00	0.00	0.00	0.00	0.00
Derechos	0.00	0.00	0.00	0.00	0.00	0.00
Productos	0.00	0.00	0.00	0.00	0.00	0.00
Aprovechamientos	0.00	0.00	0.00	0.00	0.00	0.00
Ingresos por Venta de Bienes, Prestación de Servicios y Otros Ingresos	0.00	0.00	0.00	0.00	0.00	0.00
Participaciones, Aportaciones, Convenios, Incentivos Derivados de la Colaboración Fiscal y Fondos Distintos de Aportaciones	0.00	0.00	0.00	0.00	0.00	0.00
Transferencias, Asignaciones, Subsidios y Subvenciones, y Pensiones y Jubilaciones	290,433,304.00	(129,063,166.58)	161,370,137.42	160,574,170.11	160,574,170.11	(129,859,133.89)
Ingresos Derivados de Financiamientos	0.00	0.00	0.00	0.00	0.00	0.00
<b>Total:</b>	<b>290,433,304.00</b>	<b>(129,063,166.58)</b>	<b>161,370,137.42</b>	<b>160,574,170.11</b>	<b>160,574,170.11</b>	<b>(129,859,133.89)</b>
				<b>Ingresos excedentes</b>		<b>(129,859,133.89)</b>

Estado Analítico de Ingresos Por Fuente de Financiamiento	Ingreso					Diferencia
	Estimado	Ampliaciones y Reducciones	Modificado	Devengado	Recaudado	
	(1)	(2)	(3= 1 + 2)	(4)	(5)	
<b>Ingresos del Poder Ejecutivo Federal o Estatal y de los Municipios</b>	Campo30Valor1					
Impuestos	0.00	0.00	0.00	0.00	0.00	0.00
Cuotas y Aportaciones de Seguridad Social	0.00	0.00	0.00	0.00	0.00	0.00
Contribuciones de Mejoras	0.00	0.00	0.00	0.00	0.00	0.00
Derechos	0.00	0.00	0.00	0.00	0.00	0.00
Productos	0.00	0.00	0.00	0.00	0.00	0.00
Aprovechamientos	0.00	0.00	0.00	0.00	0.00	0.00
Participaciones, Aportaciones, Convenios, Incentivos Derivados de la Colaboración Fiscal y Fondos Distintos de Aportaciones	0.00	0.00	0.00	0.00	0.00	0.00
Transferencias, Asignaciones, Subsidios y Subvenciones, y Pensiones y Jubilaciones	0.00	0.00	0.00	0.00	0.00	0.00
<b>Ingresos de los Entes Públicos de los Poderes Legislativo y Judicial, de los Órganos Autónomos y del Sector Paraestatal o Paramunicipal (salvo como de las Empresas Productivas del Estado)</b>	290,433,304.00	(129,063,166.58)	161,370,137.42	160,574,170.11	160,574,170.11	(129,859,133.89)
Cuotas y Aportaciones de Seguridad Social	0.00	0.00	0.00	0.00	0.00	0.00
Productos	0.00	0.00	0.00	0.00	0.00	0.00
Ingresos por Venta de Bienes, Prestación de Servicios y Otros Ingresos	0.00	0.00	0.00	0.00	0.00	0.00
Transferencias, Asignaciones, Subsidios y Subvenciones, y Pensiones y Jubilaciones	290,433,304.00	(129,063,166.58)	161,370,137.42	160,574,170.11	160,574,170.11	(129,859,133.89)
<b>Ingresos Derivados de Financiamientos</b>	0.00	0.00	0.00	0.00	0.00	0.00
Ingresos Derivados de Financiamientos	0.00	0.00	0.00	0.00	0.00	0.00
<b>Total:</b>	<b>290,433,304.00</b>	<b>(129,063,166.58)</b>	<b>161,370,137.42</b>	<b>160,574,170.11</b>	<b>160,574,170.11</b>	<b>(129,859,133.89)</b>
				<b>Ingresos excedentes</b>		<b>(129,859,133.89)</b>

AUTORIZÓ  
**DR. SERGIO SERRANZA CAMEJO**  
 DIRECTOR GENERAL

ELABORÓ  
**A.C. SONIA GUADALUPE PUGA KU**  
 DIRECTORA DE FINANZAS Y ADMINISTRACIÓN

14/03/2021 10:42:04

1 Incluye intereses que generan las instituciones financieras de las entes públicos y productos.  
 2 Incluye donativos en efectivo del Poder Ejecutivo, entre otros aprovechamientos.  
 3 Se refiere a los ingresos propios obtenidos por los Poderes Legislativo y Judicial, los Órganos Autónomos y las entidades de la administración pública paraestatal y paramunicipal por sus actividades diversas e inherentes a su operación que generan recursos y que no sean ingresos por venta de bienes o prestación de servicios, tales como donativos en efectivo, entre otros.

**CUENTA PÚBLICA 2020**  
**Estado Analítico del Ejercicio del Presupuesto de Egresos**  
**Clasificación Administrativa**  
**Del 1o. de enero al 31 de diciembre de 2020**  
**(Pesos)**

**ENTE PÚBLICO: COMISIÓN DE AGUA POTABLE Y ALCANTARILLADO DEL ESTADO DE CAMPECHE**

Concepto	Egresos					Subejercicio 6 = ( 3 - 4 )
	Aprobado	Ampliaciones/ (Reducciones)	Modificado	Devengado	Pagado	
	1	2	3 = ( 1 + 2 )	4	5	
[0130]Dirección de Finanzas y Administración	14,326,944.00	(2,398,005.85)	11,928,938.15	11,469,851.41	11,152,667.54	459,086.74
[0230]Dirección de Obras	263,493,409.65	(123,705,182.19)	139,788,227.46	139,283,421.98	138,910,823.80	504,805.48
[0330]Dirección de Vinculación y Seguimiento Institucional	11,309,755.35	(2,972,462.96)	8,337,292.39	8,242,688.81	8,185,921.63	94,603.58
[0430]Unidad de Asuntos Jurídicos	700,094.00	31,387.77	731,481.77	645,427.88	634,605.74	86,053.89
[0530]Unidad de Planeación	603,101.00	(18,903.35)	584,197.65	510,438.23	499,594.67	73,759.42
<b>Total del Gasto</b>	<b>290,433,304.00</b>	<b>(129,068,166.58)</b>	<b>161,370,137.42</b>	<b>160,151,828.31</b>	<b>159,383,613.38</b>	<b>1,218,309.11</b>

AUTOMÓ  
 DR. SERGIO BERRUNZA CAMEJO  
 DIRECTOR GENERAL

LABORÓ  
 L.C. SONIA GUADALUPE PUGA KU  
 DIRECTORA DE FINANZAS Y ADMINISTRACIÓN

**CUENTA PÚBLICA 2020**  
**Estado Analítico del Ejercicio del Presupuesto de Egresos**  
**Clasificación Económica (por Tipo de Gasto)**  
**Del 1o. de enero al 31 de diciembre de 2020**  
**(Pesos)**

**ENTE PÚBLICO: COMISIÓN DE AGUA POTABLE Y ALCANTARILLADO DEL ESTADO DE CAMPECHE**

Concepto	Egresos					Subejercicio 6 = (3-4)
	Aprobado	Ampliaciones/ (Reducciones)	Modificado	Devengado	Pagado	
	1	2	3 = (1+2)	4	5	
Gasto Corriente	57,608,513.00	12,839,364.39	70,447,877.39	69,457,246.33	68,689,031.40	990,631.06
Gasto de Capital	232,824,791.00	(141,902,530.97)	90,922,260.03	90,694,581.98	90,694,581.98	227,678.05
Amortización de la Deuda y Disminución de Pasivos	0.00	0.00	0.00	0.00	0.00	0.00
Pensiones y Jubilaciones	0.00	0.00	0.00	0.00	0.00	0.00
Participaciones	0.00	0.00	0.00	0.00	0.00	0.00
<b>Total del Gasto</b>	<b>290,433,304.00</b>	<b>(129,063,166.58)</b>	<b>161,370,137.42</b>	<b>160,151,828.31</b>	<b>159,383,613.38</b>	<b>1,218,309.11</b>

AUTORIZÓ

DR. SERGIO BERZUNZA CAMEJO  
DIRECTOR GENERAL

ELABORÓ

L.C. SONIA SINDA LUPE PUGA KU  
DIRECTORA DE FINANZAS Y ADMINISTRACIÓN

**CUENTA PÚBLICA 2020**  
**Estado Analítico del Ejercicio del Presupuesto de Egresos**  
**Clasificación por Objeto del Gasto (Capítulo y Concepto)**  
**Del 1o. de enero al 31 de diciembre de 2020**  
**(Pesos)**

1/2

**ENTE PÚBLICO: COMISIÓN DE AGUA POTABLE Y ALCANTARILLADO DEL ESTADO DE CAMPECHE**

Concepto	Egresos					Subejercicio 6 = (3-4)
	Aprobado 1	Ampliaciones/Reducciones 2	Modificado 3 = (1+2)	Devengado 4	Pagado 5	
<b>Servicios Personales</b>	<b>28,553,947.00</b>	<b>(1,901,359.63)</b>	<b>27,552,587.37</b>	<b>28,666,366.93</b>	<b>26,132,863.17</b>	<b>886,220.44</b>
Remuneraciones al Personal de Carácter Permanente	9,293,220.00	(234,023.45)	9,059,196.55	9,059,196.55	9,059,196.55	0.00
Remuneraciones al Personal de Carácter Transitorio	8,707,575.00	(418,463.80)	8,289,111.20	8,287,496.24	8,287,496.24	1,614.96
Remuneraciones Adicionales y Especiales	4,131,711.00	(347,846.25)	3,783,864.75	3,783,864.75	3,783,864.75	0.00
Seguridad Social	6,389,441.00	30,973.87	6,420,414.87	5,535,809.39	5,002,425.83	884,605.48
Otras Prestaciones Sociales y Económicas	0.00	0.00	0.00	0.00	0.00	0.00
Previsiones	32,000.00	(32,000.00)	0.00	0.00	0.00	0.00
Pago de Estímulos a Servidores Públicos	0.00	0.00	0.00	0.00	0.00	0.00
<b>Materiales y Suministros</b>	<b>4,866,571.00</b>	<b>2,180,650.14</b>	<b>7,047,221.14</b>	<b>7,039,161.70</b>	<b>7,037,537.70</b>	<b>8,659.44</b>
Materiales de Administración, Emisión de Documentos y Artículos Oficiales	386,718.00	(153,713.07)	235,004.93	235,004.93	235,004.93	0.00
Alimentos y Utensilios	81,304.00	(36,388.93)	44,915.07	44,915.07	44,915.07	0.00
Materias Primas y Materiales de Producción y Comercialización	1,268,056.00	(1,268,056.00)	0.00	0.00	0.00	0.00
Materiales y Artículos de Construcción y de Reparación	298,331.00	(216,280.18)	82,050.82	82,050.82	82,050.82	0.00
Productos Químicos, Farmacéuticos y de Laboratorio	162,540.00	4,838,835.44	5,001,375.44	4,993,316.00	4,993,316.00	8,059.44
Combustibles, Lubricantes y Aditivos	2,379,393.00	(1,131,237.79)	1,247,155.21	1,247,155.21	1,247,155.21	0.00
Vestuario, Blancos, Prendas de Protección y Artículos Deportivos	118,420.00	159,057.98	277,477.98	277,477.98	275,853.98	0.00
Materiales y Suministros Para Seguridad	0.00	0.00	0.00	0.00	0.00	0.00
Herramientas, Refacciones y Accesorios Menores	170,809.00	(11,567.31)	159,241.69	159,241.69	159,241.69	0.00
<b>Servicios Generales</b>	<b>23,946,195.00</b>	<b>11,648,458.38</b>	<b>35,894,653.38</b>	<b>35,498,302.20</b>	<b>35,285,095.03</b>	<b>96,351.18</b>
Servicios Básicos	19,268,936.00	5,305,796.25	24,574,732.25	24,549,273.25	24,549,273.25	25,459.00
Servicios de Arrendamiento	360,000.00	(42,058.29)	317,941.71	317,941.71	317,941.71	0.00
Servicios Profesionales, Científicos, Técnicos y Otros Servicios	1,821,337.00	863,058.61	2,684,395.61	2,684,395.61	2,570,841.44	0.00
Servicios Financieros, Bancarios y Comerciales	242,965.00	4,968.58	247,933.58	247,933.56	247,933.56	0.00
Servicios de Instalación, Reparación, Mantenimiento y Conservación	209,272.00	(83,603.70)	125,668.30	121,680.12	121,680.12	3,988.18
Servicios de Comunicación Social y Publicidad	24,432.00	5,779,866.49	5,804,298.49	5,804,298.49	5,804,298.49	0.00
Servicios de Traslado y Váticos	988,605.00	(481,356.31)	507,248.69	507,248.69	507,248.69	0.00
Servicios Oficiales	64,185.00	(42,588.00)	21,600.00	21,600.00	21,600.00	0.00
Otros Servicios Generales	966,460.00	344,374.77	1,310,834.77	1,243,930.77	1,124,277.77	66,904.00
<b>Transferencias, Asignaciones, Subsidios y Otras Ayudas</b>	<b>241,800.00</b>	<b>11,615.50</b>	<b>253,415.50</b>	<b>253,415.50</b>	<b>253,415.50</b>	<b>0.00</b>
Transferencias Internas y Asignaciones al Sector Público	0.00	100,215.50	100,215.50	100,215.50	100,215.50	0.00
Transferencias al Resto del Sector Público	0.00	0.00	0.00	0.00	0.00	0.00
Subsidios y Subvenciones	0.00	0.00	0.00	0.00	0.00	0.00
Ayudas Sociales	241,800.00	(88,600.00)	153,200.00	153,200.00	153,200.00	0.00
Pensiones y Jubilaciones	0.00	0.00	0.00	0.00	0.00	0.00
Transferencias a Fideicomisos, Mandatos y Otros Análogos	0.00	0.00	0.00	0.00	0.00	0.00
Transferencias a la Seguridad Social	0.00	0.00	0.00	0.00	0.00	0.00
Donativos	0.00	0.00	0.00	0.00	0.00	0.00
Transferencias al Exterior	0.00	0.00	0.00	0.00	0.00	0.00
<b>Bienes Muebles, Inmuebles e Intangibles</b>	<b>0.00</b>	<b>0.00</b>	<b>0.00</b>	<b>0.00</b>	<b>0.00</b>	<b>0.00</b>
Mobiliario y Equipo de Administración	0.00	0.00	0.00	0.00	0.00	0.00
Mobiliario y Equipo Educativo y Recreativo	0.00	0.00	0.00	0.00	0.00	0.00

**CUENTA PÚBLICA 2020**  
**Estado Analítico del Ejercicio del Presupuesto de Egresos**  
**Clasificación por Objeto del Gasto(Capítulo y Concepto)**  
**Del 1o. de enero al 31 de diciembre de 2020**  
**(Pesos)**

**ENTE PÚBLICO: COMISIÓN DE AGUA POTABLE Y ALCANTARILLADO DEL ESTADO DE CAMPECHE**

Concepto	Egresos					Subejercicio 6 = (3-4)
	Aprobado 1	Ampliaciones/ (Reducciones) 2	Modificado 3 = (1+2)	Devengado 4	Pagado 5	
Equipo e Instrumental Médico y de Laboratorio	0.00	0.00	0.00	0.00	0.00	0.00
Vehículos y Equipo de Transporte	0.00	0.00	0.00	0.00	0.00	0.00
Equipo de Defensa y Seguridad	0.00	0.00	0.00	0.00	0.00	0.00
Maquinaria, Otros Equipos y Herramientas	0.00	0.00	0.00	0.00	0.00	0.00
Activos Biológicos	0.00	0.00	0.00	0.00	0.00	0.00
Bienes Inmuebles	0.00	0.00	0.00	0.00	0.00	0.00
Activos Intangibles	0.00	0.00	0.00	0.00	0.00	0.00
<b>Inversión Pública</b>	<b>232,824,791.00</b>	<b>(141,902,530.97)</b>	<b>90,922,260.03</b>	<b>90,694,561.98</b>	<b>90,694,561.98</b>	<b>227,678.05</b>
Obras Públicas en Bienes de Dominio Público	232,824,791.00	(141,902,530.97)	90,922,260.03	90,694,561.98	90,694,561.98	227,678.05
Obras Públicas en Bienes Propios	0.00	0.00	0.00	0.00	0.00	0.00
Proyectos Productivos y Acciones de Fomento	0.00	0.00	0.00	0.00	0.00	0.00
<b>Inversiones Financieras y Otras Provisiones</b>	<b>0.00</b>	<b>0.00</b>	<b>0.00</b>	<b>0.00</b>	<b>0.00</b>	<b>0.00</b>
Inversiones Para el Fomento de Actividades Productivas	0.00	0.00	0.00	0.00	0.00	0.00
Acciones y Participaciones de Capital	0.00	0.00	0.00	0.00	0.00	0.00
Compra de Títulos y Valores	0.00	0.00	0.00	0.00	0.00	0.00
Concesión de Préstamos	0.00	0.00	0.00	0.00	0.00	0.00
Inversiones en Fideicomisos, Mandatos y Otros Análogos	0.00	0.00	0.00	0.00	0.00	0.00
Otras Inversiones Financieras	0.00	0.00	0.00	0.00	0.00	0.00
Provisiones para Contingencias y Otras Obligaciones Especiales	0.00	0.00	0.00	0.00	0.00	0.00
<b>Participaciones y Aportaciones</b>	<b>0.00</b>	<b>0.00</b>	<b>0.00</b>	<b>0.00</b>	<b>0.00</b>	<b>0.00</b>
Participaciones	0.00	0.00	0.00	0.00	0.00	0.00
Aportaciones	0.00	0.00	0.00	0.00	0.00	0.00
Convenios	0.00	0.00	0.00	0.00	0.00	0.00
<b>Deuda Pública</b>	<b>0.00</b>	<b>0.00</b>	<b>0.00</b>	<b>0.00</b>	<b>0.00</b>	<b>0.00</b>
Amortización de la Deuda Pública	0.00	0.00	0.00	0.00	0.00	0.00
Intereses de la Deuda Pública	0.00	0.00	0.00	0.00	0.00	0.00
Comisiones de la Deuda Pública	0.00	0.00	0.00	0.00	0.00	0.00
Gastos de la Deuda Pública	0.00	0.00	0.00	0.00	0.00	0.00
Costo por Coberturas	0.00	0.00	0.00	0.00	0.00	0.00
Apoyos Financieros	0.00	0.00	0.00	0.00	0.00	0.00
Adeudos de Ejercicio Fiscales Anteriores (Adeudos)	0.00	0.00	0.00	0.00	0.00	0.00
<b>Total del Ejercicio</b>	<b>290,433,304.00</b>	<b>(129,063,166.58)</b>	<b>161,370,137.42</b>	<b>160,161,828.31</b>	<b>160,383,613.38</b>	<b>1,218,309.11</b>

DR. SERGIO REZUNZA CAMEJO  
 DIRECTOR GENERAL

L.C. SONIA GALDAMEZ PUGA KU  
 DIRECTORA DE FINANZAS Y ADMINISTRACIÓN

**CUENTA PÚBLICA 2020**  
**Clasificación Funcional (Finalidad y Función)**  
**Del 1o. de enero al 31 de diciembre de 2020**  
**(Pesos)**

**ENTE PÚBLICO: COMISIÓN DE AGUA POTABLE Y ALCANTARILLADO DEL ESTADO DE CAMPECHE**

Concepto	Egresos					Subejercicio
	Aprobado	Aplicaciones (Radicciones)	Modificado	Devengado	Pagado	
	1	2	3=1+2	4	5	
<b>Gobierno</b>	0.00	0.00	0.00	0.00	0.00	0.00
Legislación	0.00	0.00	0.00	0.00	0.00	0.00
Justicia	0.00	0.00	0.00	0.00	0.00	0.00
Coordinación de la Política de Gobierno	0.00	0.00	0.00	0.00	0.00	0.00
Relaciones Exteriores	0.00	0.00	0.00	0.00	0.00	0.00
Asuntos Financieros y Hacendarios	0.00	0.00	0.00	0.00	0.00	0.00
Seguridad Nacional	0.00	0.00	0.00	0.00	0.00	0.00
Asuntos de Orden Público y de Seguridad Interior	0.00	0.00	0.00	0.00	0.00	0.00
Otros Servicios Generales	0.00	0.00	0.00	0.00	0.00	0.00
<b>Desarrollo Social</b>	290,433,304.00	(129,263,166.88)	161,370,137.42	160,191,829.31	189,363,813.38	1,219,309.11
Protección Ambiental	81,422,800.00	(53,390,734.77)	28,032,065.23	28,032,065.23	28,032,065.23	0.00
Vivienda y Servicios a la Comunidad	209,010,474.00	(75,872,431.81)	133,138,042.19	132,119,733.08	131,351,818.15	1,219,309.11
Salud	0.00	0.00	0.00	0.00	0.00	0.00
Recreación, Cultura y Otras Manifestaciones Sociales	0.00	0.00	0.00	0.00	0.00	0.00
Educación	0.00	0.00	0.00	0.00	0.00	0.00
Protección Social	0.00	0.00	0.00	0.00	0.00	0.00
Otros Asuntos Sociales	0.00	0.00	0.00	0.00	0.00	0.00
<b>Desarrollo Económico</b>	0.00	0.00	0.00	0.00	0.00	0.00
Asuntos Económicos, Comerciales y Laborales en General	0.00	0.00	0.00	0.00	0.00	0.00
Agricultura, Silvicultura, Pesca y Caza	0.00	0.00	0.00	0.00	0.00	0.00
Combustibles y Energía	0.00	0.00	0.00	0.00	0.00	0.00
Minería, Manufacturas y Construcción	0.00	0.00	0.00	0.00	0.00	0.00
Transporte	0.00	0.00	0.00	0.00	0.00	0.00
Comunicaciones	0.00	0.00	0.00	0.00	0.00	0.00
Turismo	0.00	0.00	0.00	0.00	0.00	0.00
Ciencia, Tecnología e Innovación	0.00	0.00	0.00	0.00	0.00	0.00
Otros Industriales y Otros Asuntos Económicos	0.00	0.00	0.00	0.00	0.00	0.00
<b>Otros no Clasificados en Funciones Especiales</b>	0.00	0.00	0.00	0.00	0.00	0.00
Transacciones de la Deuda Pública (Cuentas Financieras de Crédito)	0.00	0.00	0.00	0.00	0.00	0.00
Transferencias, Participaciones y Asignaciones entre Entes Federativos, Niveles y Órganos de Gobierno	0.00	0.00	0.00	0.00	0.00	0.00
Saneamiento del Sistema Financiero	0.00	0.00	0.00	0.00	0.00	0.00
Aduanas de Ejercicios Fiscales Anteriores	0.00	0.00	0.00	0.00	0.00	0.00
<b>Total del Ejercicio</b>	290,433,304.00	(129,263,166.88)	161,370,137.42	160,191,829.31	189,363,813.38	1,219,309.11

**DR. SERGIO BARRAZA CAMEJO**  
DIRECTOR GENERAL

**L.C. SONIA SANDOVAL LUPE PUGA KU**  
DIRECTORA DE FINANZAS Y ADMINISTRACIÓN

**CUENTA PÚBLICA 2020**  
**Endeudamiento Neto**  
 Del 1o. de enero al 31 de diciembre de 2020  
 (Pesos)

**ENTE PÚBLICO: COMISIÓN DE AGUA POTABLE Y ALCANTARILLADO DEL ESTADO DE CAMPECHE**

Identificación de Crédito o Instrumento	Colocación	Amortización	Endeudamiento Neto
	A	B	C = A - B
<b>Creditos Bancarios</b>			
No aplica	0.00	0.00	0.00
<b>Total Créditos Bancarios</b>	<b>0.00</b>	<b>0.00</b>	<b>0.00</b>
<b>Otros Instrumentos de Deuda</b>			
No aplica	0.00	0.00	0.00
<b>Total Otros Instrumentos de Deuda</b>	<b>0.00</b>	<b>0.00</b>	<b>0.00</b>
<b>TOTAL</b>	<b>0.00</b>	<b>0.00</b>	<b>0.00</b>

AUTORIZÓ

DR. SERGIO BERTOLINI CAMEJO  
 DIRECTOR GENERAL

ELABORÓ

L.C. SONIA MADALUPE PUGA KU  
 DIRECTORA DE FINANZAS Y ADMINISTRACIÓN



**CUENTA PÚBLICA 2020**  
**Intereses de la Deuda**  
**Del 1o. de enero al 31 de diciembre de 2020**  
**(Pesos)**

**ENTE PÚBLICO: COMISIÓN DE AGUA POTABLE Y ALCANTARILLADO DEL ESTADO DE CAMPECHE**

Identificación de Crédito o Instrumento	Devengado	Pagado
<b>Créditos Bancarios</b>		
No aplica	0.00	0.00
<b>Total Créditos Bancarios:</b>	<b>0.00</b>	<b>0.00</b>
<b>Otros Instrumentos de Deuda</b>		
No aplica	0.00	0.00
<b>Total Otros Instrumentos de Deuda:</b>	<b>0.00</b>	<b>0.00</b>
<b>TOTAL:</b>	<b>0.00</b>	<b>0.00</b>

AUTORIZO

DR. SERGIO BERZUNZA CAMEJO  
 DIRECTOR GENERAL

ELABORÓ

L.C. SONIA GUADALUPE PUGA KU  
 DIRECTORA DE FINANZAS Y  
 ADMINISTRACIÓN

**CUENTA PÚBLICA 2020**  
**Indicadores de Postura Fiscal**  
**Del 1o. de enero al 31 de diciembre de 2020**  
**(Pesos)**

**ENTE PÚBLICO: COMISIÓN DE AGUA POTABLE Y ALCANTARILLADO DEL ESTADO DE CAMPECHE**

Concepto	Estimado	Devengado	Pagado <sup>3</sup>
<b>I. Ingresos Presupuestarios (I=1+2)</b>	290,433,304.00	160,574,170.11	160,574,170.11
1. Ingresos del Gobierno de la Entidad Federativa <sup>1</sup>	0.00	0.00	0.00
2. Ingresos del Sector Paraestatal <sup>1</sup>	290,433,304.00	160,574,170.11	160,574,170.11
<b>II. Egresos Presupuestarios (II=3+4)</b>	290,433,304.00	160,151,828.31	159,383,613.38
3. Egresos del Gobierno de la Federativa <sup>2</sup>	0.00	0.00	0.00
4. Egresos del Sector Paraestatal <sup>2</sup>	290,433,304.00	160,151,828.31	159,383,613.38
<b>III. Balance Presupuestario (Superávit o Déficit) (III=I - II)</b>	0.00	422,341.80	1,190,556.73

Concepto	Estimado	Devengado	Pagado <sup>3</sup>
<b>III. Balance presupuestario (Superávit o Déficit)</b>	0.00	422,341.80	1,190,556.73
<b>IV. Intereses, Comisiones y Gastos de la Deuda</b>	0.00	0.00	0.00
<b>V. Balance Primario (Superávit o Déficit) (V= III - IV)</b>	0.00	422,341.80	1,190,556.73

Concepto	Estimado	Devengado	Pagado <sup>3</sup>
<b>A. Financiamiento</b>	0.00	0.00	0.00
<b>B. Amortización de la deuda</b>	0.00	0.00	0.00
<b>C. Endeudamiento ó desendeudamiento (C = A - B)</b>	0.00	0.00	0.00

1. Los Ingresos que se presentan son los ingresos presupuestarios totales sin incluir los ingresos por financiamientos. Los Ingresos del Gobierno de la Entidad Federativa corresponden a los del Poder Ejecutivo, Legislativo Judicial y Autónomos
2. Los egresos que se presentan son los egresos presupuestarios totales sin incluir los egresos por amortización. Los egresos del Gobierno de la Entidad Federativa corresponden a los del Poder Ejecutivo, Legislativo, Judicial y Órganos Autónomos
3. Para Ingresos se reportan los ingresos recaudados; para egresos se reportan los egresos pagados

ALTO RIZO

DR. SERGIO BARRAZUNZA CAMEJO  
 DIRECTOR GENERAL

ELABORÓ

L.C. SONIA GUADALUPE PUGA KU  
 DIRECTORA DE FINANZAS Y  
 ADMINISTRACIÓN

**CUENTA PÚBLICA 2020**  
**Gasto por Categoría Programática**  
**Del 1o. de enero al 31 de diciembre de 2020**  
**(Pesos)**

**ENTE PÚBLICO: COMISIÓN DE AGUA POTABLE Y ALCANTARILLADO DEL ESTADO DE CAMPECHE**

Concepto	Egresos					Subejercicio 6 = (3 - 4)
	Aprobado 1	Ampliaciones/ (Reducciones) 2	Modificado 3 = (1 + 2)	Devengado 4	Pagado 5	
Programas	290,433,304.00	(129,063,166.58)	161,370,137.42	160,151,828.31	159,383,613.38	1,218,309.11
Subsidios: Sector Social y Privado o Entidades Federativas y Municipios	222,523,647.00	(125,798,634.22)	96,725,012.78	96,489,275.29	96,489,275.29	235,737.49
Sujetos a Reglas de Operación	41,198,494.00	(31,955,006.87)	9,243,487.13	9,007,750.58	9,007,750.58	235,736.55
Otros Subsidios	181,325,153.00	(93,843,627.35)	87,481,525.65	87,481,524.71	87,481,524.71	0.94
Desempeño de la Funciones	67,909,657.00	(3,264,532.36)	64,645,124.64	63,662,553.02	62,894,338.09	982,571.62
Prestación de Servicios Públicos	67,909,657.00	(3,264,532.36)	64,645,124.64	63,662,553.02	62,894,338.09	982,571.62
Provisión de Bienes Públicos	0.00	0.00	0.00	0.00	0.00	0.00
Planeación, seguimiento y evaluación de políticas públicas	0.00	0.00	0.00	0.00	0.00	0.00
Promoción y fomento	0.00	0.00	0.00	0.00	0.00	0.00
Regulación y supervisión	0.00	0.00	0.00	0.00	0.00	0.00
Funciones de las Fuerzas Armadas (Únicamente Gobierno Federal)	0.00	0.00	0.00	0.00	0.00	0.00
Específicos	0.00	0.00	0.00	0.00	0.00	0.00
Proyectos de Inversión	0.00	0.00	0.00	0.00	0.00	0.00
Administrativos y de Apoyo	0.00	0.00	0.00	0.00	0.00	0.00
Apoyo al proceso presupuestario y para mejorar la eficiencia Institucional	0.00	0.00	0.00	0.00	0.00	0.00
Apoyo a la función pública y al mejoramiento de la función	0.00	0.00	0.00	0.00	0.00	0.00
Operaciones Ajenas	0.00	0.00	0.00	0.00	0.00	0.00
Compromisos	0.00	0.00	0.00	0.00	0.00	0.00
Obligaciones de Cumplimiento de resolución jurisdiccional	0.00	0.00	0.00	0.00	0.00	0.00
Desastres Naturales	0.00	0.00	0.00	0.00	0.00	0.00
Obligaciones	0.00	0.00	0.00	0.00	0.00	0.00
Pensiones y Jubilaciones	0.00	0.00	0.00	0.00	0.00	0.00
Aportaciones a la seguridad social	0.00	0.00	0.00	0.00	0.00	0.00
Aportaciones a fondos de estabilización	0.00	0.00	0.00	0.00	0.00	0.00
Aportaciones a fondos de inversión y reestructura de pensiones	0.00	0.00	0.00	0.00	0.00	0.00
Programas de Gasto Federalizado (Gobierno Federal)	0.00	0.00	0.00	0.00	0.00	0.00
Gasto Federalizado	0.00	0.00	0.00	0.00	0.00	0.00
Participaciones a entidades federativas y municipios	0.00	0.00	0.00	0.00	0.00	0.00
Costo financiero, deuda o apoyos a deudores y ahorradores de la banca	0.00	0.00	0.00	0.00	0.00	0.00
Adeudos de ejercicios fiscales anteriores	0.00	0.00	0.00	0.00	0.00	0.00
<b>Total Del Gasto</b>	<b>290,433,304.00</b>	<b>(129,063,166.58)</b>	<b>161,370,137.42</b>	<b>160,151,828.31</b>	<b>159,383,613.38</b>	<b>1,218,309.11</b>

AUTORIZO  
 DR. SERGIO BENJUZINZA CAMEJO  
 DIRECTOR GENERAL

AUTORIZO  
 L.C. SONIA GUADALUPE PUGA KU  
 DIRECTORA DE FINANZAS Y ADMINISTRACIÓN



**Cuenta Pública 2020**  
**Comisión de Agua Potable y Alcantarillado del Estado de Campeche**  
**Programas y Proyectos de Inversión**  
**Del 1 de enero al 31 de diciembre de 2020**

Conceptos	Egresos					Subejercicio	
	Aprobado	Ampliaciones / (Reducciones)	Modificado	Devengado	Egresos Pagado		
	1	2	3 = (1 + 2)	4	5		6 = (3 + 4)
<b>182 Agua Potable, Drenaje y Tratamiento</b>	<b>53,698,494.00</b>	<b>-</b>	<b>44,455,006.87</b>	<b>9,243,487.13</b>	<b>9,007,750.98</b>	<b>9,007,750.98</b>	<b>236,736.65</b>
006501 Escuela del Agua	1,000,000.00	-	-	1,000,000.00	1,000,000.00	1,000,000.00	-
006502 Contraloría Social	150,000.00	-	150,000.00	-	-	-	-
006503 CAPAE004 Instalación y mantenimiento de obras de drenaje público (construcción de drenaje pluvial 2da etapa) en la localidad de chiná, municipio de Campeche	18,853,698.00	-	18,853,698.00	-	-	-	-
006504 CAPAE009 Instalación y mantenimiento de obras de drenaje público (red sanitaria y equipamiento 3ra etapa) en la localidad de candelaria, municipio de candelaria	6,000,000.00	-	6,000,000.00	-	-	-	-
006505 CAPAE006 Proyecto ejecutivo de la rehabilitación del acueducto López mateos-xpujil, en la localidad de xpujil, municipio de calakmul	3,000,000.00	-	3,000,000.00	-	-	-	-
006506 CAPAE007 Proyecto ejecutivo para la sectorización del sistema de agua potable, en la localidad de palizada, municipio de palizada	1,068,000.00	-	259,159.82	1,327,159.82	1,099,603.11	1,099,603.11	227,556.51
006601 Supervisión técnica	534,400.00	-	534,400.00	-	-	-	-
006602 Monitoreo de obras de años anteriores	38,400.00	-	4,853.00	33,750.00	33,750.00	33,750.00	-
006603 Atención social y participación comunitaria	172,800.00	-	172,800.00	-	-	-	-
006604 CAPAE006 Sistemas de abastecimiento y distribución de agua potable (modernización de la red de distribución) en la localidad de santa cruz pueblo, municipio de calakmul	2,800,000.00	-	2,800,000.00	-	-	-	-
006605 Proyecto ejecutivo para la ampliación del sistema de agua potable en la localidad de Ley de Reforma Agraria, municipio de Champotón	-	1,058,962.00	1,058,962.00	1,058,962.00	1,058,962.00	1,058,962.00	120.80
006606 Proyecto ejecutivo para la ampliación del sistema de agua potable en la localidad de Tinún, municipio de Tenabo	-	1,054,612.78	1,054,612.78	1,054,612.78	1,054,612.78	1,054,612.78	-
006701 Fuentes de abastecimiento de agua protegidas y saneadas disponibles	439,568.00	-	439,568.00	-	-	-	-
006702 Equipamiento e insumos suministrados que atienden la cobertura de desinfección del agua de consumo	851,628.00	-	481,628.82	370,001.38	370,001.38	370,001.38	-
006703 Operadores capacitados en materia de desinfección del agua de sistemas	40,000.00	-	40,000.00	-	-	-	-
006704 Equipamiento e insumos suministrados que atienden la cobertura de desinfección del agua de consumo	1,500,000.00	-	1,129,968.63	370,001.37	370,001.37	370,001.37	-
006706 Programa de Agua Limpia 2020, emergencia sanitaria virus SARS-COV2 (COVID-19) (Adquisiciones)	-	4,026,000.00	4,026,000.00	4,026,940.56	4,020,940.56	4,020,940.56	8,059.44
006801 Programa para el Desarrollo Integral de los Organismos Operadores de Agua y Saneamiento (PRODI)	4,750,000.00	-	4,750,000.00	-	-	-	-
006901 CAPAE005 Construcción de planta de tratamiento de aguas residuales (módulo uno), en la localidad de candelaria, municipio de candelaria	12,500,000.00	-	12,500,000.00	-	-	-	-
<b>231 Fondo para Entidades Federativas y Municipios Productores de Hidrocarburos</b>	<b>181,325,153.00</b>	<b>-</b>	<b>93,843,627.35</b>	<b>87,481,525.65</b>	<b>87,481,524.71</b>	<b>87,481,524.71</b>	<b>0.94</b>
001201 Instalación y mantenimiento de obras de drenaje público (construcción de drenaje pluvial 2da etapa) en la localidad de chiná, municipio de campeche	12,569,132.00	-	15,462,963.23	28,032,095.23	28,032,095.23	28,032,095.23	-
001202 CAPAE005 Construcción de planta de tratamiento de aguas residuales (módulo uno), en la localidad de candelaria, municipio de candelaria	12,500,000.00	-	12,500,000.00	-	-	-	-
001203 CAPAE002 Construcción de planta de tratamiento de aguas residuales de la unidad habitacional doña richa (las brisas), en la ciudad del carmen, municipio de carmen	15,000,000.00	-	15,000,000.00	-	-	-	-
001204 CAPAE009 Instalación y mantenimiento de obras de drenaje público (red sanitaria y equipamiento 3ra etapa) en la localidad de candelaria, municipio de candelaria	4,000,000.00	-	4,000,000.00	-	-	-	-
001205 Sistemas de abastecimiento y distribución de agua potable (modernización de la red de distribución, 1ra etapa), en ciudad del carmen, municipio de carmen	23,000,000.00	-	23,000,000.00	-	-	-	-
001206 CAPAE003 Sistemas de abastecimiento y distribución de agua potable (rehabilitación de líneas de conducción y equipamiento de instalaciones hidráulicas) en localidades varias, municipios varios	110,344,021.00	-	110,344,021.00	-	-	-	-
001207 CAPAE006 Sistemas de abastecimiento y distribución de agua potable (modernización de la red de distribución) en la localidad de santa cruz pueblo, municipio de calakmul	1,200,000.00	-	9,101,822.80	10,301,822.80	10,301,822.80	10,301,822.80	-
001208 CAPAE006 Proyecto ejecutivo de la rehabilitación del acueducto López mateos-xpujil, en la localidad de xpujil, municipio de calakmul	2,000,000.00	-	2,000,000.00	-	-	-	-
001209 CAPAE007 Proyecto ejecutivo para la sectorización del sistema de agua potable, en la localidad de palizada, municipio de palizada	712,000.00	-	712,000.00	-	-	-	-
001210 Instalación de Drenaje Público (Parque hídrico) en la localidad de Iturbide, municipio de hopelchén	-	8,665,034.63	8,665,034.63	8,665,034.63	8,665,034.63	8,665,034.63	-
001211 Sistema de abastecimiento de agua potable (Obras complementarias acueducto hobomó-campeche) en la localidad de hobomó municipio de campeche	-	959,983.02	959,983.02	959,983.02	959,983.02	959,983.02	-
001212 Proyecto ejecutivo de vaso regulador en la localidad de chiná, municipio de campeche	-	1,074,666.48	1,074,666.48	1,074,666.48	1,074,666.48	1,074,666.48	-
001213 Sistema de Abastecimiento, distribución y almacenamiento de agua potable acueducto paralelo chicbul (trabajos de rehabilitación en cruce submarino) en el municipio de carmen, campeche	-	19,989,959.12	19,989,959.12	19,989,959.12	19,989,959.12	19,989,959.12	-
001214 Instalación de drenaje público (drenaje sanitario en tramo malecón) en la ciudad de candelaria, campeche	-	7,429,319.37	7,429,319.37	7,429,319.37	7,429,319.37	7,429,319.37	-
001215 Sistema de abastecimiento, distribución y almacenamiento chicbul cárcamo puesta de sol (Suministro e instalación de válvula check en las tuberías de conducción) en el municipio de carmen, campeche	-	1,078,293.03	1,078,293.03	1,078,293.03	1,078,293.03	1,078,293.03	-
001216 Sistema de abastecimiento de agua potable acueducto López mateos-xpujil (rehabilitación)	-	695,823.92	695,823.92	695,823.92	695,823.92	695,823.92	-
001217 Instalación y mantenimiento de obras de drenaje público (2da etapa) en la localidad de chiná (obras complementarias del drenaje)	-	3,277,900.80	3,277,900.80	3,277,899.66	3,277,899.66	3,277,899.66	0.94
001218 Sistema de abastecimiento, distribución y almacenamiento de agua potable acueducto López mateos-xpujil Aut Fondo Petrolero	-	1,145,842.99	1,145,842.99	1,145,842.99	1,145,842.99	1,145,842.99	-
001219 Sistema de abastecimiento, distribución y almacenamiento acueducto López Mateos - Xpujil (rehabilitación de Cárcamo de rebombeo núm. 1, 6 y 7)	-	1,147,527.16	1,147,527.16	1,147,527.16	1,147,527.16	1,147,527.16	-
001220 Sistema de abastecimiento, distribución y almacenamiento acueducto chicbul - carmen (rehabilitación de pozos y cárcamos de rebombeo)	-	1,184,152.87	1,184,152.87	1,184,152.87	1,184,152.87	1,184,152.87	-
001221 Instalación de drenaje público (canales para no evestico) en la localidad de Iturbide, hopelchén Aut-Fondo Petrolero/2630010/2020	-	2,499,104.65	2,499,104.65	2,499,104.65	2,499,104.65	2,499,104.65	-
<b>TOTAL DEL GASTO</b>	<b>235,023,647.00</b>	<b>-</b>	<b>138,296,634.22</b>	<b>96,725,012.78</b>	<b>96,488,275.29</b>	<b>96,488,275.29</b>	<b>235,737.49</b>

Dr. Sergio Estrada Arce  
 Director General

L.C. Soledad Puga Ku  
 Directora de Finanzas y Administración



**Cuenta Pública 2020**  
**Comisión de Agua Potable y Alcantarillado del Estado de Campeche**  
**ESTADO DE CAMPECHE**  
**Proporción Gasto Programable**  
**Al 31/dic./2020**

**PRESUPUESTO**  
**INDICADORES DE GASTO**

Nombre del Indicador:

Proporción Gasto Programable

Objetivo del Indicador:

Determinar la participación del gasto programable con respecto al total de egresos

Variables que intervienen:

TGP=Total de Gasto Programable TE=Total de Egreso

Unidad de Medida:

Porcentaje

Base de Comparación

Presupuesto de Egresos de ejercicios anteriores


Formula:

$$\frac{TGP}{TE} \times 100$$

Medios de Verificación:

Presupuesto de Egresos o Cuenta Pública

	Miles de pesos	Indicador
TGP	\$160,151,828.00	99.25 %
TE	\$161,370,137.00	



■ 99.25%  
■ 0.75%

Sergio Berzúnia Camejo  
 Director General

L.C. Sonia Guadalupe Puga Ku  
 Directora de Finanzas y Administración

**CUENTA PÚBLICA 2020**  
**Relación de Cuentas Bancarias productivas específicas**

**ENTE PÚBLICO: COMISIÓN DE AGUA POTABLE Y ALCANTARILLADO DEL ESTADO DE CAMPECHE**

Fondo Programa o Convenio	Datos de la Cuenta	
	Institución Bancaria	Número de Cuenta
S074 182 Programa de Agua Potable, Drenaje y Tratamiento - Apartado Urbano (APAUUR)	Banco Santander (México) S.A.	18000150082
S074 182 Programa de Agua Potable, Drenaje y Tratamiento - Apartado Rural (APARURAL)	Banco Santander (México) S.A.	18000150125
S074 182 Agua Potable, Drenaje y Tratamiento - Apartado Agua Limpia (AAL)	Banco Santander (México) S.A.	18000150173
S074 182 Agua Potable, Drenaje y Tratamiento (FOPET Apartado Urbano)	Banco Santander (México) S.A.	18000150614
S074 182 Agua Potable, Drenaje y Tratamiento (FOPET Apartado Rural)	Banco Santander (México) S.A.	18000150628
S074 182 Agua Potable, Drenaje y Tratamiento - Apartado Agua Limpia (AAL), Emergencia Sanitaria COVID-19 2020	Banco Santander (México) S.A.	18000151333
U093 231 Fondo para Entidades Federativas y Municipios Productores de Hidrocarburos (FOPET 2020)	Banco Santander (México) S.A.	18000153044
U093 231 Fondo para Entidades Federativas y Municipios Productores de Hidrocarburos (FOPET 2019)	Banco Santander (México) S.A.	18000153058
U093 231 Fondo para Entidades Federativas y Municipios Productores de Hidrocarburos (Productos Financieros FOPET 2019)	Banco Santander (México) S.A.	18000162366

AUTORIZÓ

DR. SERGIO BENJUNZA CAMEJO  
 DIRECTOR GENERAL

ELABORÓ

L.C. SONIA GUADALUPE PUGA KU  
 DIRECTORA DE FINANZAS Y ADMINISTRACIÓN

05/03/2021 14:49:06

**CUENTA PÚBLICA 2020**  
**Formato del Ejercicio y Destino de Gasto Federalizado y Reintegros**

**ENTE PÚBLICO: COMISIÓN DE AGUA POTABLE Y ALCANTARILLADO DEL ESTADO DE CAMPECHE**

Formato del ejercicio y destino de gasto federalizado y reintegros Anual				
Programa o Fondo	Destino de los Recursos	Ejercicio		Reintegro
		DEVENGADO	PAGADO	
006501 ESCUELA DEL AGUA	Todo el Estado	500,000.00	500,000.00	0.00
006506 PROYECTO EJECUTIVO PARA LA SECTORIZACIÓN DEL SISTEMA DE AGUA POTABLE, EN LA LOCALIDAD DE PALIZADA, MUNICIPIO DE PALIZADA	Palizada	549,801.54	549,801.54	113,778.27
006602 MONITOREO DE OBRAS DE AÑOS ANTERIORES	Todo el Estado	16,875.00	16,875.00	0.00
006605 PROYECTO EJECUTIVO PARA LA AMPLIACIÓN DEL SISTEMA DE AGUA POTABLE EN LA LOCALIDAD DE LEY DE REFORMA AGRARIA, MUNICIPIO DE CHAMPOTÓN	Champotón	529,420.70	529,420.70	0.00
006606 PROYECTO EJECUTIVO PARA LA AMPLIACIÓN DEL SISTEMA DE AGUA POTABLE EN LA LOCALIDAD DE TINÚN, MUNICIPIO DE TENABO	Tenabo	527,306.38	527,306.38	0.00
006704 EQUIPAMIENTO E INSUMOS SUMINISTRADOS QUE ATIENDEN LA COBERTURA DE DESINFECCIÓN DEL AGUA DE CONSUMO	Todo el Estado	370,001.37	370,001.37	0.00

**CUENTA PÚBLICA 2020**  
**Formato del Ejercicio y Destino de Gasto Federalizado y Reintegros**

006706 PROGRAMA DE AGUA LIMPIA 2020, EMERGENCIA SANITARIA VIRUS SARS-COV2 (COVID-19) (ADQUISICIONES)	Todo el Estado	4,020,940.56	4,020,940.56	8,059.44
001201 INSTALACIÓN Y MANTENIMIENTO DE OBRAS DE DRENAJE PÚBLICO (CONSTRUCCIÓN DE DRENAJE PLUVIAL 2DA ETAPA) EN LA LOCALIDAD DE CHINÁ, MUNICIPIO DE CAMPECHE	Campeche	28,032,095.23	28,032,095.23	0.00
001207 SISTEMAS DE ABASTECIMIENTO Y DISTRIBUCIÓN DE AGUA POTABLE (MODERNIZACIÓN DE LA RED DE DISTRIBUCIÓN) EN LA LOCALIDAD DE SANTA CRUZ PUEBLO, MUNICIPIO DE CALKINI	Calkini	10,301,822.60	10,301,822.60	0.00
001210 INSTALACIÓN DE DRENAJE PÚBLICO (PARQUE HÍDRICO) EN LA LOCALIDAD DE ITURBIDE, MUNICIPIO DE HOPELCHÉN	Hopelchén	8,665,034.63	8,665,034.63	0.00
001211 SISTEMA DE ABASTECIMIENTO DE AGUA POTABLE (OBRAS COMPLEMENTARIAS ACUEDUCTO HOBOMÓ CAMPECHE), EN LA LOCALIDAD DE HOBOMÓ, MUNICIPIO DE CAMPECHE	Campeche	959,983.02	959,983.02	0.00
001212 PROYECTO EJECUTIVO DE VASO REGULADOR EN LA LOCALIDAD DE CHINA, MUNICIPIO DE CAMPECHE	Campeche	1,074,666.46	1,074,666.46	0.00




**CUENTA PÚBLICA 2020**  
**Formato del Ejercicio y Destino de Gasto Federalizado y Reintegros**

001213 SISTEMA DE ABASTECIMIENTO, DISTRIBUCIÓN Y ALMACENAMIENTO DE AGUA POTABLE ACUEDUCTO PARALELO CHICBUL CARMEN (TRABAJOS DE REHABILITACIÓN EN CRUCE SUBMARINO) EN EL MUNICIPIO DE CARMEN, CAMPECHE	Carmen	19,989,959.12	19,989,959.12	0.00
001214 INSTALACIÓN DE DRENAJE PÚBLICO (DRENAJE SANITARIO EN TRAMO MALECÓN) EN LA CIUDAD DE CANDELARIA CAMPECHE	Candelaria	7,429,319.37	7,429,319.37	0.00
001215 SISTEMA DE ABASTECIMIENTO, DISTRIBUCIÓN Y ALMACENAMIENTO CHICBUL, CÁRCAMO PUESTA DE SOL (SUMINISTRO E INSTALACIÓN DE VÁLVULA CHECK EN LAS TUBERÍAS DE CONDUCCIÓN) EN EL MUNICIPIO DE CARMEN, CAMPECHE	Carmen	1,078,293.03	1,078,293.03	0.00
001216 SISTEMA DE ABASTECIMIENTO DE AGUA POTABLE ACUEDUCTO LÓPEZ MATEOS - XPUJIL (REHABILITACIÓN) AUT-FONDO PETROLERO-2830005/2020	Calakmul	695,823.92	695,823.92	0.00
001217 INSTALACIÓN Y MANTENIMIENTO DE OBRAS DE DRENAJE PÚBLICO TRAMO ZOÉ DE LA LOCALIDAD DE CHINÁ (OBRAS COMPLEMENTARIAS DEL DRENAJE)	Campeche	3,277,899.66	3,277,899.66	0.94



**CUENTA PÚBLICA 2020**  
**Formato del Ejercicio y Destino de Gasto Federalizado y Reintegros**

001218 SISTEMA DE ABASTECIMIENTO, DISTRIBUCIÓN Y ALMACENAMIENTO DE AGUA POTABLE ACUEDUCTO LÓPEZ MATEOS - XPUJIL AUT-FONDO PETROLERO-2830007/2020	Calakmul	1,145,842.99	1,145,842.99	0.00
001219 SISTEMA DE ABASTECIMIENTO, DISTRIBUCIÓN Y ALMACENAMIENTO ACUEDUCTO LÓPEZ MATEOS XPUJIL (REHABILITACIÓN DE CÁRCAMO DE REBOMBEO NUM. 1, 6 Y 4)	Calakmul	1,147,527.16	1,147,527.16	0.00
001220 SISTEMA DE ABASTECIMIENTO, DISTRIBUCIÓN Y ALMACENAMIENTO ACUEDUCTO CHICBUL CARMEN (REHABILITACIÓN DE POZOS Y CÁRCAMOS DE REBOMBEO)	Carmen	1,184,152.87	1,184,152.87	0.00
001221 Instalación de Drenaje Público (CANAL PLUVIAL NO REVESTIDO) en la localidad de Iturbide, Hopelchén. AUT-FONDO PETROLERO/2830010/2020	Hopelchén	2,499,104.65	2,499,104.65	0.00

AUTORIZÓ  
  
 DR. SERGIO BERZUNZA CAMEJO  
 DIRECTOR GENERAL

ELABORÓ  
  
 L.C. SONIA GUADALUPE PUGA KU  
 DIRECTORA DE FINANZAS Y ADMINISTRACIÓN

**Cuenta Pública 2020**  
**Relación de Esquemas Bursátiles y de Coberturas Financieras**  
Del 1 de enero al 31 de diciembre de 2020  
ESTADO DE CAMPECHE



ENTE PÚBLICO: COMISIÓN DE AGUA POTABLE Y ALCANTARILLADO DEL ESTADO DE CAMPECHE


La Comisión de Agua Potable y alcantarillado del Estado de Campeche no cuenta con Esquemas Bursátiles y de Coberturas Financieras durante el ejercicio 2020.

Autorizó



Dr. Sergio Benjumea Camejo  
Director General

Elaboró



L.C. Sonia Guadalupe Puga Ku  
Directora de Finanzas y Administración

CUENTA PÚBLICA 2020  
 Clasificación Económica de los Ingresos, de los Gastos y del Financiamiento  
 Versión Analítica  
 Del 1o. de enero al 31 de diciembre de 2020  
 (Pesos)

**ENTE PÚBLICO: COMISIÓN DE AGUA POTABLE Y ALCANTARILLADO DEL ESTADO DE CAMPECHE**

Código	Concepto	Importe
<b>1</b>	<b>INGRESOS</b>	
<b>1.1</b>	<b>INGRESOS CORRIENTES</b>	<b>160,574,170.11</b>
<b>1.1.1</b>	<b>Impuestos</b>	<b>0.00</b>
1.1.1.1	Impuestos sobre el ingreso, las utilidades y las ganancias de capital	0.00
1.1.1.1.1	De personas físicas	0.00
1.1.1.1.2	De empresas y otras corporaciones (personas morales)	0.00
1.1.1.1.3	No clasificables	0.00
1.1.1.2	Impuestos sobre nómina y la fuerza de trabajo	0.00
1.1.1.3	Impuestos sobre la propiedad	0.00
1.1.1.4	Impuestos sobre los bienes y servicios	0.00
1.1.1.5	Impuestos sobre el comercio y las transacciones internacionales/comercio exterior	0.00
1.1.1.6	Impuestos ecológicos	0.00
1.1.1.7	Impuestos a los rendimientos petroleros	0.00
1.1.1.8	Otros Impuestos	0.00
1.1.1.9	Accesorios	0.00
<b>1.1.2</b>	<b>Contribuciones a la Seguridad Social</b>	<b>0.00</b>
1.1.2.1	Contribuciones de los empleados	0.00
1.1.2.2	Contribuciones de los empleadores	0.00
1.1.2.3	Contribuciones de los trabajadores por cuenta propia o no empleados	0.00
1.1.2.4	Contribuciones no clasificables	0.00
<b>1.1.3</b>	<b>Contribuciones de Mejoras</b>	<b>0.00</b>
<b>1.1.4</b>	<b>Derechos y Productos y Aprovechamientos Corrientes</b>	<b>0.00</b>
1.1.4.1	Derechos no incluidos en otros conceptos	0.00
1.1.4.2	<i>Productos corrientes no incluidos en otros conceptos</i>	<b>0.00</b>
1.1.4.3	Aprovechamientos corrientes no incluidos en otros conceptos	0.00
<b>1.1.5</b>	<b>Rentas de la Propiedad</b>	<b>0.00</b>
<b>1.1.5.1</b>	<b>Intereses</b>	<b>0.00</b>
1.1.5.1.1	Internos	0.00
1.1.5.1.2	Externos	0.00
1.1.5.2	Dividendos y retiros de las cuasisociedades	0.00
1.1.5.3	Arrendamientos de tierras y terrenos	0.00
1.1.5.4	Otros	0.00
<b>1.1.6</b>	<b>Ventas de Bienes y Servicios de Entidades del Gobierno General/Ingreso de Explotación de Entidades Empresariales</b>	<b>0.00</b>
1.1.6.1	Ventas de establecimientos no de mercado	0.00
1.1.6.2	Ventas de establecimientos de mercado	0.00
1.1.6.3	Derechos administrativos	0.00
<b>1.1.7</b>	<b>Subsidios y Subvenciones Recibidos por Entidades Empresariales Públicas</b>	<b>0.00</b>
1.1.7.1	Subsidios y Subvenciones recibidos por entidades empresariales públicas no financieras	0.00
1.1.7.2	Subsidios y Subvenciones recibidos por entidades empresariales públicas financieras	0.00
<b>1.1.8</b>	<b>Transferencias, Asignaciones y Donativos Corrientes Recibidos</b>	<b>160,574,170.11</b>
1.1.8.1	Del sector privado	0.00
1.1.8.2	Del sector público	160,574,170.11
1.1.8.2.1	De la Federación	160,574,170.11
<b>1.1.8.2.2</b>	<b>De Entidades Federativas</b>	<b>0.00</b>
1.1.8.2.3	De Municipios	0.00
1.1.8.3	Del sector externo	0.00
1.1.8.3.1	De gobiernos extranjeros	0.00
1.1.8.3.2	De organismos internacionales	0.00
<b>1.1.8.3.3</b>	<b>Del sector privado externo</b>	<b>0.00</b>
<b>1.1.9</b>	<b>Participaciones</b>	<b>0.00</b>
<b>1.2</b>	<b>INGRESOS DE CAPITAL</b>	<b>0.00</b>
<b>1.2.1</b>	<b>Venta (Disposición) de Activos</b>	<b>0.00</b>
1.2.1.1	Venta de activos fijos	0.00
1.2.1.2	Venta de objetos de valor	0.00
1.2.1.3	Venta de activos no producidos	0.00
<b>1.2.2</b>	<b>Disminución de Existencias</b>	<b>0.00</b>
1.2.2.1	Materiales y suministros	0.00
1.2.2.2	Materias Primas	0.00
1.2.2.3	Trabajos en curso	0.00
1.2.2.4	Bienes terminados	0.00
1.2.2.5	Bienes para venta	0.00
1.2.2.6	Bienes en tránsito	0.00
1.2.2.7	Existencia de material de seguridad y defensa	0.00
<b>1.2.3</b>	<b>Incremento de la Depreciación, Amortización, Estimaciones y Provisiones Acumuladas</b>	<b>0.00</b>
1.2.3.1	Depreciación y amortización	0.00
1.2.3.2	Estimaciones por deterioro de inventarios	0.00
1.2.3.3	Otras estimaciones por pérdida o deterioro	0.00
1.2.3.4	Provisiones	0.00
<b>1.2.4</b>	<b>Transferencias, Asignaciones y Donativos de Capital Recibidos</b>	<b>0.00</b>
1.2.4.1	Del sector privado	0.00
1.2.4.2	Del sector público	0.00
1.2.4.2.1	De la Federación	0.00

**CUENTA PÚBLICA 2020**  
**Clasificación Económica de los Ingresos, de los Gastos y del Financiamiento**  
**Versión Analítica**  
**Del 1o. de enero al 31 de diciembre de 2020**  
**(Pesos)**

Código	Concepto	Importe
1.2.4.2.2	De Entidades Federativas	0.00
1.2.4.2.3	De Municipios	0.00
1.2.4.3	Del sector externo	0.00
1.2.4.3.1	De gobiernos extranjeros	0.00
1.2.4.3.2	De organismos internacionales	0.00
1.2.4.3.3	Del sector privado externo	0.00
<b>1.2.5</b>	<b>Recuperación de Inversiones Financieras Realizadas con Fines De Política</b>	<b>0.00</b>
1.2.5.1	Venta de Acciones y participaciones de capital adquiridas con fines de política	0.00
1.2.5.2	Valores representativos de deuda adquiridos con fines de política	0.00
1.2.5.3	Venta de obligaciones negociables adquiridas con fines de política	0.00
1.2.5.4	Recuperación de préstamos realizados con fines de política	0.00
<b>TOTAL DE INGRESOS</b>		<b>160,574,170.11</b>
<b>2</b>	<b>GASTOS</b>	
<b>2.1</b>	<b>GASTOS CORRIENTES</b>	<b>70,308,961.72</b>
<b>2.1.1</b>	<b>Gastos de Consumo de los Entes del Gobierno General/Gastos de Explotación de las Entidades Empresariales</b>	<b>70,055,546.22</b>
2.1.1.1	Remuneraciones	27,302,253.93
2.1.1.2	Compra de bienes y servicios	41,901,576.90
2.1.1.3	Variación de existencias (Disminución (+) Incremento (-))	0.00
2.1.1.4	Depreciación y amortización	851,715.39
2.1.1.5	Estimaciones por deterioro de inventarios	0.00
2.1.1.6	Impuestos sobre los productos, la producción y las importaciones de las entidades empresariales	0.00
<b>2.1.2</b>	<b>Prestaciones de la Seguridad Social</b>	<b>0.00</b>
<b>2.1.3</b>	<b>Gastos de la Propiedad</b>	<b>0.00</b>
2.1.3.1	Intereses	0.00
2.1.3.1.1	Intereses de la deuda interna	0.00
2.1.3.1.2	Intereses de la deuda externa	0.00
2.1.3.2	Gastos de la propiedad distintos de intereses	0.00
2.1.3.2.1	Dividendos y retiros de las cuasiosociedades	0.00
2.1.3.2.2	Arrendamientos de tierras y terrenos	0.00
<b>2.1.4</b>	<b>Subsidios y Subvenciones a Empresas</b>	<b>0.00</b>
2.1.4.1	A entidades empresariales del sector privado	0.00
2.1.4.1.1	A entidades empresariales no financieras	0.00
2.1.4.1.2	A entidades empresariales financieras	0.00
2.1.4.2	A entidades empresariales del sector público	0.00
2.1.4.2.1	A entidades empresariales no financieras	0.00
2.1.4.2.2	A entidades empresariales financieras	0.00
<b>2.1.5</b>	<b>Transferencias, Asignaciones y Donativos Corrientes Otorgados</b>	<b>253,415.50</b>
2.1.5.1	Al sector privado	153,200.00
2.1.5.2	Al sector público	100,215.50
2.1.5.2.1	A la Federación	100,215.50
2.1.5.2.2	A las Entidades Federativas	0.00
2.1.5.2.3	A los Municipios	0.00
2.1.5.3	Al sector externo	0.00
2.1.5.3.1	A gobiernos extranjeros	0.00
2.1.5.3.2	A organismos internacionales	0.00
2.1.5.3.3	Al sector privado externo	0.00
<b>2.1.6</b>	<b>Impuesto Sobre los Ingresos, la Riqueza y Otros a las Entidades Empresariales Públicas</b>	<b>0.00</b>
<b>2.1.7</b>	<b>Participaciones</b>	<b>0.00</b>
<b>2.1.8</b>	<b>Provisiones y Otras Estimaciones</b>	<b>0.00</b>
2.1.8.1	Provisiones a corto plazo	0.00
2.1.8.2	Provisiones a largo plazo	0.00
2.1.8.3	Estimaciones por pérdida o deterioro a corto plazo	0.00
2.1.8.4	Estimaciones por pérdida o deterioro a largo plazo	0.00
<b>2.2</b>	<b>GASTOS DE CAPITAL</b>	<b>90,694,581.98</b>
<b>2.2.1</b>	<b>Construcciones en Proceso</b>	<b>90,694,581.98</b>
<b>2.2.2</b>	<b>Activos Fijos (Formación bruta de capital fijo)</b>	<b>0.00</b>
<b>2.2.2.1</b>	<b>Viviendas, Edificios y Estructuras</b>	<b>0.00</b>
2.2.2.1.1	Viviendas	0.00
2.2.2.1.2	Edificios no residenciales	0.00
2.2.2.1.3	Otras estructuras	0.00
<b>2.2.2.2</b>	<b>Maquinaria y Equipo</b>	<b>0.00</b>
2.2.2.2.1	Equipo de transporte	0.00
2.2.2.2.2	Equipo de tecnología de la información y comunicaciones	0.00
2.2.2.2.3	Otra maquinaria y equipo	0.00
<b>2.2.2.3</b>	<b>Equipo de Defensa y Seguridad</b>	<b>0.00</b>
<b>2.2.2.4</b>	<b>Activos Biológicos Cultivados</b>	<b>0.00</b>
2.2.2.4.1	Ganado para cría, leche, tiro, etc. que dan productos recurrentes	0.00
2.2.2.4.2	Arboles, cultivos y otras plantaciones que dan productos recurrentes	0.00
<b>2.2.2.5</b>	<b>Activos Fijos Intangibles</b>	<b>0.00</b>
2.2.2.5.1	Investigación y desarrollo	0.00
2.2.2.5.2	Exploración y evaluación minera	0.00
2.2.2.5.3	Programas de informática y bases de datos	0.00
2.2.2.5.4	Originales para esparcimiento, literarios o artísticos	0.00
2.2.2.5.5	Otros activos fijos intangibles	0.00

**CUENTA PÚBLICA 2020**  
**Clasificación Económica de los Ingresos, de los Gastos y del Financiamiento**  
**Versión Analítica**  
**Del 1o. de enero al 31 de diciembre de 2020**  
**(Pesos)**

Código	Concepto	Importe
<b>2.2.3</b>	<b>Incremento de Existencias</b>	0.00
2.2.3.1	Materiales y suministros	0.00
2.2.3.2	Materias primas	0.00
2.2.3.3	Trabajos en curso	0.00
2.2.3.4	Bienes terminados	0.00
2.2.3.5	Bienes para venta	0.00
2.2.3.6	Bienes en tránsito	0.00
2.2.3.7	Existencias de materiales de seguridad y defensa	0.00
<b>2.2.4</b>	<b>Objetos de Valor</b>	<b>0.00</b>
2.2.4.1	Metales y piedras preciosas	0.00
2.2.4.2	Antigüedades y otros objetos de arte	0.00
2.2.4.3	Otros objetos de valor	0.00
<b>2.2.5</b>	<b>Activos no Producidos</b>	<b>0.00</b>
2.2.5.1	Activos tangibles no producidos de origen natural	0.00
2.2.5.1.1	Tierras y Terrenos	0.00
2.2.5.1.2	Recursos minerales y energéticos	0.00
2.2.5.1.3	Recursos biológicos no cultivados	0.00
2.2.5.1.4	Recursos hídricos	0.00
2.2.5.1.5	Otros activos de origen natural	0.00
2.2.5.2	Activos intangibles no producidos	0.00
2.2.5.2.1	Derechos patentados	0.00
2.2.5.2.2	Arrendamientos operativos comerciales	0.00
2.2.5.2.3	Fondos de comercio adquiridos	0.00
2.2.5.2.4	Otros activos intangibles no producidos	0.00
<b>2.2.6</b>	<b>Transferencias, Asignaciones y Donativos de Capital Otorgados</b>	<b>0.00</b>
2.2.6.1	Al sector privado	0.00
2.2.6.2	Al sector público	0.00
2.2.6.2.1	A la Federación	0.00
2.2.6.2.2	A Entidades Federativas	0.00
2.2.6.2.3	A Municipios	0.00
2.2.6.3	Al sector externo	0.00
2.2.6.3.1	A gobiernos extranjeros	0.00
2.2.6.3.2	A organismos internacionales	0.00
2.2.6.3.3	Al sector privado externo	0.00
<b>2.2.7</b>	<b>Inversión Financiera con Fines de Política Económica</b>	<b>0.00</b>
2.2.7.1	Acciones y participaciones de capital	0.00
2.2.7.2	Valores representativos de deuda adquiridos con fines de política económica	0.00
2.2.7.3	Obligaciones negociables adquiridas con fines de política económica	0.00
2.2.7.4	Concesión de Préstamos	0.00
<b>TOTAL DEL GASTO</b>		<b>161,003,543.70</b>
	<b>TOTAL DEL GASTO</b>	<b>161,003,543.70</b>
Menos	Participaciones, Intereses y Otros Gastos de la Deuda =	0.00
	<b>TOTAL DEL GASTO PROGRAMABLE</b>	<b>161,003,543.70</b>
(1) Nota: En el rubro de "Construcciones en Proceso", se incluye el monto de los gastos incurridos en los Capítulos del COG que se describen a continuación y que fueron especificados como correspondientes al Tipo de Gasto 2 (de Capital):		
Servicios Personales	COG 1000 Tipo de Gasto 2	
Materiales y Suministros	COG 2000 Tipo de Gasto 2	
Servicios Generales	COG 3000 Tipo de Gasto 2	
<b>3</b>	<b>FINANCIAMIENTO</b>	
<b>3.1</b>	<b>FUENTES FINANCIERAS</b>	
<b>3.1.1</b>	<b>Disminución de Activos Financieros</b>	<b>7,095,719.49</b>
<b>3.1.1.1</b>	<b>Disminución de Activos Financieros Corrientes (Circulantes)</b>	<b>7,095,719.49</b>
3.1.1.1.1	Disminución de caja y bancos (efectivos y equivalentes)	2,372,646.26
3.1.1.1.2	Disminución de inversiones financieras de corto plazo (derechos a recibir efectivo o equivalentes)	0.00
3.1.1.1.3	Disminución de cuentas por cobrar	4,723,073.23
3.1.1.1.4	Disminución de documentos por cobrar	0.00
3.1.1.1.5	Recuperación de préstamos otorgados de corto plazo	0.00
3.1.1.1.6	Disminución de otros activos financieros corrientes	0.00
<b>3.1.1.2</b>	<b>Disminución de Activos Financieros No Corrientes</b>	<b>0.00</b>
3.1.1.2.1	Recuperación de inversiones financieras de largo plazo con fines de liquidez	0.00
3.1.1.2.1.1	Venta de acciones y participaciones de capital	0.00
3.1.1.2.1.2	Venta de títulos y valores representativos de deuda	0.00
3.1.1.2.1.3	Venta de obligaciones negociables	0.00
3.1.1.2.1.4	Recuperación de préstamos	0.00
3.1.1.2.2	Disminución de otros activos financieros no corrientes	0.00
<b>3.1.2</b>	<b>Incremento de pasivos</b>	<b>2,349.99</b>
<b>3.1.2.1</b>	<b>Incremento de Pasivos Corrientes</b>	<b>2,349.99</b>
3.1.2.1.1	Incremento de cuentas por pagar	2,349.99
3.1.2.1.2	Incremento de documentos por pagar	0.00
3.1.2.1.3	Conversión de la deuda pública a largo plazo en porción circulante	0.00
3.1.2.1.3.1	Conversión de títulos y valores de largo plazo en corto plazo	0.00
3.1.2.1.3.1.1	Porción de corto plazo de títulos y valores de la deuda pública interna de L.P.	0.00
3.1.2.1.3.1.2	Porción de corto plazo de títulos y valores de la deuda pública externa de L.P.	0.00

**CUENTA PÚBLICA 2020**  
**Clasificación Económica de los Ingresos, de los Gastos y del Financiamiento**  
**Versión Analítica**  
**Del 1o. de enero al 31 de diciembre de 2020**  
**(Pesos)**

Código	Concepto	Importe
3.1.2.1.3.2	Conversión de préstamos de largo plazo en corto plazo	0.00
3.1.2.1.3.2.1	Porción a corto plazo de préstamos de la deuda pública interna de L.P.	0.00
3.1.2.1.3.2.2	Porción a corto plazo de préstamos de la deuda pública externa de L.P.	0.00
3.1.2.1.4	Incremento de otros pasivos de corto plazo	0.00
<b>3.1.2.2</b>	<b>Incremento de Pasivos No Corrientes</b>	<b>0.00</b>
3.1.2.2.1	Incremento de cuentas por pagar a largo plazo	0.00
3.1.2.2.2	Incremento de documentos por pagar a largo plazo	0.00
3.1.2.2.3	Colocación de títulos y valores a largo plazo	0.00
3.1.2.2.3.1	Colocación de títulos y valores de la deuda pública interna	0.00
3.1.2.2.3.2	Colocación de títulos y valores de la deuda pública externa	0.00
3.1.2.2.4	Obtención de préstamos de la deuda pública a largo plazo	0.00
3.1.2.2.4.1	Obtención de préstamos internos	0.00
3.1.2.2.4.2	Obtención de préstamos externos	0.00
3.1.2.2.5	Incremento de otros pasivos de largo plazo	0.00
<b>3.1.3</b>	<b>Incremento del Patrimonio</b>	<b>0.00</b>
	<b>TOTAL FUENTES FINANCIERAS</b>	<b>7,098,069.48</b>
<b>3.2</b>	<b>APLICACIONES FINANCIERAS (USOS)</b>	
<b>3.2.1</b>	<b>Incremento de Activos Financieros</b>	<b>37,302.43</b>
<b>3.2.1.1</b>	<b>Incremento de Activos Financieros Corrientes (Circulantes)</b>	<b>37,302.43</b>
3.2.1.1.1	Incremento de caja y bancos (efectivo y equivalentes)	0.00
3.2.1.1.2	Incremento de inversiones financieras de corto plazo (derechos a recibir efectivo y equivalentes)	0.00
3.2.1.1.3	Incremento de cuentas por cobrar	0.00
3.2.1.1.4	Incremento de documentos por cobrar	19,901.43
3.2.1.1.5	Préstamos otorgados de corto plazo	0.00
3.2.1.1.6	Incremento de otros activos financieros corrientes	17,401.00
<b>3.2.1.2</b>	<b>Incremento de Activos Financieros No Corrientes</b>	<b>0.00</b>
3.2.1.2.1	Inversiones financieras a largo plazo con fines de liquidez	0.00
3.2.1.2.1.1	Compra de acciones y participaciones de capital	0.00
3.2.1.2.1.2	Compra de títulos y valores representativos de deuda	0.00
3.2.1.2.1.3	Compra de obligaciones negociables	0.00
3.2.1.2.1.4	Concesión de préstamos	0.00
3.2.1.2.2	Incremento de otros activos financieros no corrientes	0.00
<b>3.2.2</b>	<b>Disminución de Pasivos</b>	<b>6,313,032.54</b>
<b>3.2.2.1</b>	<b>Disminución de Pasivos Corrientes</b>	<b>6,313,032.54</b>
<b>3.2.2.1.1</b>	<b>Disminución de Cuentas por Pagar</b>	<b>6,312,987.64</b>
<b>3.2.2.1.2</b>	<b>Disminución de Documentos por Pagar</b>	<b>0.00</b>
<b>3.2.2.1.3</b>	<b>Amortización de la Porción Circulante de la Deuda Pública de Largo Plazo</b>	<b>0.00</b>
3.2.2.1.3.1	Amortización de la porción circulante de la deuda pública de L.P. en títulos y valores	0.00
3.2.2.1.3.1.1	Amortización de la porción circulante de la deuda pública interna de L.P. en Títulos valores	0.00
3.2.2.1.3.1.2	Amortización de la porción circulante de la deuda pública externa de L.P. en títulos y valores	0.00
3.2.2.1.3.2	Amortización de la porción circulante de la deuda pública de L.P. en préstamos	0.00
3.2.2.1.3.2.1	Amortización de la porción circulante de la deuda pública interna de L.P. en préstamos	0.00
3.2.2.1.3.2.2	Amortización de la porción circulante de la deuda pública externa de L.P. en préstamos	0.00
<b>3.2.2.1.4</b>	<b>Disminución de Otros Pasivos de Corto Plazo</b>	<b>44.90</b>
<b>3.2.2.2</b>	<b>Disminución de Pasivos no Corrientes</b>	<b>0.00</b>
<b>3.2.2.2.1</b>	<b>Disminución de Cuentas por Pagar a Largo Plazo</b>	<b>0.00</b>
<b>3.2.2.2.2</b>	<b>Disminución de Documentos por Pagar a Largo Plazo</b>	<b>0.00</b>
<b>3.2.2.2.3</b>	<b>Conversión de Deuda Pública de Largo Plazo en Porción Circulante</b>	<b>0.00</b>
3.2.2.2.3.1	Conversión de títulos y valores de largo plazo en corto plazo	0.00
3.2.2.2.3.1.1	Porción de corto plazo de títulos y valores de la deuda pública interna	0.00
3.2.2.2.3.1.2	Porción de corto plazo de títulos y valores de la deuda pública externa	0.00
3.2.2.2.3.2	Conversión de préstamos de largo plazo en corto plazo	0.00
3.2.2.2.3.2.1	Porción a corto plazo de préstamos de la deuda pública interna	0.00
3.2.2.2.3.2.2	Porción a corto plazo de préstamos de la deuda pública externa	0.00
<b>3.2.2.2.4</b>	<b>Disminución de Otros Pasivos de Largo Plazo</b>	<b>0.00</b>
<b>3.2.3</b>	<b>Disminución de Patrimonio</b>	<b>0.00</b>
	<b>TOTAL APLICACIONES FINANCIERAS</b>	<b>6,350,334.97</b>

AUTORIZO

DR. SERGIO SUZUNZA CAMEJO  
 DIRECTOR GENERAL

REVISÓ

L.C. SONIA CRISTÓBAL PUGA KU  
 DIRECTORA DE FINANZAS Y ADMINISTRACIÓN


**CUENTA PÚBLICA 2020**  
**ENTE PÚBLICO: COMISIÓN DE AGUA POTABLE Y ALCANTARILLADO DEL ESTADO DE CAMPECHE**  
**Formato 1o. Estado de Situación Financiera Detallado - LDF**  
**Al 31 de diciembre de 2020 y 2019**  
**(PESOS)**


Concepto	Año		Concepto	Año	
	2020	31 de diciembre 2019		2020	31 de diciembre 2019
<b>ACTIVO</b>			<b>PASIVO</b>		
<b>Activo Circulante</b>			<b>Pasivo Circulante</b>		
<b>a. Efectivo y Equivalentes (a=a1+a2+a3+a4+a5+a6+a7)</b>	1,480,326.74	3,852,973.00	<b>a. Cuentas por Pagar a Corto Plazo (a=a1+a2+a3+a4+a5+a6+a7+a8+a9)</b>	1,063,590.32	7,374,228.97
a1) Efectivo	0.00	0.00	a1) Servicios Personales por Pagar a Corto Plazo	533,383.76	598,091.95
a2) Bancos/Tesorería	1,480,326.74	3,852,973.00	a2) Proveedores por Pagar a Corto Plazo	115,178.17	6,145,976.98
a3) Bancos/Dependencias y Otros	0.00	0.00	a3) Contratistas por Obras Públicas por Pagar a Corto Plazo	0.00	0.00
a4) Inversiones Temporales (Hasta 3 meses)	0.00	0.00	a4) Participaciones y Aportaciones por Pagar a Corto Plazo	0.00	0.00
a5) Fondos con Afectación Específica	0.00	0.00	a5) Transferencias Otorgadas por Pagar a Corto Plazo	0.00	0.00
a6) Depósitos de Fondos de Terceros en Garantía y/o Administración	0.00	0.00	a6) Intereses, Comisiones y Otros Gastos de la Deuda Pública por Pagar a Corto Plazo	0.00	0.00
a7) Otros Efectivos y Equivalentes	0.00	0.00	a7) Retenciones y Contribuciones por Pagar a Corto Plazo	410,469.81	607,608.64
<b>b. Derechos a Recibir Efectivo o Equivalentes (b=b1+b2+b3+b4+b5+b6+b7)</b>	203,460.21	4,906,632.01	a8) Devoluciones de la Ley de Ingresos por Pagar a Corto Plazo	0.00	20,342.81
b1) Inversiones Financieras de Corto Plazo	0.00	0.00	a9) Otras Cuentas por Pagar a Corto Plazo	4,558.58	2,208.59
b2) Cuentas por Cobrar a Corto Plazo	0.00	4,718,978.01	<b>b. Documentos por Pagar a Corto Plazo (b=b1+b2+b3)</b>	0.00	0.00
b3) Deudores Diversos por Cobrar a Corto Plazo	5,987.19	10,082.41	b1) Documentos Comerciales por Pagar a Corto Plazo	0.00	0.00
b4) Ingresos por Recuperar a Corto Plazo	0.00	0.00	b2) Documentos con Contratistas por Obras Públicas por Pagar a Corto Plazo	0.00	0.00
b5) Deudores por Anticipos de la Tesorería a Corto Plazo	0.00	0.00	b3) Otros Documentos por Pagar a Corto Plazo	0.00	0.00
b6) Préstamos Otorgados a Corto Plazo	0.00	0.00	<b>c. Porción a Corto Plazo de la Deuda Pública a Largo Plazo (c=c1+c2)</b>	0.00	0.00
b7) Otros Derechos a Recibir Efectivo o Equivalentes a Corto Plazo	197,473.02	177,571.59	c1) Porción a Corto Plazo de la Deuda Pública	0.00	0.00
<b>c. Derechos a Recibir Bienes o Servicios (c=c1+c2+c3+c4+c5)</b>	0.00	0.00	c2) Porción a Corto Plazo de Arrendamiento Financiero	0.00	0.00
c1) Anticipo a Proveedores por Adquisición de Bienes y Prestación de Servicios a Corto Plazo	0.00	0.00	<b>d. Títulos y Valores a Corto Plazo</b>	0.00	0.00
c2) Anticipo a Proveedores por Adquisición de Bienes Inmuebles y Muebles a Corto Plazo	0.00	0.00	<b>e. Pasivos Diferidos a Corto Plazo (e=e1+e2+e3)</b>	0.00	0.00
c3) Anticipo a Proveedores por Adquisición de Bienes Intangibles a Corto Plazo	0.00	0.00	e1) Ingresos Cobrados por Adelantado a Corto Plazo	0.00	0.00
c4) Anticipo a Contratistas por Obras Públicas a Corto Plazo	0.00	0.00	e2) Intereses Cobrados por Adelantado a Corto Plazo	0.00	0.00
c5) Otros Derechos a Recibir Bienes o Servicios a Corto Plazo	0.00	0.00	e3) Otros Pasivos Diferidos a Corto Plazo	0.00	0.00
<b>d. Inventarios (d=d1+d2+d3+d4+d5)</b>	0.00	0.00	<b>f. Fondos y Bienes de Terceros en Garantía y/o Administración a Corto Plazo</b>	0.00	0.00
d1) Inventario de Mercancías para Venta	0.00	0.00	f1) Fondos en Garantía a Corto Plazo	0.00	0.00
d2) Inventario de Mercancías Terminadas	0.00	0.00	f2) Fondos en Administración a Corto Plazo	0.00	0.00
d3) Inventario de Mercancías en Proceso de Elaboración	0.00	0.00	f3) Fondos Contingentes a Corto Plazo	0.00	0.00
d4) Inventario de Materias Primas, Materiales y Suministros para Producción	0.00	0.00	f4) Fondos de Fideicomisos, Mandatos y Contratos Análogos a Corto Plazo	0.00	0.00
d5) Bienes en Tránsito	0.00	0.00	f5) Otros Fondos de Terceros en Garantía y/o Administración a Corto Plazo	0.00	0.00
<b>e. Almacenes</b>	0.00	0.00	f6) Valores y Bienes en Garantía a Corto Plazo	0.00	0.00
<b>f. Estimación por Pérdida o Deterioro de Activos Circulantes (f=f1+f2)</b>	0.00	0.00	<b>g. Provisiones a Corto Plazo (g=g1+g2+g3)</b>	0.00	0.00
f1) Estimaciones para Cuentas Incobrables por Derechos a Recibir Efectivo o Equivalentes	0.00	0.00	g1) Provisión para Demandas y Juicios a Corto Plazo	0.00	0.00
f2) Estimación por Deterioro de Inventarios	0.00	0.00	g2) Provisión para Contingencias a Corto Plazo	0.00	0.00
<b>g. Otros Activos Circulantes (g=g1+g2+g3+g4)</b>	17,401.00	0.00	g3) Otras Provisiones a Corto Plazo	0.00	0.00
g1) Valores en Garantía	17,401.00	0.00	<b>h. Otros Pasivos a Corto Plazo (h=h1+h2+h3)</b>	0.05	44.95
g2) Bienes en Garantía (excluye depósitos de fondos)	0.00	0.00	h1) Ingresos por Clasificar	0.05	44.95
g3) Bienes Derivados de Embargos, Decomisos, Aseguramientos y Dación en Pago	0.00	0.00	h2) Recaudación por Participar	0.00	0.00
g4) Adquisición con Fondos de Terceros	0.00	0.00	h3) Otros Pasivos Circulantes	0.00	0.00
<b>IA. Total de Activos Circulantes (IA = a + b + c + d + e + f + g)</b>	1,701,187.95	8,759,605.01	<b>IIA. Total de Pasivos Circulantes (IIA = a + b + c + d + e + f + g + h)</b>	1,063,590.37	7,374,273.92
<b>Activo No Circulante</b>			<b>Pasivo No Circulante</b>		
a. Inversiones Financieras a Largo Plazo	0.00	0.00	a. Cuentas por Pagar a Largo Plazo	0.00	0.00



**CUENTA PÚBLICA 2020**  
**ENTE PÚBLICO: COMISIÓN DE AGUA POTABLE Y ALCANTARILLADO DEL ESTADO DE CAMPECHE**  
**Formato 1o. Estado de Situación Financiera Detallado - LDF**  
**Al 31 de diciembre de 2020 y 2019**  
**(PESOS)**

Concepto	Año		Concepto	Año	
	2020	31 de diciembre 2019		2020	31 de diciembre 2019
<b>ACTIVO</b>			<b>PASIVO</b>		
b. Derechos a Recibir Efectivo o Equivalentes a Largo Plazo	0.00	0.00	b. Documentos por Pagar a Largo Plazo	0.00	0.00
c. Bienes Inmuebles, Infraestructura y Construcciones en Proceso	567,382,900.34	430,451,484.44	c. Deuda Pública a Largo Plazo	0.00	0.00
d. Bienes Muebles	13,230,102.91	13,230,102.91	d. Pasivos Diferidos a Largo Plazo	0.00	0.00
e. Activos Intangibles	8,178,523.14	8,178,523.14	e. Fondos y Bienes de Terceros en Garantía y/o en Administración a Largo Plazo	0.00	0.00
f. Depreciación, Deterioro y Amortización Acumulada de Bienes	(11,572,606.97)	(10,713,413.05)	f. Provisiones a Largo Plazo	0.00	0.00
g. Activos Diferidos	0.00	0.00	<b>II.B. Total de Pasivos No Circulantes (II B = a + b + c + d + e + f)</b>	0.00	0.00
h. Estimación por Pérdida o Deterioro de Activos no Circulantes	0.00	0.00	<b>II. Total del Pasivo (II = IIA + II B)</b>	1,063,590.37	7,374,273.92
i. Otros Activos no Circulantes	0.00	0.00	<b>HACIENDA PÚBLICA/ PATRIMONIO</b>		
<b>IB. Total de Activos No Circulantes (IB = a + b + c + d + e + f + g + h + i)</b>	577,218,919.42	441,146,697.44	<b>IIIA. Hacienda Pública/Patrimonio Contribuido (IIIA = a + b + c)</b>	2,515,835.96	2,515,835.96
<b>I. Total del Activo (I = IA + IB)</b>	578,920,107.37	449,906,302.45	a. Aportaciones	0.00	0.00
			b. Donaciones de Capital	2,515,835.96	2,515,835.96
			c. Actualización de la Hacienda Pública/Patrimonio	0.00	0.00
			<b>IIIB. Hacienda Pública/Patrimonio Generado (IIIB = a + b + c + d + e)</b>	575,340,681.04	440,016,192.57
			a. Resultados del Ejercicio (Ahorro/ Desahorro)	90,265,208.39	141,520,831.57
			b. Resultados de Ejercicios Anteriores	2,344,961,657.85	2,203,440,826.28
			c. Revalúos	0.00	0.00
			d. Reservas	0.00	0.00
			e. Rectificaciones de Resultados de Ejercicios Anteriores	(1,859,886,185.20)	(1,904,945,465.28)
			<b>IIIC. Exceso o Insuficiencia en la Actualización de la Hacienda Pública/Patrimonio (IIIC=a+b)</b>	0.00	0.00
			a. Resultado por Posición Monetaria	0.00	0.00
			b. Resultado por Tenencia de Activos no Monetarios	0.00	0.00
			<b>III. Total Hacienda Pública/Patrimonio (III = IIIA + IIIB + IIIC)</b>	577,856,517.00	442,532,028.53
			<b>IV. Total del Pasivo y Hacienda Pública/Patrimonio (IV = II + III)</b>	578,920,107.37	449,906,302.45

AUTORIZÓ  
  
 DR. SERGIO BERZUNZA CAMEJO  
 DIRECTOR GENERAL

ELABORÓ  
  
 L.C. SONIA GUADALUPE PUGA KU  
 DIRECTORA DE FINANZAS Y ADMINISTRACIÓN

**CUENTA PÚBLICA 2020**  
**ENTE PÚBLICO: COMISIÓN DE AGUA POTABLE Y ALCANTARILLADO DEL ESTADO DE CAMPECHE**  
**Formato 2 Informe Analítico de la Deuda Pública y Otros Pasivos - LDF**  
**Del 1o. de enero al 31 de diciembre de 2020**  
**(PESOS)**

Denominación de la Deuda Pública y Otros Pasivos (c)	Saldo al 31 de diciembre de 2019 (d)	Disposiciones del Periodo (e)	Amortizaciones del Periodo (f)	Revaluaciones, Reclasificaciones y Otros Ajustes (g)	Saldo Final del Periodo (h) h=d+e-f+g	Pago de Intereses del Periodo (i)	Pago de Comisiones y demás costos asociados durante el Periodo (j)
<b>1. Deuda Pública (1=A+B)</b>	<b>0.00</b>	<b>0.00</b>	<b>0.00</b>	<b>0.00</b>	<b>0.00</b>	<b>0.00</b>	<b>0.00</b>
<b>A. Corto Plazo (A=a1+a2+a3)</b>	<b>0.00</b>	<b>0.00</b>	<b>0.00</b>	<b>0.00</b>	<b>0.00</b>	<b>0.00</b>	<b>0.00</b>
a1) Instituciones de Crédito	0.00	0.00	0.00	0.00	0.00	0.00	0.00
a2) Títulos y Valores	0.00	0.00	0.00	0.00	0.00	0.00	0.00
a3) Arrendamientos Financieros	0.00	0.00	0.00	0.00	0.00	0.00	0.00
<b>B. Largo Plazo (B=b1+b2+b3)</b>	<b>0.00</b>	<b>0.00</b>	<b>0.00</b>	<b>0.00</b>	<b>0.00</b>	<b>0.00</b>	<b>0.00</b>
b1) Instituciones de Crédito	0.00	0.00	0.00	0.00	0.00	0.00	0.00
b2) Títulos y Valores	0.00	0.00	0.00	0.00	0.00	0.00	0.00
b3) Arrendamientos Financieros	0.00	0.00	0.00	0.00	0.00	0.00	0.00
<b>2. Otros Pasivos</b>	<b>7,374,273.92</b>	<b>0.00</b>	<b>0.00</b>	<b>0.00</b>	<b>1,063,590.37</b>		
<b>3. Total de la Deuda Pública y Otros Pasivos (3=1+2)</b>	<b>7,374,273.92</b>	<b>0.00</b>	<b>0.00</b>	<b>0.00</b>	<b>1,063,590.37</b>	<b>0.00</b>	<b>0.00</b>
<b>4. Deuda Contingente 1 (informativo)</b>	<b>0.00</b>	<b>0.00</b>	<b>0.00</b>	<b>0.00</b>	<b>0.00</b>	<b>0.00</b>	<b>0.00</b>
Deuda Contingente 1	0.00	0.00	0.00	0.00	0.00	0.00	0.00
Deuda Contingente 2	0.00	0.00	0.00	0.00	0.00	0.00	0.00
<b>5. Valor de Instrumentos Bono Cupón Cero 2 (Informativo)</b>	<b>0.00</b>	<b>0.00</b>	<b>0.00</b>	<b>0.00</b>	<b>0.00</b>	<b>0.00</b>	<b>0.00</b>
Instrumento Bono Cupón Cero 1	0.00	0.00	0.00	0.00	0.00	0.00	0.00
Instrumento Bono Cupón Cero 2	0.00	0.00	0.00	0.00	0.00	0.00	0.00

Obligaciones a Corto Plazo (k)	Monto Contratado (l)	Plazo Pactado (m)	Tasa de Interés (n)	Comisiones y Costos Relacionados (o)	Tasa Efectiva (p)
<b>6. Obligaciones a Corto Plazo (Informativo)</b>	<b>0.00</b>	<b>0.00</b>	<b>0.00</b>	<b>0.00</b>	<b>0.00</b>
Crédito 1	0.00	0.00	0.00	0.00	0.00
Crédito 2	0.00	0.00	0.00	0.00	0.00

AUTORIZÓ

DR. SERGIO BERZUNZA CAMEJO  
DIRECTOR GENERAL

ELABORÓ

L.C. SONIA GUADALUPE PUGA KU  
DIRECTORA DE FINANZAS Y ADMINISTRACIÓN

**CUENTA PÚBLICA 2020**  
**ENTE PÚBLICO: COMISIÓN DE AGUA POTABLE Y ALCANTARILLADO DEL ESTADO DE CAMPECHE**  
**Formato 4 Balance Presupuestario - LDF**  
**Del 1o. de enero al 31 de diciembre de 2020**  
**(PESOS)**

Concepto (c).	Estimado/ Aprobado (d)	Devengado	Recaudado/Pagado
<b>A. Ingresos Totales (A = A1+A2+A3)</b>	<b>290,433,304.00</b>	<b>160,574,170.11</b>	<b>160,574,170.11</b>
A1. Ingresos de Libre Disposición	57,463,653.00	64,744,214.69	64,744,214.69
A2. Transferencias Federales Etiquetadas	232,969,651.00	95,829,955.42	95,829,955.42
A3. Financiamiento Neto	0.00	0.00	0.00
<b>B. Egresos Presupuestarios1 (B = B1+B2)</b>	<b>290,433,304.00</b>	<b>160,151,828.31</b>	<b>159,383,613.38</b>
B1. Gasto No Etiquetado (sin incluir Amortización de la Deuda Pública)	57,463,653.00	64,549,429.40	63,781,214.47
B2. Gasto Etiquetado (sin incluir Amortización de la Deuda Pública)	232,969,651.00	95,602,398.91	95,602,398.91
<b>C. Remanentes del Ejercicio Anterior (C = C1 + C2)</b>		<b>0.00</b>	<b>0.00</b>
C1. Remanentes de Ingresos de Libre Disposición aplicados en el periodo		0.00	0.00
C2. Remanentes de Transferencias Federales Etiquetadas aplicados en el periodo		0.00	0.00
<b>I. Balance Presupuestario (I = A - B + C)</b>	<b>0.00</b>	<b>422,341.80</b>	<b>1,190,556.73</b>
<b>II. Balance Presupuestario sin Financiamiento Neto (II = I - A3)</b>	<b>0.00</b>	<b>422,341.80</b>	<b>1,190,556.73</b>
<b>III. Balance Presupuestario sin Financiamiento Neto y sin Remanentes del Ejercicio Anterior (III= II - C)</b>	<b>0.00</b>	<b>422,341.80</b>	<b>1,190,556.73</b>

Concepto	Aprobado	Devengado	Pagado
<b>E. Intereses, Comisiones y Gastos de la Deuda (E = E1+E2)</b>	<b>0.00</b>	<b>0.00</b>	<b>0.00</b>
E1. Intereses, Comisiones y Gastos de la Deuda con Gasto No Etiquetado	0.00	0.00	0.00
E2. Intereses, Comisiones y Gastos de la Deuda con Gasto Etiquetado	0.00	0.00	0.00
<b>IV. Balance Primario (IV = III + E)</b>	<b>0.00</b>	<b>422,341.80</b>	<b>1,190,556.73</b>

Concepto	Estimado/ Aprobado	Devengado	Recaudado/ Pagado
<b>F. Financiamiento (F = F1 + F2)</b>	<b>0.00</b>	<b>0.00</b>	<b>0.00</b>
F1. Financiamiento con Fuente de Pago de Ingresos de Libre Disposición	0.00	0.00	0.00
F2. Financiamiento con Fuente de Pago de Transferencias Federales Etiquetadas	0.00	0.00	0.00
<b>G. Amortización de la Deuda (G = G1 + G2)</b>	<b>0.00</b>	<b>0.00</b>	<b>0.00</b>
G1. Amortización de la Deuda Pública con Gasto No Etiquetado	0.00	0.00	0.00
G2. Amortización de la Deuda Pública con Gasto Etiquetado	0.00	0.00	0.00
<b>A3. Financiamiento Neto (A3 = F - G)</b>	<b>0.00</b>	<b>0.00</b>	<b>0.00</b>

Concepto	Estimado/ Aprobado	Devengado	Recaudado/ Pagado
A1. Ingresos de Libre Disposición	57,463,653.00	64,744,214.69	64,744,214.69
A3.1 Financiamiento Neto con Fuente de Pago de Ingresos de Libre Disposición (A3.1 = F1 - G1)	0.00	0.00	0.00
F1. Financiamiento con Fuente de Pago de Ingresos de Libre Disposición	0.00	0.00	0.00
G1. Amortización de la Deuda Pública con Gasto No Etiquetado	0.00	0.00	0.00
B1. Gasto No Etiquetado (sin incluir Amortización de la Deuda Pública)	57,463,653.00	64,549,429.40	63,781,214.47
C1. Remanentes de Ingresos de Libre Disposición aplicados en el periodo		0.00	0.00
<b>V. Balance Presupuestario de Recursos Disponibles (V = A1 + A3.1 - B 1 + C1)</b>	<b>0.00</b>	<b>194,785.29</b>	<b>963,000.22</b>

**CUENTA PÚBLICA 2020**  
**ENTE PÚBLICO: COMISIÓN DE AGUA POTABLE Y ALCANTARILLADO DEL ESTADO DE CAMPECHE**  
**Formato 4 Balance Presupuestario - LDF**  
**Del 1o. de enero al 31 de diciembre de 2020**  
**(PESOS)**

VI. Balance Presupuestario de Recursos Disponibles sin Financiamiento Neto (VI = V - A3.1)	0.00	194,785.29	963,000.22
--	------	------------	------------

Concepto	Estimado/ Aprobado	Devengado	Recaudado/ Pagado
A2. Transferencias Federales Etiquetadas	232,969,651.00	95,829,955.42	95,829,955.42
A3.2 Financiamiento Neto con Fuente de Pago de Transferencias Federales Etiquetadas (A3.2 = F2 - G2)	0.00	0.00	0.00
F2. Financiamiento con Fuente de Pago de Transferencias Federales Etiquetadas	0.00	0.00	0.00
G2. Amortización de la Deuda Pública con Gasto Etiquetado	0.00	0.00	0.00
B2. Gasto Etiquetado (sin incluir Amortización de la Deuda Pública)	232,969,651.00	95,602,398.91	95,602,398.91
C2. Remanentes de Transferencias Federales Etiquetadas aplicados en el periodo		0.00	0.00
<b>VII. Balance Presupuestario de Recursos Etiquetados (VII = A2 + A3.2 - B2 + C2)</b>	<b>0.00</b>	<b>227,556.51</b>	<b>227,556.51</b>
<b>VIII. Balance Presupuestario de Recursos Etiquetados sin Financiamiento Neto (VIII = VII - A3.2)</b>	<b>0.00</b>	<b>227,556.51</b>	<b>227,556.51</b>

AUTORIZÓ




---

DR. SERGIO BENJUNA CAMEJO  
DIRECTOR GENERAL

ELABORÓ




---

L.C. SONIA GUADALUPE PUGA KU  
DIRECTORA DE FINANZAS Y ADMINISTRACIÓN



**CUENTA PÚBLICA 2020**  
**ENTE PÚBLICO: COMISIÓN DE AGUA POTABLE Y ALCANTARILLADO DEL ESTADO DE CAMPECHE**  
**Formato 5 Estado Analítico de Ingresos Detallado - LDF**  
**Del 1o. de enero al 31 de diciembre de 2020**  
**(PESOS)**

Concepto (c)	Ingreso					Diferencia (e)
	Estimado (d)	Ampliaciones/ Reducciones	Modificado	Devengado	Recaudado	
D. Transferencias, Asignaciones, Subsidios y Subvenciones, y Pensiones y Jubilaciones	232,969,651.00	-137,131,514.60	95,838,136.40	95,829,955.42	95,829,955.42	-137,139,695.58
E. Otras Transferencias Federales Etiquetadas	0.00	0.00	0.00	0.00	0.00	0.00
<b>II. Total de Transferencias Federales Etiquetadas (II = A + B + C + D + E)</b>	<b>232,969,651.00</b>	<b>-137,131,514.60</b>	<b>95,838,136.40</b>	<b>95,829,955.42</b>	<b>95,829,955.42</b>	<b>-137,139,695.58</b>
<b>III. Ingresos Derivados de Financiamientos (III = A)</b>	<b>0.00</b>	<b>0.00</b>	<b>0.00</b>	<b>0.00</b>	<b>0.00</b>	<b>0.00</b>
A. Ingresos Derivados de Financiamientos	0.00	0.00	0.00	0.00	0.00	0.00
<b>IV. Total de Ingresos (IV = I + II + III)</b>	<b>290,433,304.00</b>	<b>-129,063,166.58</b>	<b>161,370,137.42</b>	<b>160,574,170.11</b>	<b>160,574,170.11</b>	<b>-129,859,133.89</b>
<b>Datos Informativos</b>						
1. Ingresos Derivados de Financiamientos con Fuente de Pago de Ingresos de Libre Disposición	0.00	0.00	0.00	0.00	0.00	0.00
2. Ingresos Derivados de Financiamientos con Fuente de Pago de Transferencias Federales Etiquetadas	0.00	0.00	0.00	0.00	0.00	0.00
3. Ingresos Derivados de Financiamientos (3 = 1 + 2)	0.00	0.00	0.00	0.00	0.00	0.00

AUTORIZÓ

DR. SERGIO BERNARDO SAMEJO  
DIRECTOR GENERAL

ELABORÓ

L.C. SONIA GUADALUPE PUGA KU  
DIRECTORA DE FINANZAS Y ADMINISTRACIÓN

**CUENTA PÚBLICA 2020**  
**ENTE PÚBLICO: COMISIÓN DE AGUA POTABLE Y ALCANTARILLADO DEL ESTADO DE CAMPECHE**  
**Formato 6a Estado Analítico del Ejercicio del Presupuesto de Egresos Detallado - LDF**  
**Clasificación por Objeto del Gasto (Capítulo y Concepto)**  
**Del 1o. de enero al 31 de diciembre de 2020**  
**(PESOS)**

Concepto (c)	Egresos					Subejercicio (e)
	Aprobado (d)	Ampliaciones/ (Reducciones)	Modificado	Devengado	Pagado	
<b>I. Gasto No Etiquetado (I=A+B+C+D+E+F+G+H+I)</b>	<b>57,463,653.00</b>	<b>8,068,348.02</b>	<b>65,532,001.02</b>	<b>64,549,429.40</b>	<b>63,781,214.47</b>	<b>982,571.62</b>
<b>A. Servicios Personales (A=a1+a2+a3+a4+a5+a6+a7)</b>	<b>28,553,947.00</b>	<b>(1,001,359.63)</b>	<b>27,552,587.37</b>	<b>26,666,366.93</b>	<b>26,132,983.17</b>	<b>886,220.44</b>
a1) Remuneraciones al Personal de Carácter Permanente	9,293,220.00	(234,023.45)	9,059,196.55	9,059,196.55	9,059,196.55	0.00
a2) Remuneraciones al Personal de Carácter Transitorio	8,707,575.00	(418,463.80)	8,289,111.20	8,287,496.24	8,287,496.24	1,614.96
a3) Remuneraciones Adicionales y Especiales	4,131,711.00	(347,846.25)	3,783,864.75	3,783,864.75	3,783,864.75	0.00
a4) Seguridad Social	6,389,441.00	30,973.87	6,420,414.87	5,535,809.39	5,002,425.63	884,605.48
a5) Otras Prestaciones Sociales y Económicas	0.00	0.00	0.00	0.00	0.00	0.00
a6) Previsiones	32,000.00	(32,000.00)	0.00	0.00	0.00	0.00
a7) Pago de Estímulos a Servidores Públicos	0.00	0.00	0.00	0.00	0.00	0.00
<b>B. Materiales y Suministros (B=b1+b2+b3+b4+b5+b6+b7+b8+b9)</b>	<b>4,017,843.00</b>	<b>(1,385,420.23)</b>	<b>2,632,422.77</b>	<b>2,632,422.77</b>	<b>2,630,798.77</b>	<b>0.00</b>
b1) Materiales de Administración, Emisión de Documentos y Artículos Oficiales	388,718.00	(153,713.07)	235,004.93	235,004.93	235,004.93	0.00
b2) Alimentos y Utensilios	81,304.00	(36,388.93)	44,915.07	44,915.07	44,915.07	0.00
b3) Materias Primas y Materiales de Producción y Comercialización	634,028.00	(634,028.00)	0.00	0.00	0.00	0.00
b4) Materiales y Artículos de Construcción y de Reparación	244,331.00	(162,280.18)	82,050.82	82,050.82	82,050.82	0.00
b5) Productos Químicos, Farmacéuticos y de Laboratorio	162,540.00	440,574.57	603,114.57	603,114.57	603,114.57	0.00
b6) Combustibles, Lubricantes y Aditivos	2,245,693.00	(1,015,075.29)	1,230,617.71	1,230,617.71	1,230,617.71	0.00
b7) Vestuario, Blancos, Prendas de Protección y Artículos Deportivos	98,420.00	179,057.98	277,477.98	277,477.98	275,853.98	0.00
b8) Materiales y Suministros Para Seguridad	0.00	0.00	0.00	0.00	0.00	0.00
b9) Herramientas, Refacciones y Accesorios Menores	162,809.00	(3,567.31)	159,241.69	159,241.69	159,241.69	0.00
<b>C. Servicios Generales (C=c1+c2+c3+c4+c5+c6+c7+c8+c9)</b>	<b>23,723,295.00</b>	<b>11,370,280.38</b>	<b>35,093,575.38</b>	<b>34,997,224.20</b>	<b>34,784,017.03</b>	<b>96,351.18</b>
c1) Servicios Básicos	19,268,936.00	5,305,796.25	24,574,732.25	24,549,273.25	24,549,273.25	25,459.00
c2) Servicios de Arrendamiento	360,000.00	(42,058.29)	317,941.71	317,941.71	317,941.71	0.00
c3) Servicios Profesionales, Científicos, Técnicos y Otros Servicios	1,815,337.00	369,058.61	2,184,395.61	2,184,395.61	2,070,841.44	0.00
c4) Servicios Financieros, Bancarios y Comerciales	242,965.00	4,631.06	247,596.06	247,596.06	247,596.06	0.00
c5) Servicios de Instalación, Reparación, Mantenimiento y Conservación	195,272.00	(69,603.70)	125,668.30	121,680.12	121,680.12	3,988.18
c6) Servicios de Comunicación Social y Publicidad	24,432.00	5,779,866.49	5,804,298.49	5,804,298.49	5,804,298.49	0.00
c7) Servicios de Traslado y Viáticos	804,605.00	(297,356.31)	507,248.69	507,248.69	507,248.69	0.00
c8) Servicios Oficiales	64,188.00	(42,588.00)	21,600.00	21,600.00	21,600.00	0.00
c9) Otros Servicios Generales	947,560.00	362,534.27	1,310,094.27	1,243,190.27	1,123,537.27	66,904.00
<b>D. Transferencias, Asignaciones, Subsidios y Otras Ayudas (D=d1+d2+d3+d4+d5+d6+d7+d8+d9)</b>	<b>241,800.00</b>	<b>11,615.50</b>	<b>253,415.50</b>	<b>253,415.50</b>	<b>253,415.50</b>	<b>0.00</b>
d1) Transferencias Internas y Asignaciones al Sector Público	0.00	100,215.50	100,215.50	100,215.50	100,215.50	0.00
d2) Transferencias al Resto del Sector Público	0.00	0.00	0.00	0.00	0.00	0.00
d3) Subsidios y Subvenciones	0.00	0.00	0.00	0.00	0.00	0.00
d4) Ayudas Sociales	241,800.00	(88,600.00)	153,200.00	153,200.00	153,200.00	0.00
d5) Pensiones y Jubilaciones	0.00	0.00	0.00	0.00	0.00	0.00
d6) Transferencias a Fideicomisos, Mandatos y Otros Análogos	0.00	0.00	0.00	0.00	0.00	0.00
d7) Transferencias a la Seguridad Social	0.00	0.00	0.00	0.00	0.00	0.00
d8) Donativos	0.00	0.00	0.00	0.00	0.00	0.00
d9) Transferencias al Exterior	0.00	0.00	0.00	0.00	0.00	0.00
<b>E. Bienes Muebles, Inmuebles e Intangibles (E=e1+e2+e3+e4+e5+e6+e7+e8+e9)</b>	<b>0.00</b>	<b>0.00</b>	<b>0.00</b>	<b>0.00</b>	<b>0.00</b>	<b>0.00</b>
e1) Mobiliario y Equipo de Administración	0.00	0.00	0.00	0.00	0.00	0.00
e2) Mobiliario y Equipo Educativo y Recreativo	0.00	0.00	0.00	0.00	0.00	0.00

**CUENTA PÚBLICA 2020**  
**ENTE PÚBLICO: COMISIÓN DE AGUA POTABLE Y ALCANTARILLADO DEL ESTADO DE CAMPECHE**  
**Formato 6a Estado Analítico del Ejercicio del Presupuesto de Egresos Detallado - LDF**  
**Clasificación por Objeto del Gasto (Capítulo y Concepto)**  
**Del 1o. de enero al 31 de diciembre de 2020**  
**(PESOS)**

Concepto (c)	Egresos					Subejercicio (e)
	Aprobado (d)	Ampliaciones/ (Reducciones)	Modificado	Devengado	Pagado	
e3) Equipo e Instrumental Médico y de Laboratorio	0.00	0.00	0.00	0.00	0.00	0.00
e4) Vehículos y Equipo de Transporte	0.00	0.00	0.00	0.00	0.00	0.00
e5) Equipo de Defensa y Seguridad	0.00	0.00	0.00	0.00	0.00	0.00
e6) Maquinaria, Otros Equipos y Herramientas	0.00	0.00	0.00	0.00	0.00	0.00
e7) Activos Biológicos	0.00	0.00	0.00	0.00	0.00	0.00
e8) Bienes Inmuebles	0.00	0.00	0.00	0.00	0.00	0.00
e9) Activos Intangibles	0.00	0.00	0.00	0.00	0.00	0.00
<b>F. Inversión Pública (F=f1+f2+f3)</b>	<b>926,768.00</b>	<b>(926,768.00)</b>	<b>0.00</b>	<b>0.00</b>	<b>0.00</b>	<b>0.00</b>
f1) Obra Pública en Bienes de Dominio Público	926,768.00	(926,768.00)	0.00	0.00	0.00	0.00
f2) Obra Pública en Bienes Propios	0.00	0.00	0.00	0.00	0.00	0.00
f3) Proyectos Productivos y Acciones de Fomento	0.00	0.00	0.00	0.00	0.00	0.00
<b>G. Inversiones Financieras y Otras Provisiones (G=g1+g2+g3+g4+g5+g6+g7)</b>	<b>0.00</b>	<b>0.00</b>	<b>0.00</b>	<b>0.00</b>	<b>0.00</b>	<b>0.00</b>
g1) Inversiones Para el Fomento de Actividades Productivas	0.00	0.00	0.00	0.00	0.00	0.00
g2) Acciones y Participaciones de Capital	0.00	0.00	0.00	0.00	0.00	0.00
g3) Compra de Títulos y Valores	0.00	0.00	0.00	0.00	0.00	0.00
g4) Concesión de Préstamos	0.00	0.00	0.00	0.00	0.00	0.00
g5) Inversiones en Fideicomisos, Mandatos y Otros Análogos Fideicomiso de Desastres Naturales (Informativo)	0.00	0.00	0.00	0.00	0.00	0.00
g6) Otras Inversiones Financieras	0.00	0.00	0.00	0.00	0.00	0.00
g7) Provisiones para Contingencias y Otras Erogaciones Especiales	0.00	0.00	0.00	0.00	0.00	0.00
<b>H. Participaciones y Aportaciones (H=h1+h2+h3)</b>	<b>0.00</b>	<b>0.00</b>	<b>0.00</b>	<b>0.00</b>	<b>0.00</b>	<b>0.00</b>
h1) Participaciones	0.00	0.00	0.00	0.00	0.00	0.00
h2) Aportaciones	0.00	0.00	0.00	0.00	0.00	0.00
h3) Convenios	0.00	0.00	0.00	0.00	0.00	0.00
<b>I. Deuda Pública (I=i1+i2+i3+i4+i5+i6+i7)</b>	<b>0.00</b>	<b>0.00</b>	<b>0.00</b>	<b>0.00</b>	<b>0.00</b>	<b>0.00</b>
i1) Amortización de la Deuda Pública	0.00	0.00	0.00	0.00	0.00	0.00
i2) Intereses de la Deuda Pública	0.00	0.00	0.00	0.00	0.00	0.00
i3) Comisiones de la Deuda Pública	0.00	0.00	0.00	0.00	0.00	0.00
i4) Gastos de la Deuda Pública	0.00	0.00	0.00	0.00	0.00	0.00
i5) Costo por Coberturas	0.00	0.00	0.00	0.00	0.00	0.00
i6) Apoyos Financieros	0.00	0.00	0.00	0.00	0.00	0.00
i7) Adeudos de Ejercicios Fiscales Anteriores (ADEFAS)	0.00	0.00	0.00	0.00	0.00	0.00
<b>II. Gasto Etiquetado (II=A+B+C+D+E+F+G+H+I)</b>	<b>232,969,651.00</b>	<b>(137,131,514.60)</b>	<b>95,838,136.40</b>	<b>95,602,398.91</b>	<b>95,602,398.91</b>	<b>235,737.49</b>
<b>A. Servicios Personales (A=a1+a2+a3+a4+a5+a6+a7)</b>	<b>0.00</b>	<b>0.00</b>	<b>0.00</b>	<b>0.00</b>	<b>0.00</b>	<b>0.00</b>
a1) Remuneraciones al Personal de Carácter Permanente	0.00	0.00	0.00	0.00	0.00	0.00
a2) Remuneraciones al Personal de Carácter Transitorio	0.00	0.00	0.00	0.00	0.00	0.00
a3) Remuneraciones Adicionales y Especiales	0.00	0.00	0.00	0.00	0.00	0.00
a4) Seguridad Social	0.00	0.00	0.00	0.00	0.00	0.00
a5) Otras Prestaciones Sociales y Económicas	0.00	0.00	0.00	0.00	0.00	0.00
a6) Previsiones	0.00	0.00	0.00	0.00	0.00	0.00
a7) Pago de Estímulos a Servidores Públicos	0.00	0.00	0.00	0.00	0.00	0.00
<b>B. Materiales y Suministros (B=b1+b2+b3+b4+b5+b6+b7+b8+b9)</b>	<b>848,728.00</b>	<b>3,566,070.37</b>	<b>4,414,798.37</b>	<b>4,406,738.93</b>	<b>4,406,738.93</b>	<b>8,059.44</b>
b1) Materiales de Administración, Emisión de Documentos y Artículos Oficiales	0.00	0.00	0.00	0.00	0.00	0.00
b2) Alimentos y Utensilios	0.00	0.00	0.00	0.00	0.00	0.00





**CUENTA PÚBLICA 2020**  
**ENTE PÚBLICO: COMISIÓN DE AGUA POTABLE Y ALCANTARILLADO DEL ESTADO DE CAMPECHE**  
**Formato 6a Estado Analítico del Ejercicio del Presupuesto de Egresos Detallado - LDF**  
**Clasificación por Objeto del Gasto (Capítulo y Concepto)**  
**Del 1o. de enero al 31 de diciembre de 2020**  
**(PESOS)**

Concepto (c)	Egresos					Subejercicio (e)
	Aprobado (d)	Ampliaciones/ (Reducciones)	Modificado	Devengado	Pagado	
g2) Acciones y Participaciones de Capital	0.00	0.00	0.00	0.00	0.00	0.00
g3) Compra de Títulos y Valores	0.00	0.00	0.00	0.00	0.00	0.00
g4) Concesión de Préstamos	0.00	0.00	0.00	0.00	0.00	0.00
g5) Inversiones en Fideicomisos, Mandatos y Otros Análogos Fideicomiso de Desastres Naturales (Informativo)	0.00	0.00	0.00	0.00	0.00	0.00
g6) Otras Inversiones Financieras	0.00	0.00	0.00	0.00	0.00	0.00
g7) Provisiones para Contingencias y Otras Erogaciones Especiales	0.00	0.00	0.00	0.00	0.00	0.00
H. Participaciones y Aportaciones (H=h1+h2+h3)	0.00	0.00	0.00	0.00	0.00	0.00
h1) Participaciones	0.00	0.00	0.00	0.00	0.00	0.00
h2) Aportaciones	0.00	0.00	0.00	0.00	0.00	0.00
h3) Convenios	0.00	0.00	0.00	0.00	0.00	0.00
I. Deuda Pública (I=1+i2+i3+i4+i5+i6+i7)	0.00	0.00	0.00	0.00	0.00	0.00
i1) Amortización de la Deuda Pública	0.00	0.00	0.00	0.00	0.00	0.00
i2) Intereses de la Deuda Pública	0.00	0.00	0.00	0.00	0.00	0.00
i3) Comisiones de la Deuda Pública	0.00	0.00	0.00	0.00	0.00	0.00
i4) Gastos de la Deuda Pública	0.00	0.00	0.00	0.00	0.00	0.00
i5) Costo por Coberturas	0.00	0.00	0.00	0.00	0.00	0.00
i6) Apoyos Financieros	0.00	0.00	0.00	0.00	0.00	0.00
i7) Adeudos de Ejercicios Fiscales Anteriores (ADEFAS)	0.00	0.00	0.00	0.00	0.00	0.00
<b>III. Total de Egresos (III = I + II)</b>	<b>290,433,304.00</b>	<b>(129,063,166.58)</b>	<b>161,370,137.42</b>	<b>160,151,828.31</b>	<b>159,383,613.38</b>	<b>1,218,309.11</b>

AUTORIZÓ

DR. SERGIO BERZUNZA CAMEJO  
DIRECTOR GENERAL

AUTORIZÓ

L.C. SONIA GUADALUPE PUGA KU  
DIRECTORA DE FINANZAS Y ADMINISTRACIÓN

03/03/2021 10:54 am

**CUENTA PÚBLICA 2020**  
**ENTE PÚBLICO: COMISIÓN DE AGUA POTABLE Y ALCANTARILLADO DEL ESTADO DE CAMPECHE**  
**Formato 6b Estado Analítico del Ejercicio del Presupuesto de Egresos Detallado - LDF**  
**Clasificación Administrativa**  
**Del 1o. de enero al 31 de diciembre de 2020**  
**(PESOS)**

Concepto (c)	Egresos					Subejercicio (e)
	Aprobado (d)	Ampliaciones/ (Reducciones)	Modificado	Devengado	Pagado	
<b>Gasto No Etiquetado</b>	<b>57,463,653.00</b>	<b>8,068,348.02</b>	<b>65,532,001.02</b>	<b>64,549,429.40</b>	<b>63,781,214.47</b>	<b>982,571.62</b>
[0130]Dirección de Finanzas y Administración	14,326,944.00	(2,398,005.85)	11,928,938.15	11,469,851.41	11,152,667.54	459,086.74
[0230]Dirección de Obras	37,392,958.65	11,473,008.78	48,865,967.43	48,588,840.00	48,216,241.82	277,127.43
[0330]Dirección de Vinculación y Seguimiento Institucional	4,440,555.35	(1,019,139.33)	3,421,416.02	3,334,871.88	3,278,104.70	86,544.14
[0430]Unidad de Asuntos Jurídicos	700,094.00	31,387.77	731,481.77	645,427.88	634,605.74	86,053.89
[0530]Unidad de Planeación	603,101.00	(18,903.35)	584,197.65	510,438.23	499,594.67	73,759.42
<b>Gasto Etiquetado</b>	<b>232,969,651.00</b>	<b>(137,131,514.60)</b>	<b>95,838,136.40</b>	<b>95,602,398.91</b>	<b>95,602,398.91</b>	<b>235,737.49</b>
[0130]Dirección de Finanzas y Administración	0.00	0.00	0.00	0.00	0.00	0.00
[0230]Dirección de Obras	226,100,451.00	(135,178,190.97)	90,922,260.03	90,694,581.98	90,694,581.98	227,678.05
[0330]Dirección de Vinculación y Seguimiento Institucional	6,869,200.00	(1,953,323.63)	4,915,876.37	4,907,816.93	4,907,816.93	8,059.44
[0430]Unidad de Asuntos Jurídicos	0.00	0.00	0.00	0.00	0.00	0.00
[0530]Unidad de Planeación	0.00	0.00	0.00	0.00	0.00	0.00
<b>Total de Egresos</b>	<b>290,433,304.00</b>	<b>(129,063,166.58)</b>	<b>161,370,137.42</b>	<b>160,151,828.31</b>	<b>159,383,613.38</b>	<b>1,218,309.11</b>

AUTORIZO

DR. SERGIO BEZERRA CAMEJO  
DIRECTOR GENERAL

ELABORÓ

L.C. SONIA GUADALUPE PUGA KU  
DIRECTORA DE FINANZAS Y ADMINISTRACIÓN

03/03/2021 10:05:10 a.m.

**CUENTA PÚBLICA 2020**  
**ENTE PÚBLICO: COMISIÓN DE AGUA POTABLE Y ALCANTARILLADO DEL ESTADO DE CAMPECHE**  
**Formato 6c Estado Analítico del Ejercicio del Presupuesto de Egresos Detallado - LDF**  
**Clasificación Funcional (Finalidad y Función)**  
**Del 1o. de enero al 31 de diciembre de 2020**  
**(PESOS)**

Concepto (c)	Egresos					Subejercicio (e)
	Aprobado (d)	Ampliaciones/ (Reducciones)	Modificado	Devengado	Pagado	
<b>I. Gasto No Etiquetado (I=A+B+C+D)</b>	<b>57,463,653.00</b>	<b>8,068,348.02</b>	<b>65,532,001.02</b>	<b>64,549,429.40</b>	<b>63,781,214.47</b>	<b>982,571.62</b>
<b>A. Gobierno (A=a1+a2+a3+a4+a5+a6+a7+a8)</b>	<b>0.00</b>	<b>0.00</b>	<b>0.00</b>	<b>0.00</b>	<b>0.00</b>	<b>0.00</b>
a1) Legislación	0.00	0.00	0.00	0.00	0.00	0.00
a2) Justicia	0.00	0.00	0.00	0.00	0.00	0.00
a3) Coordinación de la Política de Gobierno	0.00	0.00	0.00	0.00	0.00	0.00
a4) Relaciones Exteriores	0.00	0.00	0.00	0.00	0.00	0.00
a5) Asuntos Financieros y Hacendarios	0.00	0.00	0.00	0.00	0.00	0.00
a6) Seguridad Nacional	0.00	0.00	0.00	0.00	0.00	0.00
a7) Asuntos de Orden Público y de Seguridad Interior	0.00	0.00	0.00	0.00	0.00	0.00
a8) Otros Servicios Generales	0.00	0.00	0.00	0.00	0.00	0.00
<b>B. Desarrollo Social (B=b1+b2+b3+b4+b5+b6+b7)</b>	<b>57,463,653.00</b>	<b>8,068,348.02</b>	<b>65,532,001.02</b>	<b>64,549,429.40</b>	<b>63,781,214.47</b>	<b>982,571.62</b>
b1) Protección Ambiental	0.00	0.00	0.00	0.00	0.00	0.00
b2) Vivienda y Servicios a la Comunidad	57,463,653.00	8,068,348.02	65,532,001.02	64,549,429.40	63,781,214.47	982,571.62
b3) Salud	0.00	0.00	0.00	0.00	0.00	0.00
b4) Recreación, Cultura y Otras Manifestaciones Sociales	0.00	0.00	0.00	0.00	0.00	0.00
b5) Educación	0.00	0.00	0.00	0.00	0.00	0.00
b6) Protección Social	0.00	0.00	0.00	0.00	0.00	0.00
b7) Otros Asuntos Sociales	0.00	0.00	0.00	0.00	0.00	0.00
<b>C. Desarrollo Económico (C=c1+c2+c3+c4+c5+c6+c7+c8+c9)</b>	<b>0.00</b>	<b>0.00</b>	<b>0.00</b>	<b>0.00</b>	<b>0.00</b>	<b>0.00</b>
c1) Asuntos Económicos, Comerciales y Laborales en General	0.00	0.00	0.00	0.00	0.00	0.00
c2) Agropecuaria, Silvicultura, Pesca y Caza	0.00	0.00	0.00	0.00	0.00	0.00
c3) Combustibles y Energía	0.00	0.00	0.00	0.00	0.00	0.00
c4) Minería, Manufacturas y Construcción	0.00	0.00	0.00	0.00	0.00	0.00
c5) Transporte	0.00	0.00	0.00	0.00	0.00	0.00
c6) Comunicaciones	0.00	0.00	0.00	0.00	0.00	0.00
c7) Turismo	0.00	0.00	0.00	0.00	0.00	0.00
c8) Ciencia, Tecnología e Innovación	0.00	0.00	0.00	0.00	0.00	0.00
c9) Otras Industrias y Otros Asuntos Económicos	0.00	0.00	0.00	0.00	0.00	0.00
<b>D. Otras No Clasificadas en Funciones Anteriores (D=d1+d2+d3+d4)</b>	<b>0.00</b>	<b>0.00</b>	<b>0.00</b>	<b>0.00</b>	<b>0.00</b>	<b>0.00</b>
d1) Transacciones de la Deuda Pública / Costo Financiero de la Deuda	0.00	0.00	0.00	0.00	0.00	0.00
d2) Transferencias, Participaciones y Aportaciones Entre Diferentes Niveles y Ordenes de Gobierno	0.00	0.00	0.00	0.00	0.00	0.00
d3) Saneamiento del Sistema Financiero	0.00	0.00	0.00	0.00	0.00	0.00
d4) Adeudos de Ejercicios Fiscales Anteriores	0.00	0.00	0.00	0.00	0.00	0.00
<b>II. Gasto Etiquetado (II=A+B+C+D)</b>	<b>232,969,651.00</b>	<b>(137,131,514.60)</b>	<b>95,838,136.40</b>	<b>95,602,398.91</b>	<b>95,602,398.91</b>	<b>235,737.49</b>
<b>A. Gobierno (A=a1+a2+a3+a4+a5+a6+a7+a8)</b>	<b>0.00</b>	<b>0.00</b>	<b>0.00</b>	<b>0.00</b>	<b>0.00</b>	<b>0.00</b>
a1) Legislación	0.00	0.00	0.00	0.00	0.00	0.00
a2) Justicia	0.00	0.00	0.00	0.00	0.00	0.00
a3) Coordinación de la Política de Gobierno	0.00	0.00	0.00	0.00	0.00	0.00
a4) Relaciones Exteriores	0.00	0.00	0.00	0.00	0.00	0.00
a5) Asuntos Financieros y Hacendarios	0.00	0.00	0.00	0.00	0.00	0.00
a6) Seguridad Nacional	0.00	0.00	0.00	0.00	0.00	0.00
a7) Asuntos de Orden Público y de Seguridad Interior	0.00	0.00	0.00	0.00	0.00	0.00
a8) Otros Servicios Generales	0.00	0.00	0.00	0.00	0.00	0.00
<b>B. Desarrollo Social (B=b1+b2+b3+b4+b5+b6+b7)</b>	<b>232,969,651.00</b>	<b>(137,131,514.60)</b>	<b>95,838,136.40</b>	<b>95,602,398.91</b>	<b>95,602,398.91</b>	<b>235,737.49</b>
b1) Protección Ambiental	81,422,830.00	(53,390,734.77)	28,032,095.23	28,032,095.23	28,032,095.23	0.00
b2) Vivienda y Servicios a la Comunidad	151,546,821.00	(83,740,779.83)	67,806,041.17	67,570,303.68	67,570,303.68	235,737.49

**CUENTA PÚBLICA 2020**  
**ENTE PÚBLICO: COMISIÓN DE AGUA POTABLE Y ALCANTARILLADO DEL ESTADO DE CAMPECHE**  
**Formato 6c Estado Analítico del Ejercicio del Presupuesto de Egresos Detallado - LDF**  
**Clasificación Funcional (Finalidad y Función)**  
**Del 1o. de enero al 31 de diciembre de 2020**  
**(PESOS)**

Concepto (c)	Egresos					Subejercicio (e)
	Aprobado (d)	Ampliaciones/ (Reducciones)	Modificado	Devengado	Pagado	
b3) Salud	0.00	0.00	0.00	0.00	0.00	0.00
b4) Recreación, Cultura y Otras Manifestaciones Sociales	0.00	0.00	0.00	0.00	0.00	0.00
b5) Educación	0.00	0.00	0.00	0.00	0.00	0.00
b6) Protección Social	0.00	0.00	0.00	0.00	0.00	0.00
b7) Otros Asuntos Sociales	0.00	0.00	0.00	0.00	0.00	0.00
<b>C. Desarrollo Económico</b> <b>(C=c1+c2+c3+c4+c5+c6+c7+c8+c9)</b>	<b>0.00</b>	<b>0.00</b>	<b>0.00</b>	<b>0.00</b>	<b>0.00</b>	<b>0.00</b>
c1) Asuntos Económicos, Comerciales y Laborales en General	0.00	0.00	0.00	0.00	0.00	0.00
c2) Agropecuaria, Silvicultura, Pesca y Caza	0.00	0.00	0.00	0.00	0.00	0.00
c3) Combustibles y Energía	0.00	0.00	0.00	0.00	0.00	0.00
c4) Minería, Manufacturas y Construcción	0.00	0.00	0.00	0.00	0.00	0.00
c5) Transporte	0.00	0.00	0.00	0.00	0.00	0.00
c6) Comunicaciones	0.00	0.00	0.00	0.00	0.00	0.00
c7) Turismo	0.00	0.00	0.00	0.00	0.00	0.00
c8) Ciencia, Tecnología e Innovación	0.00	0.00	0.00	0.00	0.00	0.00
c9) Otras Industrias y Otros Asuntos Económicos	0.00	0.00	0.00	0.00	0.00	0.00
<b>D. Otras No Clasificadas en Funciones Anteriores</b> <b>(D=d1+d2+d3+d4)</b>	<b>0.00</b>	<b>0.00</b>	<b>0.00</b>	<b>0.00</b>	<b>0.00</b>	<b>0.00</b>
d1) Transacciones de la Deuda Pública / Costo Financiero de la Deuda	0.00	0.00	0.00	0.00	0.00	0.00
d2) Transferencias, Participaciones y Aportaciones Entre Diferentes Niveles y Órdenes de Gobierno	0.00	0.00	0.00	0.00	0.00	0.00
d3) Saneamiento del Sistema Financiero	0.00	0.00	0.00	0.00	0.00	0.00
d4) Ayudos de Ejercicios Fiscales Anteriores	0.00	0.00	0.00	0.00	0.00	0.00
<b>III. Total de Egresos (III = I+II)</b>	<b>290,433,304.00</b>	<b>(129,063,166.58)</b>	<b>161,370,137.42</b>	<b>160,151,828.31</b>	<b>159,383,613.38</b>	<b>1,218,309.11</b>

ALTORNO

DR. SERGIO BERRAZA GAMEJO  
 DIRECTOR GENERAL

03/03/2021 10:55 a.m.

LABORD

L.C. SONIA SANDALUPE PUGA KU  
 DIRECTORA DE FINANZAS Y ADMINISTRACIÓN

**CUENTA PÚBLICA 2020**  
**ENTE PÚBLICO: COMISIÓN DE AGUA POTABLE Y ALCANTARILLADO DEL ESTADO DE CAMPECHE**  
**Formato 6d Estado Analítico del Ejercicio del Presupuesto de Egresos Detallado - LDF**  
**Clasificación de Servicios Personales por Categoría**  
**Del 1o. de enero al 31 de diciembre de 2020**  
**(PESOS)**

Concepto (c)	Egresos					Subejercicio (e)
	Aprobado (d)	Ampliaciones/ (Reducciones)	Modificado	Devengado	Pagado	
<b>I. Gasto No Etiquetado (I=A+B+C+D+E+F)</b>	<b>28,553,947.00</b>	<b>(1,001,359.63)</b>	<b>27,552,587.37</b>	<b>26,666,366.93</b>	<b>26,132,983.17</b>	<b>886,220.44</b>
A. Personal Administrativo y de Servicio Público	28,553,947.00	(1,001,359.63)	27,552,587.37	26,666,366.93	26,132,983.17	886,220.44
B. Magisterio	0.00	0.00	0.00	0.00	0.00	0.00
C. Servicios de Salud (C=c1+c2)	0.00	0.00	0.00	0.00	0.00	0.00
c1) Personal Administrativo	0.00	0.00	0.00	0.00	0.00	0.00
c2) Personal Médico, Paramédico y afin	0.00	0.00	0.00	0.00	0.00	0.00
D. Seguridad Pública	0.00	0.00	0.00	0.00	0.00	0.00
E. Gastos asociados a la implementación de nuevas leyes federales o reformas a las mismas (E = e1 + e2)	0.00	0.00	0.00	0.00	0.00	0.00
e1) Nombre del Programa o Ley 1	0.00	0.00	0.00	0.00	0.00	0.00
e2) Nombre del Programa o Ley 2	0.00	0.00	0.00	0.00	0.00	0.00
F. Sentencias laborales definitivas	0.00	0.00	0.00	0.00	0.00	0.00
<b>II. Gasto Etiquetado (II=A+B+C+D+E+F)</b>	<b>0.00</b>	<b>0.00</b>	<b>0.00</b>	<b>0.00</b>	<b>0.00</b>	<b>0.00</b>
A. Personal Administrativo y de Servicio Público	0.00	0.00	0.00	0.00	0.00	0.00
B. Magisterio	0.00	0.00	0.00	0.00	0.00	0.00
C. Servicios de Salud (C=c1+c2)	0.00	0.00	0.00	0.00	0.00	0.00
c1) Personal Administrativo	0.00	0.00	0.00	0.00	0.00	0.00
c2) Personal Médico, Paramédico y afin	0.00	0.00	0.00	0.00	0.00	0.00
D. Seguridad Pública	0.00	0.00	0.00	0.00	0.00	0.00
E. Gastos asociados a la implementación de nuevas leyes federales o reformas a las mismas (E = e1 + e2)	0.00	0.00	0.00	0.00	0.00	0.00
e1) Nombre del Programa o Ley 1	0.00	0.00	0.00	0.00	0.00	0.00
e2) Nombre del Programa o Ley 2	0.00	0.00	0.00	0.00	0.00	0.00
F. Sentencias laborales definitivas	0.00	0.00	0.00	0.00	0.00	0.00
<b>III. Total del Gasto en Servicios Personales (III = I + II)</b>	<b>28,553,947.00</b>	<b>(1,001,359.63)</b>	<b>27,552,587.37</b>	<b>26,666,366.93</b>	<b>26,132,983.17</b>	<b>886,220.44</b>

AUTORIZO  
 \_\_\_\_\_  
 DR. SERRIO BERZUNZA CAMEJO  
 DIRECTOR GENERAL

ELABORO  
 \_\_\_\_\_  
 L.C. SONIA GUADALUPE PUGA KU  
 DIRECTORA DE FINANZAS Y ADMINISTRACIÓN



**CUENTA PÚBLICA 2020**  
**COMISIÓN DE AGUA POTABLE Y ALCANTARILLADO DEL ESTADO DE CAMPECHE**  
**Guía de Cumplimiento de la Ley de Disciplina Financiera de las Entidades Federativas y Municipios**  
**Del 1 de enero al 31 de diciembre de 2020**

Indicadores de Observancia (c)	Implementación		Resultado		Fundamento (h)	Comentarios (i)
	SI	NO	Monto o valor (f)	Unidad (pesos/porcentaje) (g)		
	Mecanismo de Verificación (d)	Fecha estimada de cumplimiento (e)				
<b>INDICADORES PRESUPUESTARIOS</b>						
<b>A. INDICADORES CUANTITATIVOS</b>						
<b>1 Balance Presupuestario Sostenible (j)</b>						
a. Propuesto	X	Iniciativa de Ley de Ingresos y Proyecto de Presupuesto de Egresos		290,433,304.00	pesos	Art. 6 y 19 de la LDF
b. Aprobado	X	Ley de Ingresos y Presupuesto de Egresos		161,370,137.42	pesos	Art. 6 y 19 de la LDF
c. Ejercido	X	Cuenta Pública / Formato 4 LDF		160,574,170.11	pesos	Art. 6 y 19 de la LDF
<b>2 Balance Presupuestario de Recursos Disponibles Sostenible (k)</b>						
a. Propuesto	X	Iniciativa de Ley de Ingresos y Proyecto de Presupuesto de Egresos		290,433,304.00	pesos	Art. 6 y 19 de la LDF
b. Aprobado	X	Ley de Ingresos y Presupuesto de Egresos		161,370,137.42	pesos	Art. 6 y 19 de la LDF
c. Ejercido	X	Cuenta Pública / Formato 4 LDF		160,151,828.31	pesos	Art. 6 y 19 de la LDF
<b>3 Financiamiento Neto dentro del Techo de Financiamiento Neto (l)</b>						
a. Propuesto	X	Iniciativa de Ley de Ingresos			pesos	Art. 6, 19 y 46 de la LDF
b. Aprobado	X	Ley de Ingresos			pesos	Art. 6, 19 y 46 de la LDF
c. Ejercido	X	Cuenta Pública / Formato 4 LDF			pesos	Art. 6, 19 y 46 de la LDF
<b>4 Recursos destinados a la atención de desastres naturales</b>						
<b>a. Asignación al fideicomiso para desastres naturales (m)</b>						
a.1 Aprobado		Reporte Trim. Formato 6 a)	X		pesos	Art. 9 de la LDF Corresponde al Poder Ejecutivo del Estado de Campeche
a.2 Pagado		Cuenta Pública / Formato 6 a)	X		pesos	Art. 9 de la LDF Corresponde al Poder Ejecutivo del Estado de Campeche
b. Aportación promedio realizada por la Entidad Federativa durante los 5 ejercicios previos, para infraestructura dañada por desastres naturales (n)		Autorizaciones de recursos aprobados por el FONDEN	X		pesos	Art. 9 de la LDF Corresponde al Poder Ejecutivo del Estado de Campeche
c. Saldo del fideicomiso para desastres naturales (o)		Cuenta Pública / Auxiliar de Cuentas	X		pesos	Art. 9 de la LDF Corresponde al Poder Ejecutivo del Estado de Campeche
d. Costo promedio de los últimos 5 ejercicios de la reconstrucción de infraestructura dañada por desastres naturales (p)		Autorizaciones de recursos aprobados por el FONDEN	X		pesos	Art. 9 de la LDF Corresponde al Poder Ejecutivo del Estado de Campeche
<b>5 Techo para servicios personales (q)</b>						
a. Asignación en el Presupuesto de Egresos	X	Reporte Trim. Formato 6 d)		26,553,947.00	pesos	Art. 10 y 21 de la LDF
b. Ejercido	X	Reporte Trim. Formato 6 d)		26,666,366.93	pesos	Art. 13 frac. V y 21 de la LDF
<b>6 Previsiones de gasto para compromisos de pago derivados de APPs (r)</b>						
a. Asignación en el Presupuesto de Egresos		Presupuesto de Egresos	X		pesos	Art. 11 y 21 de la LDF
<b>7 Techo de ADEFAS para el ejercicio fiscal (s)</b>						
a. Propuesto		Proyecto de Presupuesto de Egresos	X		pesos	Art. 12 y 20 de la LDF
b. Aprobado		Reporte Trim. Formato 6 a)	X		pesos	Art. 12 y 20 de la LDF
c. Ejercido		Cuenta Pública / Formato 6 a)	X		pesos	Art. 12 y 20 de la LDF
<b>B. INDICADORES CUALITATIVOS</b>						
<b>1 Iniciativa de Ley de Ingresos y Proyecto de Presupuesto de Egresos</b>						
a. Objetivos anuales, estrategias y metas para el ejercicio fiscal (t)		Iniciativa de Ley de Ingresos y Proyecto de Presupuesto de Egresos	X			Art. 5 y 18 de la LDF
b. Proyecciones de ejercicios posteriores (u)		Iniciativa de Ley de Ingresos y Proyecto de Presupuesto de Egresos / Formatos 7 a) y b)	X			Art. 5 y 18 de la LDF
c. Descripción de riesgos relevantes y propuestas de acción para enfrentarlos (v)		Iniciativa de Ley de Ingresos y Proyecto de Presupuesto de Egresos	X			Art. 5 y 18 de la LDF
d. Resultados de ejercicios fiscales anteriores y el ejercicio fiscal en cuestión (w)		Iniciativa de Ley de Ingresos y Proyecto de Presupuesto de Egresos / Formatos 7 c) y d)	X			Art. 5 y 18 de la LDF
e. Estudio actuarial de las pensiones de sus trabajadores (x)		Proyecto de Presupuesto de Egresos / Formato 8	X			Art. 5 y 18 de la LDF
<b>2 Balance Presupuestario de Recursos Disponibles, en caso de ser negativo</b>						
a. Razones excepcionales que justifican el Balance Presupuestario de Recursos Disponibles negativo (y)		Iniciativa de Ley de Ingresos o Proyecto de Presupuesto de Egresos	X			Art. 6 y 19 de la LDF
b. Fuente de recursos para cubrir el Balance Presupuestario de Recursos Disponibles negativo (z)		Iniciativa de Ley de Ingresos o Proyecto de Presupuesto de Egresos	X			Art. 6 y 19 de la LDF
c. Número de ejercicios fiscales y acciones necesarias para cubrir el Balance Presupuestario de Recursos Disponibles negativo (aa)		Iniciativa de Ley de Ingresos o Proyecto de Presupuesto de Egresos	X			Art. 6 y 19 de la LDF
d. Informes Trimestrales sobre el avance de las acciones para recuperar el Balance Presupuestario de Recursos Disponibles (bb)		Reporte Trim. y Cuentas Públicas	X			Art. 6 y 19 de la LDF
<b>3 Personal</b>						
a. Remuneraciones de los servidores públicos (cc)	X	Proyecto de Presupuesto		28,553,947.00		Art. 10 y 21 de la LDF Se ejerció
b. Previsiones salariales y económicas para cubrir incrementos salariales, creación de plazas y otros (dd)	X	Proyecto de Presupuesto		32,000.00		Art. 10 y 21 de la LDF Se ejerció
<b>INDICADORES DEL EJERCICIO PRESUPUESTARIO</b>						
<b>A. INDICADORES CUANTITATIVOS</b>						



**CUENTA PÚBLICA 2020**  
**COMISIÓN DE AGUA POTABLE Y ALCANTARILLADO DEL ESTADO DE CAMPECHE**  
**Guía de Cumplimiento de la Ley de Disciplina Financiera de las Entidades Federativas y Municipios**  
**Del 1 de enero al 31 de diciembre de 2020**

Indicadores de Observancia (c)	Implementación		Resultado		Fundamento (h)	Comentarios (i)
	SI	NO	Monto o valor (f)	Unidad (pesos/porcentaje) (g)		
	Mecanismo de Verificación (d)	Fecha estimada de cumplimiento (e)				
<b>INDICADORES PRESUPUESTARIOS</b>						
<b>1 Ingresos Excedentes derivados de Ingresos de Libre Disposición</b>						
a. Monto de Ingresos Excedentes derivados de ILD (ee)	X	Cuenta Pública / Formato 5			pesos	Art. 14 y 21 de la LDF
b. Monto de Ingresos Excedentes derivados de ILD destinados al fin del A.14, fracción I de la LDF (ff)	X	Cuenta Pública			pesos	Art. 14 y 21 de la LDF
c. Monto de Ingresos Excedentes derivados de ILD destinados al fin del A.14, fracción II, a) de la LDF (gg)	X	Cuenta Pública			pesos	Art. 14 y 21 de la LDF
d. Monto de Ingresos Excedentes derivados de ILD destinados al fin del A.14, fracción II, b) de la LDF (hh)	X	Cuenta Pública			pesos	Art. 14 y 21 de la LDF
e. Monto de Ingresos Excedentes derivados de ILD destinados al fin del artículo noveno transitorio de la LDF (ii)	X				pesos	Art. Noveno Transitorio de la LDF
<b>B. INDICADORES CUALITATIVOS</b>						
1 Análisis Costo-Beneficio para programas o proyectos de inversión mayores a 10 millones de UDIS (jj)		Página de internet de la Secretaría de Finanzas o Tesorería Municipal	X			Art. 13 frac. III y 21 de la LDF
2 Análisis de conveniencia y análisis de transferencia de riesgos de los proyectos APPs (kk)		Página de internet de la Secretaría de Finanzas o Tesorería Municipal	X			Art. 13 frac. III y 21 de la LDF
3 Identificación de población objetivo, destino y temporalidad de subsidios (ll)		Página de internet de la Secretaría de Finanzas o Tesorería Municipal	X			Art. 13 frac. VII y 21 de la LDF
<b>INDICADORES DE DEUDA PÚBLICA</b>						
<b>A. INDICADORES CUANTITATIVOS</b>						
<b>1 Obligaciones a Corto Plazo</b>						
a. Límite de Obligaciones a Corto Plazo (mm)			X		0.00 pesos	Art. 30 frac. I de la LDF Al 31 de diciembre de 2020, la CAPAE no tiene contratado Deuda Pública.
b. Obligaciones a Corto Plazo (nn)			X		0.00 pesos	Art. 30 frac. I de la LDF Al 31 de diciembre de 2020, la CAPAE no tiene contratado Deuda Pública.

Autorizó

Dr. Sergio Ramírez Salmejo  
Director General

Elaboró

L.C. Bertha Guadalupe Pujar  
Directora de Finanzas y Administración



# GOBIERNO DEL ESTADO DE CAMPECHE



PROMOTORA PARA LA CONSERVACIÓN Y DESARROLLO  
SUSTENTABLE DEL ESTADO DE CAMPECHE (XIMBAL)

---

CUENTA PÚBLICA | 2020

CUENTA PÚBLICA 2020  
Estado de Situación Financiera  
Del 1o. de enero al 31 de diciembre de 2020 y 2019  
(Pesos)

**ENTE PÚBLICO: PROMOTORA PARA LA CONSERVACIÓN Y DESARROLLO SUSTENTABLE DEL ESTADO DE CAMPECHE**

Concepto	Año		Concepto	Año	
	2020	2019		2020	2019
<b>ACTIVO</b>			<b>PASIVO</b>		
<i>Activo Circulante</i>			<i>Pasivo Circulante</i>		
Efectivo y Equivalentes	67,618.55	44,043.00	Cuentas por Pagar a Corto Plazo	0.00	13,025.53
Derechos a Recibir Efectivo o Equivalentes	0.00	0.00	Documentos por Pagar a Corto Plazo	0.00	0.00
Derechos a Recibir Bienes o Servicios	0.00	0.00	Porción a Corto Plazo de la Deuda Pública a Largo Plazo	0.00	0.00
Inventarios	0.00	0.00	Titulos y Valores a Corto Plazo	0.00	0.00
Almacenes	0.00	0.00	Pasivos Diferidos a Corto Plazo	0.00	0.00
Estimación por Pérdida o Deterioro de Activos Circulantes	0.00	0.00	Fondos y Bienes de Terceros en Garantía y/o Administración a Corto Plazo	61,350.00	134,000.00
Otros Activos Circulantes	0.00	0.00	Provisiones a Corto Plazo	0.00	0.00
<b>Total de Activos Circulantes</b>	<b>67,618.55</b>	<b>44,043.00</b>	Otros Pasivos a Corto Plazo	0.00	0.00
<i>Activo No Circulante</i>			<b>Total de Pasivos Circulantes</b>	<b>61,350.00</b>	<b>147,025.53</b>
Inversiones Financieras a Largo Plazo	0.00	0.00	<i>Pasivo No Circulante</i>		
Derechos a Recibir Efectivo o Equivalentes a Largo Plazo	0.00	0.00	Cuentas por Pagar a Largo Plazo	0.00	0.00
Bienes Inmuebles, Infraestructura y Construcciones en Proceso	64,818,020.52	64,818,020.52	Documentos por Pagar a Largo Plazo	0.00	0.00
Bienes Muebles	955,322.77	935,902.78	Deuda Pública a Largo Plazo	0.00	0.00
Activos Intangibles	17,226.00	17,226.00	Pasivos Diferidos a Largo Plazo	0.00	0.00
Depreciación, Deterioro y Amortización Acumulada de Bienes	(13,659,794.20)	(11,231,597.02)	Fondos y Bienes de Terceros en Garantía y/o en Administración a Largo Plazo	0.00	0.00
Activos Diferidos	0.00	0.00	Provisiones a Largo Plazo	0.00	0.00
Estimación por Pérdida o Deterioro de Activos no Circulantes	0.00	0.00	<b>Total de Pasivos No Circulantes</b>	<b>0.00</b>	<b>0.00</b>
Otros Activos no Circulantes	0.00	0.00	<b>TOTAL DEL PASIVO</b>	<b>61,350.00</b>	<b>147,025.53</b>
<b>Total de Activos No Circulantes</b>	<b>52,130,775.09</b>	<b>54,539,552.28</b>	<b>HACIENDA PÚBLICA/ PATRIMONIO</b>		
<b>TOTAL DEL ACTIVO</b>	<b>52,198,393.64</b>	<b>54,583,595.28</b>	<i>Hacienda Pública/Patrimonio Contribuido</i>	65,096,020.52	65,096,020.52
			Aportaciones	0.00	0.00
			Donaciones de Capital	65,096,020.52	65,096,020.52
			Actualización de la Hacienda Pública / Patrimonio	0.00	0.00
			<i>Hacienda Pública/Patrimonio Generado</i>	(12,958,976.88)	(10,659,450.77)
			Resultados del Ejercicio (Ahorro / Desahorro)	(2,243,710.55)	149,651.28
			Resultados de Ejercicios Anteriores	(10,900,246.71)	(11,049,897.99)
			Revalúos	0.00	0.00
			Reservas	0.00	0.00
			Rectificaciones de Resultados de Ejercicios Anteriores	184,980.38	240,795.94
			<i>Exceso o Insuficiencia en la Actualización de la Hacienda Pública/Patrimonio</i>	0.00	0.00
			Resultado por Posición Monetaria	0.00	0.00
			Resultado por Tenencia de Activos no Monetarios	0.00	0.00
			<b>Total Hacienda Pública/ Patrimonio</b>	<b>52,137,043.64</b>	<b>54,436,569.75</b>
			<b>TOTAL DEL PASIVO Y HACIENDA PÚBLICA / PATRIMONIO</b>	<b>52,198,393.64</b>	<b>54,583,595.28</b>

Bajo protesta de decir verdad declaramos que los Estados Financieros y sus Notas, son razonablemente correctos y responsabilidad del emisor

AUTORIZO

L.A. VÍCTOR ARTURO PINELO HERRERA  
DIRECTOR GENERAL

ELABORÓ

LIC. ABELARDO MANUEL CASTILLO SOLIS  
COORDINADOR ADMINISTRATIVO


**CUENTA PÚBLICA 2020**  
**Estado de Actividades**  
**Del 1o. de enero al 31 de diciembre de 2020 y 2019**  
**(Pesos)**

**ENTE PÚBLICO: PROMOTORA PARA LA CONSERVACIÓN Y DESARROLLO SUSTENTABLE DEL ESTADO DE CAMPECHE**

Concepto	2020	2019
<b>INGRESOS Y OTROS BENEFICIOS</b>		
<b>Ingresos de Gestión</b>	<b>411,471.60</b>	<b>894,207.76</b>
Impuestos	0.00	0.00
Cuotas y Aportaciones de Seguridad Social	0.00	0.00
Contribuciones de Mejoras	0.00	0.00
Derechos	0.00	0.00
Productos	0.00	2,000.40
Aprovechamientos	0.00	0.00
Ingresos por Venta de Bienes y Prestación de Servicios	411,471.60	892,207.36
<b>Participaciones, Aportaciones, Convenios, Incentivos Derivados de la Colaboración Fiscal, Fondos Distintos de Aportaciones, Transferencias, Asignaciones, Subsidios y Subvenciones, y Pensiones y Jubilaciones</b>	<b>9,953,223.19</b>	<b>13,372,413.70</b>
Participaciones, Aportaciones, Convenios, Incentivos Derivados de la Colaboración Fiscal y Fondos Distintos de Aportaciones	0.00	0.00
Transferencias, Asignaciones, Subsidios y Subvenciones, y Pensiones y Jubilaciones	9,953,223.19	13,372,413.70
<b>Otros Ingresos y Beneficios</b>	<b>0.00</b>	<b>0.00</b>
Ingresos Financieros	0.00	0.00
Incremento por Variación de Inventarios	0.00	0.00
Disminución del Exceso de Estimaciones por Pérdida o Deterioro u Obsolescencia	0.00	0.00
Disminución del Exceso de Provisiones	0.00	0.00
Otros Ingresos y Beneficios Varios	0.00	0.00
<b>Total de Ingresos y Otros Beneficios</b>	<b>10,364,694.79</b>	<b>14,266,621.46</b>
<b>GASTOS Y OTRAS PÉRDIDAS</b>		
<b>Gastos de Funcionamiento</b>	<b>10,358,477.71</b>	<b>11,822,171.61</b>
Servicios Personales	6,483,737.30	6,471,076.80
Materiales y Suministros	273,638.25	521,023.66
Servicios Generales	3,601,102.16	4,830,071.15
<b>Transferencias, Asignaciones, Subsidios y Otras Ayudas</b>	<b>0.00</b>	<b>11,000.00</b>
Transferencias Internas y Asignaciones al Sector Público	0.00	0.00
Transferencias al Resto del Sector Público	0.00	0.00
Subsidios y Subvenciones	0.00	0.00
Ayudas Sociales	0.00	11,000.00
Pensiones y Jubilaciones	0.00	0.00
Transferencias a Fideicomisos, Mandatos y Contratos Análogos	0.00	0.00
Transferencias a la Seguridad Social	0.00	0.00
Donativos	0.00	0.00
Transferencias al Exterior	0.00	0.00
<b>Participaciones y Aportaciones</b>	<b>0.00</b>	<b>0.00</b>
Participaciones	0.00	0.00
Aportaciones	0.00	0.00
Convenios	0.00	0.00
<b>Intereses, Comisiones y Otros Gastos de la Deuda Pública</b>	<b>0.00</b>	<b>0.00</b>
Intereses de la Deuda Pública	0.00	0.00
Comisiones de la Deuda Pública	0.00	0.00
Gastos de la Deuda Pública	0.00	0.00
Costo por Coberturas	0.00	0.00
Apoyos Financieros	0.00	0.00
<b>Otros Gastos y Pérdidas Extraordinarias</b>	<b>2,249,927.63</b>	<b>2,283,798.57</b>
Estimaciones, Depreciaciones, Deterioros, Obsolescencia y Amortizaciones	2,249,927.63	2,283,798.57
Provisiones	0.00	0.00
Disminución de Inventarios	0.00	0.00
Aumento por Insuficiencia de Estimaciones por Pérdida o Deterioro y Obsolescencia	0.00	0.00
Aumento por Insuficiencia de Provisiones	0.00	0.00
Otros Gastos	0.00	0.00
<b>Inversión Pública</b>	<b>0.00</b>	<b>0.00</b>
Inversión Pública no Capitalizable	0.00	0.00
<b>Total de Gastos y Otras Pérdidas</b>	<b>12,608,405.34</b>	<b>14,116,970.18</b>
<b>Resultados del Ejercicio (Ahorro/Desahorro)</b>	<b>(2,243,710.55)</b>	<b>149,651.28</b>


Bajo protesta de decir verdad declaramos que los Estados Financieros y sus Notas, son razonablemente correctos y responsabilidad del emisor

AUTORIZO



L.A. VÍCTOR MUÑOZ PINO  
DIRECTOR GENERAL

ELABORÓ



LIC. ABELARDO MANUEL CASTILLO SOLÍS  
COORDINADOR ADMINISTRATIVO

**CUENTA PÚBLICA 2020**  
**Estado de Variación en la Hacienda Pública**  
**Del 1o. de enero al 31 de diciembre de 2020**  
**(Pesos)**

**ENTE PÚBLICO: PROMOTORA PARA LA CONSERVACIÓN Y DESARROLLO SUSTENTABLE DEL ESTADO DE CAMPECHE**

Concepto	Hacienda Pública/Patrimonio Contribuido	Hacienda Pública/Patrimonio Generado de Ejercicios Anteriores	Hacienda Pública/Patrimonio Generado del Ejercicio	Exceso o Insuficiencia en la Actualización de la Hacienda Pública / Patrimonio	TOTAL
<b>Hacienda Pública / Patrimonio Contribuido Neto de 2019</b>	<b>65,096,020.52</b>	<b>0.00</b>	<b>0.00</b>	<b>0.00</b>	<b>65,096,020.52</b>
Aportaciones	0.00				0.00
Donaciones de Capital	65,096,020.52				65,096,020.52
Actualización de la Hacienda Pública/Patrimonio	0.00				0.00
<b>Hacienda Pública / Patrimonio Generado Neto de 2019</b>		<b>(10,809,102.05)</b>	<b>149,651.28</b>		<b>(10,659,450.77)</b>
Resultados del Ejercicio (Ahorro/Desahorro)			149,651.28		149,651.28
Resultados de Ejercicios Anteriores		(11,049,897.99)			(11,049,897.99)
Revalúos		0.00			0.00
Reservas		0.00			0.00
Rectificaciones de Resultados de Ejercicios Anteriores		240,795.94			240,795.94
<b>Exceso o Insuficiencia en la Actualización de la Hacienda Pública / Patrimonio Neto de 2019</b>				<b>0.00</b>	<b>0.00</b>
Resultado por Posición Monetaria				0.00	0.00
Resultado por Tenencia de Activos no Monetarios				0.00	0.00
<b>Hacienda Pública/Patrimonio Neto Final de 2019</b>	<b>65,096,020.52</b>	<b>(10,809,102.05)</b>	<b>149,651.28</b>	<b>0.00</b>	<b>54,436,569.75</b>
<b>Cambios en la Hacienda Pública / Patrimonio Contribuido Neto de 2020</b>	<b>0.00</b>				<b>0.00</b>
Aportaciones	0.00				0.00
Donaciones de Capital	0.00				0.00
Actualización de la Hacienda Pública/Patrimonio	0.00				0.00
<b>Variaciones de la Hacienda Pública / Patrimonio Generado Neto de 2020</b>		<b>149,651.28</b>	<b>(2,449,177.39)</b>		<b>(2,299,526.11)</b>
Resultados del Ejercicio (Ahorro/Desahorro)			(2,243,710.55)		(2,243,710.55)
Resultados de Ejercicios Anteriores		149,651.28	(149,651.28)		0.00
Revalúos			0.00		0.00
Reservas			0.00		0.00
Rectificaciones de Resultados de Ejercicios Anteriores			(55,815.56)		(55,815.56)
<b>Cambios en el Exceso o Insuficiencia en la Actualización de la Hacienda Pública / Patrimonio Neto de 2020</b>				<b>0.00</b>	<b>0.00</b>
Resultado por Posición Monetaria				0.00	0.00
Resultado por Tenencia de Activos no Monetarios				0.00	0.00
<b>Hacienda Pública / Patrimonio Neto Final de 2020</b>	<b>65,096,020.52</b>	<b>(10,659,450.77)</b>	<b>(2,299,526.11)</b>	<b>0.00</b>	<b>52,137,043.64</b>

Bajo protesta de decir verdad declaramos que los Estados Financieros y sus Notas, son razonablemente correctos y responsabilidad del emisor

AUTORIZÓ

L.A. VÍCTOR ARTURO PINELO HERRERA  
 DIRECTOR GENERAL

ELABORÓ

LIC. ABELARDO MANUEL CASTILLO SOLIS  
 COORDINADOR ADMINISTRATIVO

**CUENTA PÚBLICA 2020**  
**Estado de Cambios en la Situación Financiera**  
**Del 1o. de enero al 31 de diciembre de 2020**  
**(Pesos)**

**ENTE PÚBLICO: PROMOTORA PARA LA CONSERVACIÓN Y DESARROLLO SUSTENTABLE DEL ESTADO DE CAMPECHE**

Concepto	Origen	Aplicación
<b>ACTIVO</b>	2,428,197.18	42,995.54
<b>Activo Circulante</b>	0.00	23,575.55
Efectivo y Equivalentes	0.00	23,575.55
Derechos a Recibir Efectivo o Equivalentes	0.00	0.00
Derechos a Recibir Bienes o Servicios	0.00	0.00
Inventarios	0.00	0.00
Almacenes	0.00	0.00
Estimación por Pérdida o Deterioro de Activos Circulantes	0.00	0.00
Otros Activos Circulantes	0.00	0.00
<b>Activo No Circulante</b>	2,428,197.18	19,419.99
Inversiones Financieras a Largo Plazo	0.00	0.00
Derechos a Recibir Efectivo o Equivalentes a Largo Plazo	0.00	0.00
Bienes Inmuebles, Infraestructura y Construcciones en Proceso	0.00	0.00
Bienes Muebles	0.00	19,419.99
Activos Intangibles	0.00	0.00
Depreciación, Deterioro y Amortización Acumulada de Bienes	2,428,197.18	0.00
Activos Diferidos	0.00	0.00
Estimación por Pérdida o Deterioro de Activos no Circulantes	0.00	0.00
Otros Activos no Circulantes	0.00	0.00
<b>PASIVO</b>	0.00	85,675.53
<b>Pasivo Circulante</b>	0.00	85,675.53
Cuentas por Pagar a Corto Plazo	0.00	13,025.53
Documentos por Pagar a Corto Plazo	0.00	0.00
Porción a Corto Plazo de la Deuda Pública a Largo Plazo	0.00	0.00
Titulos y Valores a Corto Plazo	0.00	0.00
Pasivos Diferidos a Corto Plazo	0.00	0.00
Fondos y Bienes de Terceros en Garantía y/o Administración a Corto Plazo	0.00	72,650.00
Provisiones a Corto Plazo	0.00	0.00
Otros Pasivos a Corto Plazo	0.00	0.00
<b>Pasivo No Circulante</b>	0.00	0.00
Cuentas por Pagar a Largo Plazo	0.00	0.00
Documentos por Pagar a Largo Plazo	0.00	0.00
Deuda Pública a Largo Plazo	0.00	0.00
Pasivos Diferidos a Largo Plazo	0.00	0.00
Fondos y Bienes de Terceros en Garantía y/o en Administración a Largo Plazo	0.00	0.00
Provisiones a Largo Plazo	0.00	0.00
<b>HACIENDA PÚBLICA/ PATRIMONIO</b>	149,651.28	2,449,177.39
<b>Hacienda Pública/Patrimonio Contribuido</b>	0.00	0.00
Aportaciones	0.00	0.00
Donaciones de Capital	0.00	0.00
Actualización de la Hacienda Pública / Patrimonio	0.00	0.00
<b>Hacienda Pública/Patrimonio Generado</b>	149,651.28	2,449,177.39
Resultados del Ejercicio (Ahorro / Desahorro)	0.00	2,393,361.83
Resultados de Ejercicios Anteriores	149,651.28	0.00
Revalúos	0.00	0.00
Reservas	0.00	0.00
Rectificaciones de Resultados de Ejercicios Anteriores	0.00	55,815.56
<b>Exceso o Insuficiencia en la Actualización de la Hacienda Pública/Patrimonio</b>	0.00	0.00
Resultado por Posición Monetaria	0.00	0.00
Resultado por Tenencia de Activos no Monetarios	0.00	0.00

Bajo protesta de decir verdad declaramos que los Estados Financieros y sus Notas, son razonablemente correctos y responsabilidad del emisor


AUTORIZO




---

L.A. VÍCTOR ARTURO PINELO HERRERA  
 DIRECTOR GENERAL

ELABORÓ




---

LIC. ABELARDO MANUEL CASTILLO SOLIS  
 COORDINADOR ADMINISTRATIVO

**CUENTA PÚBLICA 2020**  
**Estado de Flujos de Efectivo**  
**Del 1o. de enero al 31 de diciembre de 2020 y 2019**  
**(Pesos)**

**ENTE PÚBLICO: PROMOTORA PARA LA CONSERVACIÓN Y DESARROLLO SUSTENTABLE DEL ESTADO DE CAMPECHE**

Concepto	2020	2019
<b>Flujos de Efectivo de las Actividades de Operación</b>		
<b>Origen</b>	<b>10,401,473.26</b>	<b>14,266,621.46</b>
Impuestos	0.00	0.00
Cuotas y Aportaciones de Seguridad Social	0.00	0.00
Contribuciones de mejoras	0.00	0.00
Derechos	0.00	0.00
Productos	0.00	2,000.40
Aprovechamientos	0.00	0.00
Ingresos por Venta de Bienes y Prestación de Servicios	411,471.60	892,207.36
Participaciones, Aportaciones, Convenios, Incentivos Derivados de la Colaboración Fiscal y Fondos Distintos de Aportaciones	0.00	0.00
Transferencias, Asignaciones, Subsidios y Subvenciones, y Pensiones y Jubilaciones	9,953,223.19	13,372,413.70
Otros Origenes de Operación	36,778.47	0.00
<b>Aplicación</b>	<b>10,358,477.71</b>	<b>14,219,119.39</b>
Servicios Personales	6,483,737.30	6,471,076.80
Materiales y Suministros	273,638.25	521,023.66
Servicios Generales	3,601,102.16	4,823,839.62
Transferencias Internas y Asignaciones al Sector Público	0.00	0.00
Transferencias al resto del Sector Público	0.00	0.00
Subsidios y Subvenciones	0.00	0.00
Ayudas Sociales	0.00	11,000.00
Pensiones y Jubilaciones	0.00	0.00
Transferencias a Fideicomisos, Mandatos y Contratos Análogos	0.00	0.00
Transferencias a la Seguridad Social	0.00	0.00
Donativos	0.00	0.00
Transferencias al Exterior	0.00	0.00
Participaciones	0.00	0.00
Aportaciones	0.00	0.00
Convenios	0.00	0.00
Otras Aplicaciones de Operación	0.00	2,392,179.31
<b>Flujos Netos de Efectivo por Actividades de Operación</b>	<b>42,995.55</b>	<b>47,502.07</b>
<b>Flujos de Efectivo de las Actividades de Inversión</b>		
<b>Origen</b>	<b>0.00</b>	<b>0.00</b>
Bienes Inmuebles, Infraestructura y Construcciones en Proceso	0.00	0.00
Bienes Muebles	0.00	0.00
Otros Origenes de Inversión	0.00	0.00
<b>Aplicación</b>	<b>19,420.00</b>	<b>25,990.97</b>
Bienes Inmuebles, Infraestructura y Construcciones en Proceso	0.00	0.00
Bienes Muebles	19,420.00	17,354.97
Otras Aplicaciones de Inversión	0.00	8,636.00
<b>Flujos Netos de Efectivo por Actividades de Inversión</b>	<b>(19,420.00)</b>	<b>(25,990.97)</b>
<b>Flujo de Efectivo de las Actividades de Financiamiento</b>		
<b>Origen</b>	<b>0.00</b>	<b>0.00</b>
Endeudamiento Neto	0.00	0.00
Interno	0.00	0.00
Externo	0.00	0.00
Otros Origenes de Financiamiento	0.00	0.00
<b>Aplicación</b>	<b>0.00</b>	<b>0.00</b>
Servicios de la Deuda	0.00	0.00
Interno	0.00	0.00
Externo	0.00	0.00
Otras Aplicaciones de Financiamiento	0.00	0.00
<b>Flujos netos de Efectivo por Actividades de Financiamiento</b>	<b>0.00</b>	<b>0.00</b>
<b>Incremento/Disminución Neta en el Efectivo y Equivalentes al Efectivo</b>	<b>23,575.55</b>	<b>21,511.10</b>
<b>Efectivo y Equivalentes al Efectivo al Inicio del Ejercicio</b>	<b>44,043.00</b>	<b>22,531.90</b>
<b>Efectivo y Equivalentes al Efectivo al Final del Ejercicio</b>	<b>67,618.55</b>	<b>44,043.00</b>

Bajo protesta de decir verdad declaramos que los Estados Financieros y sus Notas, son razonablemente correctos y responsabilidad del emisor

AUTORIZO

ELABORÓ

L.A. VÍCTOR ARTURO PINELO HERRERA  
 DIRECTOR GENERAL

LIC. ABELARDO MANUEL CASTILLO SOLÍS  
 COORDINADOR ADMINISTRATIVO

**CUENTA PÚBLICA 2020**  
**Estado Analítico del Activo**  
**Del 1o. de enero al 31 de diciembre de 2020**  
**(Pesos)**

**ENTE PÚBLICO: PROMOTORA PARA LA CONSERVACIÓN Y DESARROLLO SUSTENTABLE DEL ESTADO DE CAMPECHE**

Concepto	Saldo Inicial 1	Cargos del Período 2	Abonos del Período 3	Saldo Final 4 = (1+2-3)	Variación del Período (4-1)
<b>ACTIVO</b>					
<b>Activo Circulante</b>	<b>44,043.00</b>	<b>20,822,639.58</b>	<b>20,799,064.03</b>	<b>67,618.55</b>	<b>23,575.55</b>
Efectivo y Equivalentes	44,043.00	3,770,650.60	3,747,075.05	67,618.55	23,575.55
Derechos a Recibir Efectivo o Equivalentes	0.00	17,051,988.98	17,051,988.98	0.00	0.00
Derechos a Recibir Bienes o Servicios	0.00	0.00	0.00	0.00	0.00
Inventarios	0.00	0.00	0.00	0.00	0.00
Almacenes	0.00	0.00	0.00	0.00	0.00
Estimación por Pérdida o Deterioro de Activos Circulantes	0.00	0.00	0.00	0.00	0.00
Otros Activos Circulantes	0.00	0.00	0.00	0.00	0.00
<b>Activo No Circulante</b>	<b>54,539,552.28</b>	<b>19,420.00</b>	<b>2,428,197.19</b>	<b>52,130,775.09</b>	<b>(2,408,777.19)</b>
Inversiones Financieras a Largo Plazo	0.00	0.00	0.00	0.00	0.00
Derechos a Recibir Efectivo o Equivalentes a Largo Plazo	0.00	0.00	0.00	0.00	0.00
Bienes Inmuebles, Infraestructura y Construcciones en Proceso	64,818,020.52	0.00	0.00	64,818,020.52	0.00
Bienes Muebles	935,902.78	19,420.00	0.01	955,322.77	19,419.99
Activos Intangibles	17,226.00	0.00	0.00	17,226.00	0.00
Depreciación, Deterioro y Amortización Acumulada de Bienes	(11,231,597.02)	0.00	2,428,197.18	(13,659,794.20)	(2,428,197.18)
Activos Diferidos	0.00	0.00	0.00	0.00	0.00
Estimación por Pérdida o Deterioro de Activos no Circulantes	0.00	0.00	0.00	0.00	0.00
Otros Activos no Circulantes	0.00	0.00	0.00	0.00	0.00

Bajo protesta de decir verdad declaramos que los Estados Financieros y sus Notas, son razonablemente correctos y responsabilidad del emisor

AUTORIZO

L.A. VICTOR ARTURO PINELO HERRERA  
 DIRECTOR GENERAL

ELABORÓ

LIC. ABELARDO MANUEL CASTILLO SOLIS  
 COORDINADOR ADMINISTRATIVO

**CUENTA PÚBLICA 2020**  
**Estado Analítico de la Deuda y Otros Pasivos**  
**Del 1o. de enero al 31 de diciembre de 2020**  
**(Pesos)**

**ENTE PÚBLICO: PROMOTORA PARA LA CONSERVACIÓN Y DESARROLLO SUSTENTABLE DEL ESTADO DE CAMPECHE**

Denominación de las Deudas	Moneda de Contratación	Institución o País Acreedor	Saldo Inicial del Periodo	Saldo Final del Periodo
<b>DEUDA PÚBLICA</b>				
				<b>Corto Plazo</b>
<b>Deuda Interna</b>			<b>0.00</b>	<b>0.00</b>
Instituciones de Crédito			0.00	0.00
Títulos y Valores			0.00	0.00
Arrendamientos Financieros			0.00	0.00
<b>Deuda Externa</b>			<b>0.00</b>	<b>0.00</b>
Organismos Financieros Internacionales			0.00	0.00
Deuda Bilateral			0.00	0.00
Títulos y Valores			0.00	0.00
Arrendamientos Financieros			0.00	0.00
			<b>0.00</b>	<b>0.00</b>
<b>Subtotal a Corto Plazo</b>			<b>0.00</b>	<b>0.00</b>
				<b>Largo Plazo</b>
<b>Deuda Interna</b>			<b>0.00</b>	<b>0.00</b>
Instituciones de Crédito			0.00	0.00
Títulos y Valores			0.00	0.00
Arrendamientos Financieros			0.00	0.00
<b>Deuda Externa</b>			<b>0.00</b>	<b>0.00</b>
Organismos Financieros Internacionales			0.00	0.00
Deuda Bilateral			0.00	0.00
Títulos y Valores			0.00	0.00
Arrendamientos Financieros			0.00	0.00
			<b>0.00</b>	<b>0.00</b>
<b>Subtotal a Largo Plazo</b>			<b>0.00</b>	<b>0.00</b>
<b>Otros Pasivos</b>			<b>147,025.53</b>	<b>61,350.00</b>
<b>Total Deuda y Otros Pasivos</b>			<b>147,025.53</b>	<b>61,350.00</b>

Bajo protesta de decir verdad declaramos que los Estados Financieros y sus Notas, son razonablemente correctos y responsabilidad del emisor

AUTORIZO

ELABORÓ

L.A. VICTOR ARTURO PINELO HERRERA

LIC. ABELARDO MANUEL CASTILLO SOLIS

DIRECTOR GENERAL

COORDINADOR ADMINISTRATIVO




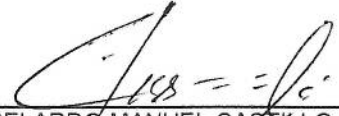
**Promotora para la Conservación y Desarrollo Sustentable del Estado de Campeche**  
**Informe de Pasivos Contingentes**  
**Del 1 de Enero al 31 de Diciembre de 2020**  
**(Pesos)**

*"En cumplimiento a lo dispuesto en los artículos 46, fracción I, inciso d, y 52 de la Ley General de Contabilidad Gubernamental, y de conformidad con lo establecido en el capítulo VII, numeral III, inciso g) del Manual de Contabilidad Gubernamental emitido por el CONAC, el ente público informa lo siguiente:"*

Cuenta	Concepto	Importe
	La Promotora Para la Conservación y Desarrollo Sustentable del Estado de Campeche, hasta la presente fecha no tiene pasivos contingentes	
	<b>TOTAL</b>	

Bajo protesta de decir verdad declaramos que los Estados Financieros y sus Notas son razonablemente correctos y responsabilidad del emisor

  
LIC. VICTOR ARTURO PINELO HERRERA  
DIRECTOR GENERAL

  
LIC. ABELARDO MANUEL CASTILLO SOLIS  
COORDINADOR ADMINISTRATIVO



# **NOTAS A LOS ESTADOS FINANCIEROS**

## **4o. Trimestre 2020**



**NOTAS A LOS ESTADOS FINANCIEROS  
PROMOTORA PARA LA CONSERVACIÓN Y  
DESARROLLO SUSTENTABLE DEL ESTADO DE CAMPECHE**

PROMOTORA  
PARA LA CONSERVACIÓN Y  
DESARROLLO SUSTENTABLE DEL  
ESTADO DE CAMPECHE



La Promotora para la Conservación y Desarrollo Sustentable del Estado de Campeche en cumplimiento a los artículos 46 y 49 de la Ley General de Contabilidad Gubernamental, emite las Notas a los Estados Financieros cuyos rubros así lo requieran, teniendo presente los postulados de revelación suficiente e importancia relativa con la finalidad de que la información sea de mayor utilidad para los usuarios.

A continuación se presentan los tres tipos de notas que acompañan a los Estados Financieros:

- 1) Notas de desglose;
- 2) Notas de memoria (cuentas de orden), y
- 3) Notas de Gestión Administrativa.

**a) NOTAS DE DESGLOSE**

**I) NOTAS AL ESTADO DE SITUACION FINANCIERA:**

**ACTIVO**

**Efectivo y equivalentes:**

A continuación se relacionan las cuentas que integran el rubro de efectivo y equivalentes con saldo de estas cuentas al 31 de diciembre de 2020:

Cuenta	2020
Caja	\$ 25.41
Bancos	67,593.14
<b>Total</b>	<b>\$ 67,618.55</b>

**Bancos/Tesorería**

Representa el monto de efectivo disponible propiedad de La Promotora para la Conservación y Desarrollo Sustentable del Estado de Campeche, en instituciones bancarias, su importe se integra por:

Cuenta	2020
Banorte Ingresos Propios Cta. 7331	\$ 3,029.03
Banorte Ingresos Propios (Parque Campeche) Cta. 6465	64,295.56
Santander Gasto Corriente Cta. 8532	268.55
<b>Total</b>	<b>\$ 67,593.14</b>

**Inversiones Temporales**

La Promotora para la Conservación y Desarrollo Sustentable del Estado de Campeche, no cuenta con Inversiones Temporales.



### Fondos con Afectación Específica

La Promotora para la Conservación y Desarrollo Sustentable del Estado de Campeche no cuenta con fondos con afectación específica que deban financiar determinados gastos o actividades.

### Derechos a recibir efectivo y equivalentes y bienes o servicios:

La Promotora para la Conservación y Desarrollo Sustentable del Estado de Campeche no realiza cobro de contribuciones.

Al 31 de diciembre de 2020 la Promotora para la Conservación y Desarrollo Sustentable del Estado de Campeche no tiene cuentas por cobrar a corto plazo, deudores diversos por cobrar a corto plazo u otros derechos a recibir efectivo y equivalentes a corto plazo.

### Bienes Disponibles para su transformación o Consumo:

La Promotora para la Conservación y Desarrollo Sustentable del Estado de Campeche no realiza proceso de transformación y/o elaboración de bienes.

La Promotora para la Conservación y Desarrollo Sustentable del Estado de Campeche no cuenta con Almacén, por lo tanto no realiza afectaciones a esta cuenta.

### Inversiones Financieras:

La Promotora para la Conservación y Desarrollo Sustentable del Estado de Campeche no cuenta con fideicomisos.

La Promotora para la Conservación y Desarrollo Sustentable del Estado de Campeche no cuenta con inversiones financieras.

### Bienes Muebles, Inmuebles e Intangibles:

El saldo de estas cuentas al 31 de diciembre de 2020, se integra como sigue:

➤ **Bienes Inmuebles**

Cuenta	2020	Depreciación Del Ejercicio	Depreciación Acumulada	Método de Depreciación
Edificios no Habitacionales	\$ 64,818,020.52	\$ 2,317,244.15	\$ 13,020,319.65	Línea Directa
<b>Total:</b>	<b>\$ 64,818,020.52</b>	<b>\$ 2,317,244.15</b>	<b>\$ 13,020,319.65</b>	



NOTAS A LOS ESTADOS FINANCIEROS  
PROMOTORA PARA LA CONSERVACIÓN Y  
DESARROLLO SUSTENTABLE DEL ESTADO DE CAMPECHE



➤ **Bienes Muebles**

Cuenta	2020	Depreciación Del Ejercicio	Depreciación Acumulada	Método de Depreciación
Mobiliario y Equipo de Administración	\$ 430,963.5	\$ 29,913.72	\$ 301,485.61	Línea Directa
Mobiliario y Equipo Educacional Y Recreativo	36,683.89	579.42	34,935.34	Línea Directa
Equipo e Instrumental Médico y de Laboratorio	36,716.03	931.98	36,584.23	Línea Directa
Vehículos y Equipo De Transporte	341,100.00	68,220.00	217,768.3	Línea Directa
Maquinaria, Otros Equipos y Herramientas	109,859.35	9,077.96	37,701.45	Línea Directa
<b>TOTAL:</b>	<b>\$ 955,322.77</b>	<b>\$ 108,723.08</b>	<b>\$ 628,474.93</b>	

➤ **Bienes Intangibles**

Cuenta	2020	Amortización Del Ejercicio	Amortización Acumulada	Método de Amortización
Software	\$ 17,226.00	\$ 2,229.95	\$ 10,999.62	Línea Directa
<b>TOTAL:</b>	<b>\$ 17,226.00</b>	<b>\$ 2,229.95</b>	<b>\$ 10,999.62</b>	

**Estimaciones y Deterioros:**

La Promotora para la Conservación y Desarrollo Sustentable del Estado de Campeche no aplica las estimaciones y deterioros en los activos.

**Otros Activos:**

La Promotora para la Conservación y Desarrollo Sustentable del Estado de Campeche no genera información significativa que tenga un impacto financiero.

**PASIVO**

• **Pasivo Circulante**

Destacan entre las principales partidas del Pasivo Circulante las siguientes:

CUENTA	2020
Proveedores por pagar a Corto Plazo	\$ 0.00
Fondos en Garantía a Corto Plazo	61,350.00
<b>Total:</b>	<b>\$ 61,350.00</b>



**Proveedores por Pagar a Corto Plazo:**

Representa los adeudos con proveedores derivados de operaciones de La Promotora para la Conservación y Desarrollo Sustentable del Estado de Campeche, con vencimiento menor o igual a doce meses.

**Fondos de Bienes de Terceros en Administración y / o Garantía a Corto y Largo Plazo**

Representa la ocupación locataria en relación a los contratos vigentes al 31 de diciembre de 2020 por el Uso o Goce de Bienes no Sujetos de Régimen de Dominio Público (Locales Parque Campeche) de las garantías depositadas a en resguardo de La Promotora para la Conservación y Desarrollo Sustentable del Estado de Campeche.

- **Pasivo No Circulante**

La Promotora para la Conservación y Desarrollo Sustentable del Estado de Campeche no cuenta con Pasivo No Circulante



**NOTAS A LOS ESTADOS FINANCIEROS  
PROMOTORA PARA LA CONSERVACIÓN Y  
DESARROLLO SUSTENTABLE DEL ESTADO DE CAMPECHE**



**II) NOTAS AL ESTADO DE ACTIVIDADES:**

**Ingresos de Gestión**

Las cuentas de ingresos representan los ingresos propios recaudados por la Promotora para la Conservación y Desarrollo sustentable del Estado de Campeche por concepto de: Donaciones, Productos derivados del uso y aprovechamiento de bienes no sujetos a régimen de dominio público, Ingresos de Operaciones de Entidades Paraestatales empresariales y no Financieras.

Concepto	Importe
Productos de Tipo Corriente	\$ 0.00
Ingreso por Venta de Bienes y Prestación de Servicios	411,471.60
<b><i>SUBTOTAL DE INGRESOS DE LA GESTIÓN</i></b>	<b>\$ 411,471.60</b>

**Participaciones, Aportaciones, Convenios, Incentivos Derivados de la Colaboración Fiscal, Fondos Distintos de Aportaciones, Transferencias, Asignaciones, Subsidios y Subvenciones, y Pensiones y Jubilaciones**

Los ingresos por Transferencias Internas y Asignaciones al Sector Público para el desarrollo de las actividades propias de la operatividad del parque, recibidas por parte del Poder Ejecutivo del Estado de Campeche.

Concepto	Importe
Transferencias, Asignaciones, Subsidios y Otras ayudas	\$ 9,953,223.19
<b><i>SUMA INGRESOS Y OTROS BENEFICIOS</i></b>	<b>\$ 9,953,223.19</b>

**Otros Ingresos y Beneficios**

La Promotora para la Conservación y Desarrollo sustentable del Estado de Campeche no recibe otros ingresos o beneficios.

**Gastos y Otras Pérdidas**

Las cuentas de gastos representan los importes destinados para la conservación y mantenimiento del parque y con ello ofrecer un espacio para el descanso y esparcimiento de la sociedad.

Concepto	Importe
Servicios Personales	\$ 6,483,737.30
Materiales y Suministros	273,638.25
Servicios Generales	3,601,102.16
<b>Subtotal Gastos de Funcionamiento</b>	<b>\$ 10,358,477.71</b>
Estimaciones, Depreciaciones, Deterioros, Obsolescencia y Amortizaciones	\$ 2,249,927.63
<b>Subtotal Otros Gastos y Pérdidas Extraordinarias</b>	<b>\$ 2,249,927.63</b>
<b><i>SUMA GASTOS Y OTRAS PÉRDIDAS</i></b>	<b>\$ 12,608,405.34</b>



III) NOTAS AL ESTADO DE VARIACIÓN EN LA HACIENDA PÚBLICA:

Estado de Variación en la Hacienda Pública	
Concepto	Hacienda Pública/Patrimonio Generado del Ejercicio
<b>Rectificaciones de Resultados de Ejercicios Anteriores</b>	<b>0.00</b>
<b>HACIENDA PÚBLICA/PATRIMONIO CONTRIBUIDO NETO 2019</b>	<b>65,096,019.52</b>
Aportaciones	0.00
Donaciones de Capital	65,096,019.52
Actualización de la Hacienda Pública/Patrimonio	0.00
<b>HACIENDA PÚBLICA/PATRIMONIO GENERADO NETO 2019</b>	<b>-10,659,450.77</b>
Resultados del Ejercicio (Ahorro/Desahorro)	149,651.28
Resultados de Ejercicios Anteriores	-11,049,897.99
Revalúos	0.00
Reservas	0.00
Rectificaciones de Resultados de Ejercicios Anteriores	240,795.94
<b>EXCESO O INSUFICIENCIA EN LA ACTUALIZACIÓN DE LA HACIENDA PÚBLICA/PATRIMONIO NETO 2019</b>	<b>0.00</b>
Resultado por Posición Monetaria	0.00
Resultado por Tenencia de Activos no Monetarios	0.00
<b>HACIENDA PÚBLICA / PATRIMONIO NETO FINAL 2019</b>	<b>54,436,569.75</b>
<b>CAMBIOS EN LA HACIENDA PÚBLICA/PATRIMONIO CONTRIBUIDO NETO 2020</b>	<b>0.00</b>
Aportaciones	0.00
Donaciones de Capital	0.00
Actualización de la Hacienda Pública/Patrimonio	0.00
<b>VARIACIONES DE LA HACIENDA PÚBLICA / PATRIMONIO GENERADO NETO 2020</b>	<b>-2,229,526.11</b>
Resultados del Ejercicio (Ahorro/Desahorro)	-2,243,710.55
Resultados de Ejercicios Anteriores	0.00
Revalúos	0.00
Reservas	0.00
Rectificaciones de Resultados de Ejercicios Anteriores	-55,815.56
<b>CAMBIOS EN EL EXCESO O INSUFICIENCIA EN LA ACTUALIZACIÓN DE LA HACIENDA PÚBLICA/PATRIMONIO NETO 2020</b>	<b>0.00</b>
Resultado por Posición Monetaria	0.00
Resultado por Tenencia de Activos no Monetarios	0.00
<b>HACIENDA PÚBLICA / PATRIMONIO NETO FINAL 2020</b>	<b>52,137,043.64</b>





**NOTAS A LOS ESTADOS FINANCIEROS  
PROMOTORA PARA LA CONSERVACIÓN Y  
DESARROLLO SUSTENTABLE DEL ESTADO DE CAMPECHE**

PROMOTORA  
PARA LA CONSERVACIÓN Y  
DESARROLLO SUSTENTABLE DEL  
ESTADO DE CAMPECHE



En el periodo que se informa no hubo variaciones al Patrimonio Contribuido.

En el periodo que se informa el patrimonio generado, procede de la recepción de las aportaciones ordinarias tanto por las entidades federativas y la Secretaría de Hacienda y Crédito Público, así como por la recepción de aportaciones extraordinarias tanto de entidades federativas y municipios.



#### IV) NOTAS AL ESTADO DE FLUJOS DE EFECTIVO:

##### Efectivo y equivalentes

1. El análisis de los saldos inicial y final que figuran en la última parte del Estado de Flujo de Efectivo en la cuenta de efectivo y equivalentes es como sigue:

Cuenta	2020	2019
Efectivo	\$ 25.41	\$ 25.41
Efectivo en Bancos – Tesorería	67,324.59	43,200.13
Efectivo en Bancos – Dependencias	268.55	817.46
Inversiones Temporales (hasta 3 meses)	0.00	0.00
Fondos con Afectación Específica	0.00	0.00
Depósitos de fondos de terceros y otros	0.00	0.00
<b>Total de Efectivo y Equivalentes</b>	<b>67,618.55</b>	<b>\$ 44,043.00</b>

2. Se informa el detalle acumulado de las adquisiciones de bienes muebles e inmuebles al 31 de diciembre de 2020:

Concepto	Importe
Mobiliario y equipo de administración	\$ 17,100.00
Mobiliario y equipo educacional y recreativo	\$ 2,320.00
<b>SUMA BIENES MUEBLES, INMUEBLES E INTANGIBLES</b>	<b>\$ 19,420.00</b>

3. Conciliación de los Flujos de Efectivo Netos de las Actividades de Operación y la cuenta de Ahorro/Desahorro antes de rubros extraordinarios.

	2020	2019
<b>Ahorro/Desahorro antes de rubros Extraordinarios</b>	<b>6,217.08</b>	<b>2,433,449.85</b>
<i>Movimientos de partidas (o rubros) que no afectan al efectivo.</i>		
Depreciación	2,247,697.68	2,095,740.52
Amortización	2,229.95	1,821.24
Incrementos en las provisiones	0.00	0.00
Incremento en inversiones producido por revaluación	0.00	0.00
Ganancia/pérdida en venta de propiedad, planta y equipo	0.00	0.00
Incremento en cuentas por cobrar	0.00	0.00
Partidas extraordinarias	0.00	0.00



NOTAS A LOS ESTADOS FINANCIEROS  
PROMOTORA PARA LA CONSERVACIÓN Y  
DESARROLLO SUSTENTABLE DEL ESTADO DE CAMPECHE



V) CONCILIACIÓN ENTRE LOS INGRESOS PRESUPUESTARIOS Y CONTABLES, ASÍ COMO ENTRE LOS EGRESOS PRESUPUESTARIOS Y LOS GASTOS CONTABLES

Promotora para la Conservación y Desarrollo Sustentable del Estado de Campeche Conciliación entre los Ingresos Presupuestarios y Contables Del 01 de Enero al 31 de Diciembre 2020		
<b>1.-INGRESOS PRESUPUESTARIO</b>		<b>\$10,364,694.79</b>
<b>2. MÁS INGRESOS CONTABLES NO PRESUPUESTARIOS</b>		<b>\$0.00</b>
INGRESOS FINANCIEROS	\$0.00	
INCREMENTO POR VARIACIÓN DE INVENTARIOS	\$0.00	
DISMINUCIÓN DEL EXCESO DE ESTIMACIONES POR PÉRDIDA O DETERIORO U OBSOLESCENCIA	\$0.00	
DISMINUCIÓN DEL EXCESO DE PROVISIONES	\$0.00	
OTROS INGRESOS Y BENEFICIOS VARIOS	\$0.00	
OTROS INGRESOS CONTABLES NO PRESUPUESTARIOS	\$0.00	
<b>3. MENOS INGRESOS PRESUPUESTARIOS NO CONTABLES</b>		<b>\$0.00</b>
APROVECHAMIENTOS PATRIMONIALES	\$0.00	
INGRESOS DERIVADOS DE FINANCIAMIENTOS	\$0.00	
OTROS INGRESOS PREUPUESTARIOS NO CONTABLES	\$0.00	
<b>4. INGRESOS CONTABLES (4= 1 + 2 - 3)</b>		<b>\$10,364,694.79</b>



NOTAS A LOS ESTADOS FINANCIEROS  
PROMOTORA PARA LA CONSERVACIÓN Y  
DESARROLLO SUSTENTABLE DEL ESTADO DE CAMPECHE

PROMOTORA  
PARA LA CONSERVACIÓN Y  
DESARROLLO SUSTENTABLE DEL  
ESTADO DE CAMPECHE



Promotora para la Conservación y Desarrollo Sustentable del Estado de Campeche Conciliación entre los Egresos Presupuestarios y los Gastos Contables Del 01 de Enero al 30 de Septiembre de 2020		
<b>1.-TOTAL DE EGRESOS (PRESUPUESTARIOS)</b>		<b>\$10,377,897.71</b>
<b>2. MENOS EGRESOS PRESUPUESTARIOS NO CONTABLES</b>		<b>\$19,420.00</b>
Materias primas y materiales de producción y comercialización	\$0.00	
Materiales y suministros	\$0.00	
Mobiliario y equipo de administración	\$17,100.00	
Mobiliario y equipo educacional y recreativo	\$2,320.00	
Equipo e instrumental médico y de laboratorio	\$0.00	
Vehículos y equipo de transporte	\$0.00	
Equipo de defensa y seguridad	\$0.00	
Maquinaria, otros equipos y herramientas	\$0.00	
Activos biológicos	\$0.00	
Bienes inmuebles	\$0.00	
Activos intangibles	\$0.00	
Obra pública en bienes de dominio público	\$0.00	
Obra pública en bienes propios		
Acciones y participaciones de capital	\$0.00	
Compra de títulos y valores	\$0.00	
Concesión de préstamos		
Inversiones en fideicomisos, mandatos y otros análogos	\$0.00	
Provisiones para contingencias y otras erogaciones especiales	\$0.00	
Amortización de la deuda pública	\$0.00	
Adeudos de ejercicios fiscales anteriores (ADEFAS)	\$0.00	
Otros egresos presupuestales no contables	\$0.00	
<b>3. MÁS GASTOS CONTABLES NO PRESUPUESTALES</b>		<b>\$2,249,927.63</b>
Estimaciones, depreciaciones, deterioros, obsolescencia y amortizaciones	\$2,249,927.63	
Provisiones	\$0.00	
Disminución de inventarios	\$0.00	
Aumento por insuficiencia de estimaciones por pérdida o deterioro u obsolescencia	\$0.00	
Aumento por insuficiencia de provisiones	\$0.00	
Otros gastos	\$0.00	
Otros gastos contables no presupuestales	\$0.00	
<b>4. TOTAL DE GASTO CONTABLE (4= 1 - 2 + 3)</b>		<b>\$12,608,405.4</b>



## b) NOTAS DE MEMORIA (CUENTAS DE ORDEN)

Las cuentas de orden se utilizan para registrar movimientos de valores que no afecten o modifiquen el balance del ente contable, sin embargo, su incorporación en libros es necesaria con fines de recordatorio contable, de control y en general sobre los aspectos administrativos, o bien, para consignar sus derechos o responsabilidades contingentes que puedan, o no, presentarse en el futuro.

La Promotora para la Conservación y Desarrollo Sustentable del Estado de Campeche, recibe por parte de la Procuraduría Federal de Protección al Ambiente y de la Secretaría de Medio Ambiente y Recursos Naturales, diversas aves que son rescatadas, las cuales quedan bajo custodia de la Promotora, por lo que son registrados en la contabilidad en cuentas de orden.

Las cuentas que se manejan para efectos de estas Notas son las siguientes:

### Cuentas de Orden Contables y Presupuestarias

<i>Contables:</i>	<i>Importe</i>
Valores	
Valores en custodia	\$0.00
Custodia de valores	0.00
Instrumentos de crédito prestados a formadores de mercado	0.00
Préstamo de instrumentos de crédito a formadores de mercado y su garantía	0.00
Instrumentos de crédito recibidos en garantía de los formadores de mercado	0.00
Garantía de créditos recibidos de los formadores de mercado	0.00
Emisión de Obligaciones	
Autorización para la emisión de bonos, títulos y valores de la deuda pública interna	\$0.00
Autorización para la emisión de bonos, títulos y valores de la deuda pública externa	0.00
Emisiones autorizadas de la deuda pública interna y externa	0.00
Suscripción de contratos de préstamos y otras obligaciones de la deuda pública interna	0.00
Suscripción de contratos de préstamos y otras obligaciones de la deuda pública externa	0.00
Contratos de préstamos y otras obligaciones de la deuda pública interna y externa	0.00
Avales y Garantías	
Avales autorizados	\$0.00
Avales firmados	0.00
Fianzas y garantías recibidas por deudas a cobrar	0.00
Fianzas y garantías recibidas	0.00
Fianzas otorgadas para respaldar obligaciones no fiscales del gobierno	0.00
Fianzas otorgadas del gobierno para respaldar obligaciones no fiscales	0.00
Juicios	
Demandas judicial en proceso de resolución	\$0.00
Resolución de demandas en proceso judicial	0.00
Inversión Mediante Proyectos para Prestación de Servicios (PPS) y Similares	
Contratos para inversión mediante proyectos para prestación de servicios (pps) y similares	\$0.00
Inversión pública contratada mediante proyectos para prestación de servicios (pps) y similares	0.00



NOTAS A LOS ESTADOS FINANCIEROS  
PROMOTORA PARA LA CONSERVACIÓN Y  
DESARROLLO SUSTENTABLE DEL ESTADO DE CAMPECHE

PROMOTORA  
PARA LA CONSERVACIÓN Y  
DESARROLLO SUSTENTABLE DEL  
ESTADO DE CAMPECHE



Bienes en Concesión o Comodato	
Bienes bajo contrato en concesión	\$1.00
Contrato de concesión por bienes	1.00
Bienes bajo contrato en comodato	0.00
Contrato de comodato por bienes	0.00
Bienes Arqueológicos, Artísticos e Históricos en Custodia	
Bienes arqueológicos en custodia	\$0.00
Custodia de bienes arqueológicos	0.00
Bienes artísticos en custodia	0.00
Custodia de bienes artísticos	0.00
Bienes históricos en custodia	0.00
Custodia de bienes históricos	0.00
<i>Presupuestarias:</i>	
Ley de Ingresos	
Ley de Ingreso Estimada	\$ 11,083,876.00
Ley de Ingreso por Ejecutar	483,016.81
Modificación a la Ley de Ingresos Estimada	-236,164.4
Ley de Ingresos Devengada	10,364,694.79
Ley de Ingresos Recaudada	10,364,694.79
Presupuesto de Egreso	
Presupuesto de Egresos Aprobado	\$ 11,083,876.00
Presupuesto de Egresos por Ejercer	483,016.81
Modificación al Presupuesto de Egresos Aprobado	-222,961.48
Presupuesto de Egresos Comprometido	10,377,897.71
Presupuesto de Egresos Devengado	10,377,897.71
Presupuesto de Egresos Ejercido	10,377,897.71
Presupuesto de Egresos Pagado	10,377,897.71



## **c) NOTAS DE GESTIÓN ADMINISTRATIVA**

### **1. INTRODUCCIÓN**

Los Estados Financieros de la Promotora para la Conservación y Desarrollo Sustentable del Estado de Campeche, proveen de información financiera a los principales usuarios de la misma, al Congreso y a los ciudadanos. El objetivo del presente documento es la revelación del contexto y de los aspectos económicos-financieros más relevantes que influyeron en las decisiones del período, y que deberán ser considerados en la elaboración de los estados financieros para la mayor comprensión de los mismos y sus particularidades.

De esta manera, se informa y explica la respuesta de la Promotora para la Conservación y Desarrollo Sustentable del Estado de Campeche, las condiciones relacionadas con la información financiera de cada período de gestión; además, de exponer aquellas políticas que podrían afectar la toma de decisiones en períodos posteriores.

### **2. PANORAMA ECONÓMICO Y FINANCIERO**

De acuerdo con el Presupuesto de Egresos para el Ejercicio Fiscal 2020 la Promotora para la Conservación y Desarrollo Sustentable del Estado de Campeche recibirá transferencias por parte de la Secretaría de Finanzas del Gobierno del Estado.

### **3. AUTORIZACIÓN, HISTORIA Y ENTORNO FISCAL**

Por Decreto del Gobierno Constitucionalista del Estado de Campeche el día jueves 19 de diciembre de 2002 en su artículo 1 establece la creación de la Promotora para la Conservación y Desarrollo Sustentable del Estado de Campeche.

### **4. ORGANIZACIÓN Y OBJETO SOCIAL**

Conservar el patrimonio natural del Estado de Campeche a través del establecimiento, manejo y administración de áreas naturales protegidas de competencia estatal, ya sean públicas o privadas con instrumentación de programas de investigación y difusión para el mejor uso de los recursos naturales.

La Promotora para la Conservación y Desarrollo Sustentable del Estado de Campeche se inscribió en el Registro Federal de Contribuyente el día 29 de marzo de 2003, como persona moral con fines no lucrativos, teniendo como únicas obligaciones la Declaración anual informativa de los ingresos obtenidos y los gastos efectuados del régimen de personas morales con fines no lucrativos, Declaración informativa mensual de proveedores y el entero de retenciones mensuales de ISR por ingresos asimilados a salarios.

### **5. BASES DE PREPARACIÓN DE LOS ESTADOS FINANCIEROS**

De acuerdo con lo establecido en los artículos 46, 49 y 52 de la Ley General de Contabilidad Gubernamental (LGCG), los entes públicos deberán emitir en forma periódica estados financieros; los cuales se elaboran conforme a las normas, criterios y principios técnicos emitidos por el Consejo Nacional de Armonización Contable y demás disposiciones legales aplicables, obedeciendo a las mejores prácticas contables; así mismo, cuando algún rubro así lo requiera se deberá acompañar de notas a los estados financieros, con la finalidad de revelar y proporcionar información adicional y suficiente que amplíe y dé significado a los datos contenidos en los estados financieros, los cuales serán la base para la emisión de informes periódicos y para la formulación de la cuenta pública anual,



**NOTAS A LOS ESTADOS FINANCIEROS  
PROMOTORA PARA LA CONSERVACIÓN Y  
DESARROLLO SUSTENTABLE DEL ESTADO DE CAMPECHE**



apegándonos a lo antes citado y para el debido cumplimiento a los preceptos normativos antes señalados, a continuación se describen las principales políticas y prácticas de contabilidad utilizadas por la Promotora para la Conservación y Desarrollo Sustentable del Estado de Campeche en la preparación de los Estados Financieros.

El registro de las operaciones y la preparación de los Informes Financieros en la Promotora para la Conservación y Desarrollo Sustentable del Estado de Campeche, se llevan a cabo observando Normas de Información Financiera Gubernamental. Dichos principios reconocen la base del registro de Costo Histórico Original, Valor de Realización, Valor Razonable, Valor de Recuperación o cualquier otro método empleado, no incorporando los efectos de la inflación de acuerdo a la Norma de Información Financiera NIFG 010 (Reconocimiento de la Inflación a los Estados Financieros) emitido por el Instituto Mexicano de Contadores Públicos A.C.

Así también los postulados tienen como objetivo sustentar técnicamente la contabilidad gubernamental, así como organizar la efectiva sistematización que permita la obtención de información veraz, clara y concisa.

- Sustancia Económica
- Entes Públicos
- Existencia Permanente
- Revelación Suficiente
- Importancia Relativa
- Registro e Integración Presupuestaria
- Consolidación de la Información Financiera
- Devengo Contable
- Valuación
- Dualidad Económica
- Consistencia

Con la aprobación por parte del Congreso de la Unión de la fracción XXVIII del Artículo 73 Constitucional, se otorgó la facultad al Poder Legislativo para expedir leyes que regulen la práctica contable en los tres órdenes de gobierno. Por tal motivo, el 1 de enero del 2009 entró en vigor la Ley General de Contabilidad Gubernamental, la cual, contempla como principal objetivo establecer los criterios generales que regirán la contabilidad gubernamental y la emisión de información financiera de los entes públicos para lograr su adecuada armonización.

Por lo anterior, el Gobierno del Estado de Campeche crea el Consejo para la Implementación del Proceso de Armonización Contable del Estado de Campeche (CIPACAM), para constituir un sistema de indicadores de desempeño de la gestión gubernamental y dar cumplimiento al nuevo ordenamiento creado por mandato constitucional.

Por lo anterior, la Promotora para la Conservación y Desarrollo Sustentable del Estado de Campeche, ha avanzado en el proceso de la armonización contable, cumpliendo en tiempo y forma con el Consejo para la Implementación del Proceso de Armonización Contable del Estado de Campeche (CIPACAM).

## **6. POLITICAS DE CONTABILIDAD SIGNIFICATIVAS**

La Promotora para la Conservación y Desarrollo Sustentable del Estado de Campeche emite los Estados e Informes Financieros básicos; así como los presupuestales que emanen de la contabilidad de los plazos legales y términos establecidos en la normatividad aplicable y sus Notas.





Para actualizar los valores de los Bienes Inmuebles, se toma como base la del avalúo valor de mercado, en caso de no contar con este documento se utiliza el relativo al “Valor Catastral” emitido por las autoridades competentes. El método de depreciación de los bienes muebles con apego a la “Guía de vida útil estimada y porcentajes de depreciación”, considerando un uso normal y adecuado a las características del bien, de conformidad con la Ley General de Contabilidad Gubernamental.

## 7. POSICIÓN EN MONEDA EXTRANJERA Y PROTECCIÓN POR RIESGO CAMBIARIO

La Promotora para la Conservación y Desarrollo Sustentable del Estado de Campeche no cuenta con operaciones en moneda extranjera, por lo que no se tiene riesgo de fluctuación en las divisas.

## 8. REPORTE ANALÍTICO DEL ACTIVO

Con respecto a la vida útil de los bienes de ejercicios anteriores se asigna un valor de mercado y/o reemplazo, ya que a partir del ejercicio 2015, puedan ser susceptibles de ser depreciados considerando el tipo de bien y con apego a los parámetros de estimación de vida útil, de conformidad con las Principales Reglas de Registro y Valoración del Patrimonio (Elementos Generales) publicadas en el Diario Oficial de la Federación (DOF) el 27 de diciembre de 2010 y con las Reglas Específicas del Registro y Valoración del Patrimonio publicadas en el DOF el 13 de diciembre de 2011.

## 9. FIDEICOMISOS, MANDATOS Y ANÁLOGOS

La Promotora para la Conservación y Desarrollo Sustentable del Estado de Campeche no cuenta con Fideicomisos, mandatos y análogos.

## 10. REPORTE DE LA RECAUDACIÓN

Concepto	2020
<b>INGRESOS Y OTROS BENEFICIOS</b>	
<b>Ingresos de la Gestión</b>	<b>273,796.60</b>
Productos	0.00
Ingresos por Venta de Bienes y Prestación de Servicios	411,471.60
<b>Participaciones, Aportaciones, Transferencias, Asignaciones, Subsidios y Otras Ayudas</b>	<b>6,954,200.12</b>
Participaciones y Aportaciones	0.00
Transferencias, Asignaciones, Subsidios y Otras ayudas	9,953,223.19
<b>Otros Ingresos y Beneficios</b>	<b>0.00</b>
Ingresos Financieros	0.00
Otros Ingresos y Beneficios Varios	0.00
<b>Total de Ingresos y Otros Beneficios</b>	<b>10,364,694.79</b>



#### 11. INFORMACIÓN SOBRE LA DEUDA Y EL REPORTE ANALÍTICO DE LA DEUDA

La Promotora para la Conservación y Desarrollo Sustentable del Estado de Campeche no ha contraído deuda pública

#### 12. CALIFICACIONES OTORGADAS

La Promotora para la Conservación y Desarrollo Sustentable del Estado de Campeche no ha sido sujeta a calificación crediticia.

#### 13. PROCESO DE MEJORA

Se encuentra en proceso, la elaboración de manuales de procedimientos de las áreas para el auxilio y descripción de las actividades, que permitan que el personal operativo los conozca y lleve a cabo sus funciones con apego a la normativa aplicable.

#### 14. INFORMACION POR SEGMENTOS

La Promotora para la Conservación y Desarrollo Sustentable del Estado de Campeche no genera información segmentada.

#### 15. EVENTOS POSTERIORES AL CIERRE

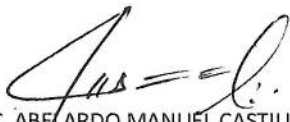
La Promotora para la Conservación y Desarrollo Sustentable del Estado de Campeche determina efectuar los ajustes correspondientes a eventos posteriores a cierres anuales o de periodo según sea el caso, registrándolos en el Sistema Automatizado de Administración y Contabilidad Gubernamental dentro del mes de Diciembre y/o periodo de cierre, siguiendo los lineamientos de la Auditoría Superior del Estado de Campeche y acuerdo emitido por el CONAC por el que se emiten las reglas específicas del registro y valoración del patrimonio.

#### 16. PARTES RELACIONADAS.

En la Promotora para la Conservación y Desarrollo Sustentable del Estado de Campeche no existen ni aplica lo referente a Partes Relacionadas que pudieran ejercer influencia significativa sobre la toma de decisiones financieras y operativas.

#### 17. RESPONSABILIDAD SOBRE LA PRESENTACIÓN RAZONABLE DE LA INFORMACIÓN CONTABLE.

*"Bajo protesta de decir verdad declaramos que los estados financieros y sus notas, son razonablemente correctos y son responsabilidad del emisor".*

  
LIC. ABELARDO MANUEL CASTILLO SOLIS  
COORDINADOR ADMINISTRATIVO

  
L.A. VÍCTOR ARTURO PINEÑO HERRERA  
DIRECTOR GENERAL

ENTE PÚBLICO: PROMOTORA PARA LA CONSERVACIÓN Y DESARROLLO SUSTENTABLE DEL ESTADO DE CAMPECHE

Conciliación entre los Ingresos Presupuestarios y Contables  
Correspondientes del 1o. de enero al 31 de diciembre de 2020  
(Cifras en Pesos)

<b>1. Total de Ingresos Presupuestarios</b>	<b>10,364,694.79</b>
<b>2. Más Ingresos Contables No Presupuestarios</b>	<b>0.00</b>
2.1 Ingresos Financieros	0.00
2.2 Incremento por Variación de Inventarios	0.00
2.3 Disminución del Exceso de Estimaciones por Pérdida o Deterioro u Obsolescencia	0.00
2.4 Disminución del Exceso de Provisiones	0.00
2.5 Otros Ingresos y Beneficios Varios	0.00
2.6 Otros Ingresos Contables No Presupuestarios	0.00
<b>3. Menos Ingresos Presupuestarios No Contables</b>	<b>0.00</b>
3.1 Aprovechamientos Patrimoniales	0.00
3.2 Ingresos Derivados de Financiamientos	0.00
3.3 Otros Ingresos Presupuestarios No Contables	0.00
<b>4. Total de Ingresos Contables</b>	<b>10,364,694.79</b>

AUTORIZO

L.A. VÍCTOR ARTURO PINELO  
HERRERA  
DIRECTOR GENERAL

ELABORÓ


LIC. ABELARDO MANUEL CASTILLO  
SOLIS  
COORDINADOR GENERAL

**ENTE PÚBLICO: PROMOTORA PARA LA CONSERVACIÓN Y DESARROLLO SUSTENTABLE DEL ESTADO DE CAMPECHE**

**Conciliación entre los Egresos Presupuestarios y los Gastos Contables  
Correspondiente del 1o. de enero al 31 de diciembre de 2020  
(Cifras en Pesos)**

<b>1. Total de Egresos Presupuestarios</b>	<b>10,377,897.71</b>
<b>2. Menos Egresos Presupuestarios No Contables</b>	<b>19,420.00</b>
2.1 Materias Primas y Materiales de Producción y Comercialización	0.00
2.2 Materiales y Suministros	0.00
2.3 Mobiliario y Equipo de Administración	17,100.00
2.4 Mobiliario y Equipo Educacional y Recreativo	2,320.00
2.5 Equipo e Instrumental Médico y de Laboratorio	0.00
2.6 Vehículos y Equipo de Transporte	0.00
2.7 Equipo de Defensa y Seguridad	0.00
2.8 Maquinaria, Otros Equipos y Herramientas	0.00
2.9 Activos Biológicos	0.00
2.10 Bienes Inmuebles	0.00
2.11 Activos Intangibles	0.00
2.12 Obra Pública en Bienes de Dominio Público	0.00
2.13 Obra Pública en Bienes Propios	0.00
2.14 Acciones y Participaciones de Capital	0.00
2.15 Compra de Títulos y Valores	0.00
2.16 Concesión de Préstamos	0.00
2.17 Inversiones en Fideicomisos, Mandatos y Otros Análogos	0.00
2.18 Provisiones para Contingencias y Otras Erogaciones Especiales	0.00
2.19 Amortización de la Deuda Pública	0.00
2.20 Adeudos de Ejercicios Fiscales Anteriores (ADEFAS)	0.00
2.21 Otros Egresos Presupuestarios No Contables	0.00
<b>3. Más Gastos Contables No Presupuestarios</b>	<b>2,249,927.63</b>
3.1 Estimaciones, Depreciaciones, Deterioros, Obsolescencia y Amortizaciones	2,249,927.63
3.2 Provisiones	0.00
3.3 Disminución de Inventarios	0.00
3.4 Aumento por Insuficiencia de Estimaciones por Pérdida o Deterioro u Obsolescencia	0.00
3.5 Aumento por Insuficiencia de Provisiones	0.00
3.6 Otros Gastos	0.00
3.7 Otros Gastos Contables No Presupuestarios	0.00
<b>4. Total de Gastos Contables</b>	<b>12,608,405.34</b>

AUTORIZÓ  
  
L.A. VÍCTOR ARTURO PINELO  
HERRERA  
DIRECTOR GENERAL

ELABORÓ  
  
LIC. ABELARDO MANUEL CASTILLO  
SOLÍS  
COORDINADOR ADMINISTRATIVO


**CUENTA PÚBLICA 2020**  
**Estado Analítico de Ingresos**  
**Del 1o. de enero al 31 de diciembre de 2020**  
**(Pesos)**

**ENTE PÚBLICO: PROMOTORA PARA LA CONSERVACIÓN Y DESARROLLO SUSTENTABLE DEL ESTADO DE CAMPECHE**

Rubro de Ingresos	Ingreso					Diferencia
	Estimado	Ampliaciones y Reducciones	Modificado	Devengado	Recaudado	
	(1)	(2)	(3= 1 + 2)	(4)	(5)	
Impuestos	0.00	0.00	0.00	0.00	0.00	0.00
Cuotas y Aportaciones de Seguridad Social	0.00	0.00	0.00	0.00	0.00	0.00
Contribuciones de Mejoras	0.00	0.00	0.00	0.00	0.00	0.00
Derechos	0.00	0.00	0.00	0.00	0.00	0.00
Productos	0.00	0.00	0.00	0.00	0.00	0.00
Aprovechamientos	0.00	0.00	0.00	0.00	0.00	0.00
Ingresos por Venta de Bienes, Prestación de Servicios y Otros Ingresos	0.00	411,471.60	411,471.60	411,471.60	411,471.60	411,471.60
Participaciones, Aportaciones, Convenios, Incentivos Derivados de la Colaboración Fiscal y Fondos Distintos de Aportaciones	0.00	0.00	0.00	0.00	0.00	0.00
Transferencias, Asignaciones, Subsidios y Subvenciones, y Pensiones y Jubilaciones	11,083,876.00	(647,636.00)	10,436,240.00	9,953,223.19	9,953,223.19	(1,130,652.81)
Ingresos Derivados de Financiamientos	0.00	0.00	0.00	0.00	0.00	0.00
<b>Total:</b>	<b>11,083,876.00</b>	<b>(236,164.40)</b>	<b>10,847,711.60</b>	<b>10,364,694.79</b>	<b>10,364,694.79</b>	<b>(719,181.21)</b>
				<b>Ingresos excedentes</b>		<b>(719,181.21)</b>

Estado Analítico de Ingresos Por Fuente de Financiamiento	Ingreso					Diferencia
	Estimado	Ampliaciones y Reducciones	Modificado	Devengado	Recaudado	
	(1)	(2)	(3= 1 + 2)	(4)	(5)	
Campo30Vaior1						
<b>Ingresos del Poder Ejecutivo Federal o Estatal y de los Municipios</b>	<b>0.00</b>	<b>0.00</b>	<b>0.00</b>	<b>0.00</b>	<b>0.00</b>	<b>0.00</b>
Impuestos	0.00	0.00	0.00	0.00	0.00	0.00
Cuotas y Aportaciones de Seguridad Social	0.00	0.00	0.00	0.00	0.00	0.00
Contribuciones de Mejoras	0.00	0.00	0.00	0.00	0.00	0.00
Derechos	0.00	0.00	0.00	0.00	0.00	0.00
Productos	0.00	0.00	0.00	0.00	0.00	0.00
Aprovechamientos	0.00	0.00	0.00	0.00	0.00	0.00
Participaciones, Aportaciones, Convenios, Incentivos Derivados de la Colaboración Fiscal y Fondos Distintos de Aportaciones	0.00	0.00	0.00	0.00	0.00	0.00
Transferencias, Asignaciones, Subsidios y Subvenciones, y Pensiones y Jubilaciones	0.00	0.00	0.00	0.00	0.00	0.00
<b>Ingresos de los Entes Públicos de los Poderes Legislativo y Judicial, de los Órganos Autónomos y del Sector Paraestatal o Paramunicipal, así como de las Empresas Productivas del Estado</b>	<b>11,083,876.00</b>	<b>(236,164.40)</b>	<b>10,847,711.60</b>	<b>10,364,694.79</b>	<b>10,364,694.79</b>	<b>(719,181.21)</b>
Cuotas y Aportaciones de Seguridad Social	0.00	0.00	0.00	0.00	0.00	0.00
Productos	0.00	0.00	0.00	0.00	0.00	0.00
Ingresos por Venta de Bienes, Prestación de Servicios y Otros Ingresos	0.00	411,471.60	411,471.60	411,471.60	411,471.60	411,471.60
Transferencias, Asignaciones, Subsidios y Subvenciones, y Pensiones y Jubilaciones	11,083,876.00	(647,636.00)	10,436,240.00	9,953,223.19	9,953,223.19	(1,130,652.81)
<b>Ingresos Derivados de Financiamientos</b>	<b>0.00</b>	<b>0.00</b>	<b>0.00</b>	<b>0.00</b>	<b>0.00</b>	<b>0.00</b>
Ingresos Derivados de Financiamientos	0.00	0.00	0.00	0.00	0.00	0.00
<b>Total:</b>	<b>11,083,876.00</b>	<b>(236,164.40)</b>	<b>10,847,711.60</b>	<b>10,364,694.79</b>	<b>10,364,694.79</b>	<b>(719,181.21)</b>
				<b>Ingresos excedentes</b>		<b>(719,181.21)</b>

AUTORIZÓ  
  
**L.A. VÍCTOR ARTURO PINEÑO HERRERA**  
**DIRECTOR GENERAL**

ELABORÓ  
  
**LIC. ABELARDO MANUEL CASTILLO SOLÍS**  
**COORDINADOR ADMINISTRATIVO**

09/03/2021 16:05:02

1 Incluye intereses que generan las cuentas bancarias de los entes públicos en productos.  
2 Incluye donativos en efectivo del Poder Ejecutivo, entre otros aprovechamientos.  
3 Se refiere a los ingresos propios obtenidos por los Poderes Legislativo y Judicial, los Órganos Autónomos y las entidades de la administración pública paraestatal y paramunicipal, por sus actividades diversas no inherentes a su operación que generan recursos y que no sean ingresos por venta de bienes o prestación de servicios, tales como donativos en efectivo, entre otros.

**CUENTA PÚBLICA 2020**  
**Estado Analítico del Ejercicio del Presupuesto de Egresos**  
**Clasificación Administrativa**  
**Del 1o. de enero al 31 de diciembre de 2020**  
**(Pesos)**

**ENTE PÚBLICO: PROMOTORA PARA LA CONSERVACIÓN Y DESARROLLO SUSTENTABLE DEL ESTADO DE CAMPECHE**

Concepto	Egresos					Subejercicio
	Aprobado	Ampliaciones/ (Reducciones)	Modificado	Devengado	Pagado	
	1	2	3 = ( 1 + 2 )	4	5	
[100]DIRECCIÓN GENERAL	1,463,946.70	40,864.06	1,504,810.76	1,504,810.76	1,504,810.76	0.00
[200]SUBDIRECCIÓN DE PLAN DE MANEJO DE SERES VIVOS	1,416,903.75	(19,526.12)	1,397,377.63	1,397,377.63	1,397,377.63	0.00
[300]DIRECCIÓN DE VINCULACIÓN Y EDUCACIÓN AMBIENTAL	22,500.00	(22,291.20)	208.80	208.80	208.80	0.00
[400]DIRECCIÓN DE LA UNIDAD JURÍDICA	1,064,776.48	9,750.68	1,074,527.16	992,450.43	992,450.43	82,076.73
[500]COORDINACIÓN ADMINISTRATIVA	6,312,992.45	(265,035.22)	6,047,957.23	5,745,094.80	5,745,094.80	302,862.43
[600]SECRETARÍA TÉCNICA	311,512.12	(13,635.60)	297,876.52	199,798.87	199,798.87	98,077.65
[700]UNIDAD DE TRANSPARENCIA	491,244.50	46,911.92	538,156.42	538,156.42	538,156.42	0.00
<b>Total del Gasto</b>	<b>11,083,876.00</b>	<b>(222,961.48)</b>	<b>10,860,914.52</b>	<b>10,377,897.71</b>	<b>10,377,897.71</b>	<b>483,016.81</b>

AUTORIZO

\_\_\_\_\_  
L.A. VICTOR ARTURO PINELO HERRERA  
DIRECTOR GENERAL

ELABORÓ

\_\_\_\_\_  
LIC. ABELARDO MANUEL CASTILLO SOLIS  
COORDINADOR ADMINISTRATIVO

**CUENTA PÚBLICA 2020**  
**Estado Analítico del Ejercicio del Presupuesto de Egresos**  
**Clasificación Económica (por Tipo de Gasto)**  
**Del 1o. de enero al 31 de diciembre de 2020**  
**(Pesos)**

**ENTE PÚBLICO: PROMOTORA PARA LA CONSERVACIÓN Y DESARROLLO SUSTENTABLE DEL ESTADO DE CAMPECHE**

Concepto	Egresos					Subejercicio 6 = (3-4)
	Aprobado	Ampliaciones/ (Reducciones)	Modificado	Devengado	Pagado	
	1	2	3 = (1+2)	4	5	
Gasto Corriente	11,083,876.00	(242,381.48)	10,841,494.52	10,358,477.71	10,358,477.71	483,016.81
Gasto de Capital	0.00	19,420.00	19,420.00	19,420.00	19,420.00	0.00
Amortización de la Deuda y Disminución de Pasivos	0.00	0.00	0.00	0.00	0.00	0.00
Pensiones y Jubilaciones	0.00	0.00	0.00	0.00	0.00	0.00
Participaciones	0.00	0.00	0.00	0.00	0.00	0.00
<b>Total del Gasto</b>	<b>11,083,876.00</b>	<b>(222,961.48)</b>	<b>10,860,914.52</b>	<b>10,377,897.71</b>	<b>10,377,897.71</b>	<b>483,016.81</b>

AUTORIZÓ

L.A. VÍCTOR ARTURO PINELO HERRERA  
 DIRECTOR GENERAL

ELABORÓ

LIC. ABELARDO MANUEL CASTILLO SOLIS  
 COORDINADOR ADMINISTRATIVO

**CUENTA PÚBLICA 2020**  
**Estado Analítico del Ejercicio del Presupuesto de Egresos**  
**Clasificación por Objeto del Gasto(Capítulo y Concepto)**  
**Del 1o. de enero al 31 de diciembre de 2020**  
**(Pesos)**

1/2

**ENTE PÚBLICO: PROMOTORA PARA LA CONSERVACIÓN Y DESARROLLO SUSTENTABLE DEL ESTADO DE CAMPECHE**

Concepto	Egresos					Subejercicio 6 = (3-4)
	Aprobado	Ampliaciones/ (Reducciones)	Modificado	Devengado	Pagado	
	1	2	3 = (1+2)	4	5	
<b>Servicios Personales</b>	<b>6,992,924.00</b>	<b>(29,487.38)</b>	<b>6,963,436.62</b>	<b>6,483,737.30</b>	<b>6,483,737.30</b>	<b>479,699.32</b>
Remuneraciones al Personal de Carácter Permanente	3,799,212.00	19,392.62	3,818,604.62	3,752,428.22	3,752,428.22	66,176.40
Remuneraciones al Personal de Carácter Transitorio	1,589,054.00	5,084.46	1,594,138.46	1,250,281.59	1,250,281.59	343,856.87
Remuneraciones Adicionales y Especiales	1,588,658.00	(37,964.46)	1,550,693.54	1,481,027.49	1,481,027.49	69,666.05
Seguridad Social	0.00	0.00	0.00	0.00	0.00	0.00
Otras Prestaciones Sociales y Económicas	0.00	0.00	0.00	0.00	0.00	0.00
Previsiones	16,000.00	(16,000.00)	0.00	0.00	0.00	0.00
Pago de Estímulos a Servidores Públicos	0.00	0.00	0.00	0.00	0.00	0.00
<b>Materiales y Suministros</b>	<b>309,863.00</b>	<b>(36,224.75)</b>	<b>273,638.25</b>	<b>273,638.25</b>	<b>273,638.25</b>	<b>0.00</b>
Materiales de Administración, Emisión de Documentos y Artículos Oficiales	78,363.00	2,376.11	80,739.11	80,739.11	80,739.11	0.00
Alimentos y Utensilios	90,000.00	(43,181.26)	46,818.74	46,818.74	46,818.74	0.00
Materias Primas y Materiales de Producción y Comercialización	0.00	0.00	0.00	0.00	0.00	0.00
Materiales y Artículos de Construcción y de Reparación	20,500.00	29,008.64	49,508.64	49,508.64	49,508.64	0.00
Productos Químicos, Farmacéuticos y de Laboratorio	0.00	2,472.80	2,472.80	2,472.80	2,472.80	0.00
Combustibles, Lubricantes y Aditivos	121,000.00	(40,821.37)	80,178.63	80,178.63	80,178.63	0.00
Vestuario, Blancos, Prendas de Protección y Artículos Deportivos	0.00	1,480.32	1,480.32	1,480.32	1,480.32	0.00
Materiales y Suministros Para Seguridad	0.00	0.00	0.00	0.00	0.00	0.00
Herramientas, Refacciones y Accesorios Menores	0.00	12,440.01	12,440.01	12,440.01	12,440.01	0.00
<b>Servicios Generales</b>	<b>3,779,954.00</b>	<b>(176,669.35)</b>	<b>3,603,284.65</b>	<b>3,601,102.16</b>	<b>3,601,102.16</b>	<b>2,182.49</b>
Servicios Básicos	410,650.00	(217,569.97)	193,080.03	193,080.03	193,080.03	0.00
Servicios de Arrendamiento	6,000.00	7,342.77	13,342.77	13,342.77	13,342.77	0.00
Servicios Profesionales, Científicos, Técnicos y Otros Servicios	1,343,862.00	63,831.35	1,407,693.35	1,407,693.35	1,407,693.35	0.00
Servicios Financieros, Bancarios y Comerciales	36,100.00	14,134.96	50,234.96	50,234.96	50,234.96	0.00
Servicios de Instalación, Reparación, Mantenimiento y Conservación	1,798,890.00	(68,852.07)	1,730,037.93	1,730,037.93	1,730,037.93	0.00
Servicios de Comunicación Social y Publicidad.	0.00	0.00	0.00	0.00	0.00	0.00
Servicios de Traslado y Viáticos	0.00	0.00	0.00	0.00	0.00	0.00
Servicios Oficiales	12,000.00	(1,326.77)	10,673.23	10,673.23	10,673.23	0.00
Otros Servicios Generales	172,452.00	25,770.38	198,222.38	196,039.89	196,039.89	2,182.49
<b>Transferencias, Asignaciones, Subsidios y Otras Ayudas</b>	<b>1,135.00</b>	<b>0.00</b>	<b>1,135.00</b>	<b>0.00</b>	<b>0.00</b>	<b>1,135.00</b>
Transferencias Internas y Asignaciones al Sector Público	1,135.00	0.00	1,135.00	0.00	0.00	1,135.00
Transferencias al Resto del Sector Público	0.00	0.00	0.00	0.00	0.00	0.00
Subsidios y Subvenciones	0.00	0.00	0.00	0.00	0.00	0.00
Ayudas Sociales	0.00	0.00	0.00	0.00	0.00	0.00
Pensiones y Jubilaciones	0.00	0.00	0.00	0.00	0.00	0.00
Transferencias a Fideicomisos, Mandatos y Otros Análogos	0.00	0.00	0.00	0.00	0.00	0.00
Transferencias a la Seguridad Social	0.00	0.00	0.00	0.00	0.00	0.00
Donativos	0.00	0.00	0.00	0.00	0.00	0.00
Transferencias al Exterior	0.00	0.00	0.00	0.00	0.00	0.00
<b>Bienes Muebles, Inmuebles e Intangibles</b>	<b>0.00</b>	<b>19,420.00</b>	<b>19,420.00</b>	<b>19,420.00</b>	<b>19,420.00</b>	<b>0.00</b>
Mobiliario y Equipo de Administración	0.00	17,100.00	17,100.00	17,100.00	17,100.00	0.00
Mobiliario y Equipo Educativo y Recreativo	0.00	2,320.00	2,320.00	2,320.00	2,320.00	0.00



**CUENTA PÚBLICA 2020**  
**Estado Analítico del Ejercicio del Presupuesto de Egresos**  
**Clasificación por Objeto del Gasto(Capítulo y Concepto)**  
**Del 1o. de enero al 31 de diciembre de 2020**  
**(Pesos)**

**ENTE PÚBLICO: PROMOTORA PARA LA CONSERVACIÓN Y DESARROLLO SUSTENTABLE DEL ESTADO DE CAMPECHE**

Concepto	Egresos					Subejercicio 6 = (3-4)
	Aprobado	Ampliaciones/ (Reducciones)	Modificado	Devengado	Pagado	
	1	2	3 = (1+2)	4	5	
Equipo e Instrumental Médico y de Laboratorio	0.00	0.00	0.00	0.00	0.00	0.00
Vehículos y Equipo de Transporte	0.00	0.00	0.00	0.00	0.00	0.00
Equipo de Defensa y Seguridad	0.00	0.00	0.00	0.00	0.00	0.00
Maquinaria, Otros Equipos y Herramientas	0.00	0.00	0.00	0.00	0.00	0.00
Activos Biológicos	0.00	0.00	0.00	0.00	0.00	0.00
Bienes Inmuebles	0.00	0.00	0.00	0.00	0.00	0.00
Activos Intangibles	0.00	0.00	0.00	0.00	0.00	0.00
<b>Inversión Pública</b>	<b>0.00</b>	<b>0.00</b>	<b>0.00</b>	<b>0.00</b>	<b>0.00</b>	<b>0.00</b>
Obra Pública en Bienes de Dominio Público	0.00	0.00	0.00	0.00	0.00	0.00
Obra Pública en Bienes Propios	0.00	0.00	0.00	0.00	0.00	0.00
Proyectos Productivos y Acciones de Fomento	0.00	0.00	0.00	0.00	0.00	0.00
<b>Inversiones Financieras y Otras Provisiones</b>	<b>0.00</b>	<b>0.00</b>	<b>0.00</b>	<b>0.00</b>	<b>0.00</b>	<b>0.00</b>
Inversiones Para el Fomento de Actividades Productivas.	0.00	0.00	0.00	0.00	0.00	0.00
Acciones y Participaciones de Capital	0.00	0.00	0.00	0.00	0.00	0.00
Compra de Títulos y Valores	0.00	0.00	0.00	0.00	0.00	0.00
Concesión de Préstamos	0.00	0.00	0.00	0.00	0.00	0.00
Inversiones en Fideicomisos, Mandatos y Otros Análogos	0.00	0.00	0.00	0.00	0.00	0.00
Otras Inversiones Financieras	0.00	0.00	0.00	0.00	0.00	0.00
Provisiones para Contingencias y Otras Erogaciones Especiales	0.00	0.00	0.00	0.00	0.00	0.00
<b>Participaciones y Aportaciones</b>	<b>0.00</b>	<b>0.00</b>	<b>0.00</b>	<b>0.00</b>	<b>0.00</b>	<b>0.00</b>
Participaciones	0.00	0.00	0.00	0.00	0.00	0.00
Aportaciones	0.00	0.00	0.00	0.00	0.00	0.00
Convenios	0.00	0.00	0.00	0.00	0.00	0.00
<b>Deuda Pública</b>	<b>0.00</b>	<b>0.00</b>	<b>0.00</b>	<b>0.00</b>	<b>0.00</b>	<b>0.00</b>
Amortización de la Deuda Pública	0.00	0.00	0.00	0.00	0.00	0.00
Intereses de la Deuda Pública	0.00	0.00	0.00	0.00	0.00	0.00
Comisiones de la Deuda Pública	0.00	0.00	0.00	0.00	0.00	0.00
Gastos de la Deuda Pública	0.00	0.00	0.00	0.00	0.00	0.00
Costo por Coberturas	0.00	0.00	0.00	0.00	0.00	0.00
Apoyos Financieros	0.00	0.00	0.00	0.00	0.00	0.00
Adeudos de Ejercicios Fiscales Anteriores (Adefas)	0.00	0.00	0.00	0.00	0.00	0.00
<b>Total del Gasto</b>	<b>11,083,876.00</b>	<b>(222,961.48)</b>	<b>10,860,914.52</b>	<b>10,377,897.71</b>	<b>10,377,897.71</b>	<b>483,016.81</b>

AUTORIZO

L.A. VÍCTOR ARTURO PINELO HERRERA  
 DIRECTOR GENERAL

ELABORÓ

LIC. ABELARDO MANUEL CASTILLO SOLIS  
 COORDINADOR ADMINISTRATIVO

**CUENTA PÚBLICA 2020**  
**Clasificación Funcional (Finalidad y Función)**  
**Del 1o. de enero al 31 de diciembre de 2020**  
**(Pesos)**

**ENTE PÚBLICO: PROMOTORA PARA LA CONSERVACIÓN Y DESARROLLO SUSTENTABLE DEL ESTADO DE CAMPECHE**

Concepto	Egresos					Subejercicio
	Aprobado	Aportaciones (Reducciones)	Modificado	Devengado	Pagado	
	1	2	3=(1+2)	4	5	
<b>Gobierno</b>	0.00	0.00	0.00	0.00	0.00	0.00
Legislación	0.00	0.00	0.00	0.00	0.00	0.00
Justicia	0.00	0.00	0.00	0.00	0.00	0.00
Coordinación de la Política de Gobierno	0.00	0.00	0.00	0.00	0.00	0.00
Relaciones Exteriores	0.00	0.00	0.00	0.00	0.00	0.00
Asuntos Financieros y Hacendarios	0.00	0.00	0.00	0.00	0.00	0.00
Seguridad Nacional	0.00	0.00	0.00	0.00	0.00	0.00
Asuntos de Orden Público y de Seguridad Interior	0.00	0.00	0.00	0.00	0.00	0.00
Otros Servicios Generales	0.00	0.00	0.00	0.00	0.00	0.00
<b>Desarrollo Social</b>	<b>11,083,876.00</b>	<b>(222,961.48)</b>	<b>10,860,914.52</b>	<b>10,377,897.71</b>	<b>10,377,897.71</b>	<b>483,016.81</b>
Protección Ambiental	11,083,876.00	(222,961.48)	10,860,914.52	10,377,897.71	10,377,897.71	483,016.81
Vivienda y Servicios a la Comunidad	0.00	0.00	0.00	0.00	0.00	0.00
Salud	0.00	0.00	0.00	0.00	0.00	0.00
Recreación, Cultura y Otras Manifestaciones Sociales	0.00	0.00	0.00	0.00	0.00	0.00
Educación	0.00	0.00	0.00	0.00	0.00	0.00
Protección Social	0.00	0.00	0.00	0.00	0.00	0.00
Otros Asuntos Sociales	0.00	0.00	0.00	0.00	0.00	0.00
<b>Desarrollo Económico</b>	<b>0.00</b>	<b>0.00</b>	<b>0.00</b>	<b>0.00</b>	<b>0.00</b>	<b>0.00</b>
Asuntos Económicos, Comerciales y Laborales en General	0.00	0.00	0.00	0.00	0.00	0.00
Agricultura, Silvicultura, Pesca y Caza	0.00	0.00	0.00	0.00	0.00	0.00
Combustibles y Energía	0.00	0.00	0.00	0.00	0.00	0.00
Minería, Manufacturas y Construcción	0.00	0.00	0.00	0.00	0.00	0.00
Transporte	0.00	0.00	0.00	0.00	0.00	0.00
Comunicaciones	0.00	0.00	0.00	0.00	0.00	0.00
Turismo	0.00	0.00	0.00	0.00	0.00	0.00
Ciencia, Tecnología e Innovación	0.00	0.00	0.00	0.00	0.00	0.00
Otras Industrias y Otros Asuntos Económicos	0.00	0.00	0.00	0.00	0.00	0.00
<b>Otras no Clasificadas en Funciones Anteriores</b>	<b>0.00</b>	<b>0.00</b>	<b>0.00</b>	<b>0.00</b>	<b>0.00</b>	<b>0.00</b>
Transacciones de la Deuda Pública / Costo Financiero de la Deuda	0.00	0.00	0.00	0.00	0.00	0.00
Interiores, Partidarios y Aportaciones entre Diferentes Niveles y Órganos de Gobierno	0.00	0.00	0.00	0.00	0.00	0.00
Suplemento del Sistema Financiero	0.00	0.00	0.00	0.00	0.00	0.00
Adoulos de Ejercicios Fiscales Anteriores	0.00	0.00	0.00	0.00	0.00	0.00
<b>Total del Ejercicio</b>	<b>11,083,876.00</b>	<b>(222,961.48)</b>	<b>10,860,914.52</b>	<b>10,377,897.71</b>	<b>10,377,897.71</b>	<b>483,016.81</b>

AUTORIZO

L.A. VÍCTOR ARTURO PINELO HERRERA  
 DIRECTOR GENERAL

ELABORÓ

LIC. ABELARDO MANUEL CASTILLO SOLÍS  
 COORDINADOR ADMINISTRATIVO

**CUENTA PÚBLICA 2020**  
**Endeudamiento Neto**  
 Del 1o. de enero al 31 de diciembre de 2020  
 (Pesos)

**ENTE PÚBLICO: PROMOTORA PARA LA CONSERVACIÓN Y DESARROLLO SUSTENTABLE DEL ESTADO DE CAMPECHE**

Identificación de Crédito o Instrumento	Colocación	Amortización	Endeudamiento Neto
	A	B	C = A - B
<b>Creditos Bancarios</b>			
SIN OPERACIONES	0.00	0.00	0.00
<b>Total Créditos Bancarios</b>	<b>0.00</b>	<b>0.00</b>	<b>0.00</b>
<b>Otros Instrumentos de Deuda</b>			
<b>Total Otros Instrumentos de Deuda</b>			
<b>TOTAL</b>	<b>0.00</b>	<b>0.00</b>	<b>0.00</b>

AUTORIZO

\_\_\_\_\_  
 L.A. VÍCTOR ARTURO PINELO HERRERA  
 DIRECTOR GENERAL

ELABORÓ

\_\_\_\_\_  
 LIC. ABELARDO MANUEL CASTILLO SOLIS  
 COORDINADOR ADMINISTRATIVO

1/1

**CUENTA PÚBLICA 2020**  
**Intereses de la Deuda**  
**Del 1o. de enero al 31 de diciembre de 2020**  
**(Pesos)**

**ENTE PÚBLICO: PROMOTORA PARA LA CONSERVACIÓN Y DESARROLLO SUSTENTABLE DEL ESTADO DE CAMPECHE**

Identificación de Crédito o Instrumento	Devengado	Pagado
<b>Créditos Bancarios</b>		
SIN OPERACIONES	0.00	0.00
<b>Total Créditos Bancarios:</b>	<b>0.00</b>	<b>0.00</b>
<b>Otros Instrumentos de Deuda</b>		
<b>Total Otros Instrumentos de Deuda:</b>		
<b>TOTAL:</b>	<b>0.00</b>	<b>0.00</b>

AUTORIZO

\_\_\_\_\_  
L.A. VICTOR ARTURO PINELO  
HERRERA  
DIRECTOR GENERAL

ELABORÓ

\_\_\_\_\_  
LIC. ABELARDO MANUEL CASTILLO  
SOLIS  
COORDINADOR ADMINISTRATIVO

**CUENTA PÚBLICA 2020**  
**Indicadores de Postura Fiscal**  
**Del 1o. de enero al 31 de diciembre de 2020**  
**(Pesos)**

**ENTE PÚBLICO: PROMOTORA PARA LA CONSERVACIÓN Y DESARROLLO SUSTENTABLE DEL ESTADO DE CAMPECHE**

Concepto	Estimado	Devengado	Pagado <sup>3</sup>
<b>I. Ingresos Presupuestarios (I=1+2)</b>	<b>11,083,876.00</b>	<b>10,364,694.79</b>	<b>10,364,694.79</b>
1. Ingresos del Gobierno de la Entidad Federativa <sup>1</sup>	0.00	0.00	0.00
2. Ingresos del Sector Paraestatal <sup>1</sup>	11,083,876.00	10,364,694.79	10,364,694.79
<b>II. Egresos Presupuestarios (II=3+4)</b>	<b>11,083,876.00</b>	<b>10,377,897.71</b>	<b>10,377,897.71</b>
3. Egresos del Gobierno de la Federativa <sup>2</sup>	0.00	0.00	0.00
4. Egresos del Sector Paraestatal <sup>2</sup>	11,083,876.00	10,377,897.71	10,377,897.71
<b>III. Balance Presupuestario (Superávit o Déficit) (III=I - II)</b>	<b>0.00</b>	<b>(13,202.92)</b>	<b>(13,202.92)</b>

Concepto	Estimado	Devengado	Pagado <sup>3</sup>
<b>III. Balance presupuestario (Superávit o Déficit)</b>	<b>0.00</b>	<b>(13,202.92)</b>	<b>(13,202.92)</b>
<b>IV. Intereses, Comisiones y Gastos de la Deuda</b>	<b>0.00</b>	<b>0.00</b>	<b>0.00</b>
<b>V. Balance Primario (Superávit o Déficit) (V= III - IV)</b>	<b>0.00</b>	<b>(13,202.92)</b>	<b>(13,202.92)</b>

Concepto	Estimado	Devengado	Pagado <sup>3</sup>
<b>A. Financiamiento</b>	<b>0.00</b>	<b>0.00</b>	<b>0.00</b>
<b>B. Amortización de la deuda</b>	<b>0.00</b>	<b>0.00</b>	<b>0.00</b>
<b>C. Endeudamiento ó desendeudamiento (C = A - B)</b>	<b>0.00</b>	<b>0.00</b>	<b>0.00</b>

1. Los Ingresos que se presentan son los ingresos presupuestarios totales sin incluir los ingresos por financiamientos. Los Ingresos del Gobierno de la Entidad Federativa corresponden a los del Poder Ejecutivo, Legislativo Judicial y Autónomos

2. Los egresos que se presentan son los egresos presupuestarios totales sin incluir los egresos por amortización. Los egresos del Gobierno de la Entidad Federativa corresponden a los del Poder Ejecutivo, Legislativo, Judicial y Organos Autónomos


3. Para Ingresos se reportan los ingresos recaudados; para egresos se reportan los egresos pagados

AUTORIZO



L.A. VÍCTOR ARTURO PINELO  
HERRERA  
DIRECTOR GENERAL

ELABORÓ




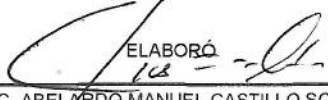
LIC. ABELARDO MANUEL CASTILLOS  
SOLIS  
COORDINADOR ADMINISTRATIVO

**CUENTA PÚBLICA 2020**  
**Gasto por Categoría Programática**  
**Del 1o. de enero al 31 de diciembre de 2020**  
**(Pesos)**

**ENTE PÚBLICO: PROMOTORA PARA LA CONSERVACIÓN Y DESARROLLO SUSTENTABLE DEL ESTADO DE CAMPECHE**

Concepto	Egresos					Subejercicio 6 = (3 - 4)
	Aprobado 1	Ampliaciones/ (Reducciones) 2	Modificado 3 = (1 + 2)	Devengado 4	Pagado 5	
Programas	11,083,876.00	(222,961.48)	10,860,914.52	10,377,897.71	10,377,897.71	483,016.81
Subsidios: Sector Social y Privado o Entidades Federativas y Municipios	0.00	0.00	0.00	0.00	0.00	0.00
Sujetos a Reglas de Operación	0.00	0.00	0.00	0.00	0.00	0.00
Otros Subsidios	0.00	0.00	0.00	0.00	0.00	0.00
Desempeño de la Funciones	11,083,876.00	(222,961.48)	10,860,914.52	10,377,897.71	10,377,897.71	483,016.81
Prestación de Servicios Públicos	11,083,876.00	(222,961.48)	10,860,914.52	10,377,897.71	10,377,897.71	483,016.81
Provisión de Bienes Públicos	0.00	0.00	0.00	0.00	0.00	0.00
Planeación, seguimiento y evaluación de políticas públicas	0.00	0.00	0.00	0.00	0.00	0.00
Promoción y fomento	0.00	0.00	0.00	0.00	0.00	0.00
Regulación y supervisión	0.00	0.00	0.00	0.00	0.00	0.00
Funciones de las Fuerzas Armadas (Únicamente Gobierno Federal)	0.00	0.00	0.00	0.00	0.00	0.00
Específicos	0.00	0.00	0.00	0.00	0.00	0.00
Proyectos de Inversión	0.00	0.00	0.00	0.00	0.00	0.00
Administrativos y de Apoyo	0.00	0.00	0.00	0.00	0.00	0.00
Apoyo al proceso presupuestario y para mejorar la eficiencia Institucional	0.00	0.00	0.00	0.00	0.00	0.00
Apoyo a la función pública y al mejoramiento de la función	0.00	0.00	0.00	0.00	0.00	0.00
Operaciones Ajenas	0.00	0.00	0.00	0.00	0.00	0.00
Compromisos	0.00	0.00	0.00	0.00	0.00	0.00
Obligaciones de Cumplimiento de resolución jurisdiccional	0.00	0.00	0.00	0.00	0.00	0.00
Desastres Naturales	0.00	0.00	0.00	0.00	0.00	0.00
Obligaciones	0.00	0.00	0.00	0.00	0.00	0.00
Pensiones y Jubilaciones	0.00	0.00	0.00	0.00	0.00	0.00
Aportaciones a la seguridad social	0.00	0.00	0.00	0.00	0.00	0.00
Aportaciones a fondos de estabilización	0.00	0.00	0.00	0.00	0.00	0.00
Aportaciones a fondos de inversión y reestructura de pensiones	0.00	0.00	0.00	0.00	0.00	0.00
Programas de Gasto Federalizado (Gobierno Federal)	0.00	0.00	0.00	0.00	0.00	0.00
Gasto Federalizado	0.00	0.00	0.00	0.00	0.00	0.00
Participaciones a entidades federativas y municipios	0.00	0.00	0.00	0.00	0.00	0.00
Costo financiero, deuda o apoyos a deudores y ahorradores de la banca	0.00	0.00	0.00	0.00	0.00	0.00
Adeudos de ejercicios fiscales anteriores	0.00	0.00	0.00	0.00	0.00	0.00
<b>Total Del Gasto</b>	<b>11,083,876.00</b>	<b>(222,961.48)</b>	<b>10,860,914.52</b>	<b>10,377,897.71</b>	<b>10,377,897.71</b>	<b>483,016.81</b>

AUTORIZO  
  
 LIC. VÍCTOR ARTURO PINELO HERRERA  
 DIRECTOR GENERAL

ELABORÓ  
  
 LIC. ABELARDO MANUEL CASTILLO SOLÍS  
 COORDINADOR ADMINISTRATIVO

Al 31 de Diciembre de 2020

La Promotora para la Conservación y Desarrollo Sustentable del Estado de Campeche no realiza programas o proyectos de inversión.



L.A. Víctor Arturo Pinelo Herrera  
Director General



Lic. Abelardo Manuel Castillo Solís  
Coordinador Administrativo



Cuenta Pública 2020  
Indicadores de Resultados  
Del 01/01/2020 al 31/12/2020



Ente Público: \_\_\_\_\_

Poder Ejecutivo

Programa	Unidad Administrativa	Indicador	Dimension	Frecuencia	Unidad de Medida	Meta	Numerador	Denominador	Resultado	Causas de las Variaciones	Efecto Economico
ORGANISMOS PÚBLICOS DESCENTRALIZADOS											

	Tasa de variación de personas que visitan el parque	Eficacia	Anual	Por ciento	10	20120	101848	-80.25%	Negativo
--	---	----------	-------	------------	----	-------	--------	---------	----------

028 Programa de Protección, Conservación y Vigilancia de la Biodiversidad  
Promotora para la Conservación y Desarrollo Sustentable del Estado de Campeche

	Porcentaje de escuelas atendidas para la Difusión Ambiental	Eficacia	Trimestral	Por ciento	100	0	50	0.00%	Negativo
--	---	----------	------------	------------	-----	---	----	-------	----------

AUTORIZÓ  
  
L.A. VÍCTOR ARTURO PINELO HERRERA  
DIRECTOR GENERAL

ELABORÓ  
  
LIC. ABELARDO MANUEL CASTILLO SOLÍS  
COORDINADOR ADMINISTRATIVO



CUENTA PÚBLICA 2020  
Relación de Bienes Inmuebles que Componen el Patrimonio  
(Pesos)

ENTE PÚBLICO: PROMOTORA PARA LA CONSERVACIÓN Y DESARROLLO SUSTENTABLE DEL ESTADO DE  
CAMPECHE

Código	Descripción del Bien Inmueble	Valor en libros
5831000001-1	EDIFICIOS NO RESIDENCIALES	42,473,737.45
5831000001-2	EDIFICIOS NO RESIDENCIALES	13,601,952.63

AUTORIZO

L.A. VÍCTOR ARTURO PINELO  
HERRERA  
DIRECTOR GENERAL

ELABORÓ

LIC. ABELARDO MANUEL CASTILLO  
SOLIS  
COORDINADOR ADMINISTRATIVO

**CUENTA PÚBLICA 2020**  
**Relación de Bienes Muebles que Componen el Patrimonio**  
**(Pesos)**

**ENTE PÚBLICO: PROMOTORA PARA LA CONSERVACIÓN Y DESARROLLO SUSTENTABLE DEL ESTADO DE CAMPECHE**

Código	Descripción del Bien Mueble	Valor en Libros
5111000001-1	ARCHIVERO DE MADERA	673.35
5111000001-10	ARCHIVERO DE MADERA	2,633.65
5111000001-11	ARCHIVERO DE MADERA	2,633.65
5111000001-2	ARCHIVERO DE MADERA	2,029.96
5111000001-3	ARCHIVERO DE MADERA	711.72
5111000001-4	ARCHIVERO DE MADERA	2,100.04
5111000001-5	ARCHIVERO DE MADERA	2,062.46
5111000001-6	ARCHIVERO DE MADERA	1,949.96
5111000001-7	ARCHIVERO DE MADERA	2,849.96
5111000001-8	ARCHIVERO DE MADERA	2,100.04
5111000001-9	ARCHIVERO DE MADERA	2,100.04
5111000006-1	BANCO GIRATORIO O FIJO	735.15
5111000006-2	BANCO GIRATORIO O FIJO	735.15
5111000006-3	BANCO GIRATORIO O FIJO	149.96
5111000028-1	ESCRITORIO	2,100.04
5111000028-10	ESCRITORIO	2,100.04
5111000028-11	ESCRITORIO	1,650.04
5111000028-12	ESCRITORIO	1,949.96
5111000028-13	ESCRITORIO	1,733.04
5111000028-2	ESCRITORIO	2,849.96
5111000028-3	ESCRITORIO	2,250.00
5111000028-4	ESCRITORIO	1,875.04
5111000028-5	ESCRITORIO	1,161.73
5111000028-6	ESCRITORIO	2,100.04
5111000028-7	ESCRITORIO	900.00
5111000028-8	ESCRITORIO	1,650.04
5111000028-9	ESCRITORIO	2,100.04
5111000029-1	ESTANTE	924.82
5111000029-2	ESTANTE	992.77
5111000039-1	LIBRERO DE MADERA	2,624.96
5111000039-2	LIBRERO DE MADERA	3,150.00
5111000041-1	LIBRERO	2,434.66
5111000050-1	MESA DE JUNTAS DE MADERA	4,699.38
5111000050-2	MESA DE JUNTAS DE MADERA	1,002.24
5111000050-3	MESA DE JUNTAS DE MADERA	1,002.24
5111000050-4	MESA DE JUNTAS DE MADERA	1,002.24
5111000050-5	MESA DE JUNTAS DE MADERA	4,361.60
5111000054-1	MESA DE TRABAJO DE MADERA	596.13
5111000054-10	MESA DE TRABAJO DE MADERA	360.00
5111000054-3	MESA DE TRABAJO DE MADERA	596.13
5111000054-4	MESA DE TRABAJO DE MADERA	596.13
5111000054-6	MESA DE TRABAJO DE MADERA	596.13
5111000054-7	MESA DE TRABAJO DE MADERA	660.04
5111000054-8	MESA DE TRABAJO DE MADERA	660.04
5111000054-9	MESA DE TRABAJO DE MADERA	660.04

**CUENTA PÚBLICA 2020**  
**Relación de Bienes Muebles que Componen el Patrimonio**  
**(Pesos)**

Código	Descripción del Bien Mueble	Valor en Libros
5111000055-1	MESA DE TRABAJO DE METAL	1,426.08
5111000063-1	MESA	1,095.00
5111000063-2	MESA	1,418.40
5111000086-1	SILLA	347.35
5111000086-10	SILLA	402.86
5111000086-17	SILLA	124.35
5111000086-19	SILLA	124.35
5111000086-2	SILLA	347.35
5111000086-22	SILLA	124.35
5111000086-25	SILLA	124.35
5111000086-3	SILLA	347.35
5111000086-37	SILLA	130.99
5111000086-4	SILLA	347.35
5111000086-40	SILLA	130.99
5111000086-41	SILLA	130.99
5111000086-43	SILLA	284.96
5111000086-44	SILLA	149.96
5111000086-45	SILLA	149.96
5111000086-46	SILLA	149.96
5111000086-47	SILLA	149.96
5111000086-48	SILLA	149.96
5111000086-49	SILLA	326.19
5111000086-5	SILLA	665.39
5111000086-50	SILLA	326.19
5111000086-51	SILLA	326.19
5111000086-52	SILLA	326.19
5111000086-53	SILLA	326.19
5111000086-54	SILLA	326.19
5111000086-55	SILLA	326.19
5111000086-56	SILLA	389.19
5111000086-57	SILLA	326.19
5111000086-58	SILLA	326.19
5111000086-59	SILLA	360.00
5111000086-6	SILLA	665.39
5111000086-60	SILLA	326.19
5111000086-7	SILLA	665.39
5111000086-8	SILLA	665.39
5111000086-9	SILLA	402.86
5111000088-1	SILLÓN	685.58
5111000088-10	SILLÓN	1,874.19
5111000088-11	SILLÓN	2,595.07
5111000088-2	SILLÓN	685.58
5111000088-3	SILLÓN	525.04
5111000088-4	SILLÓN	389.19
5111000088-5	SILLÓN	525.04
5111000088-6	SILLÓN	450.00
5111000088-7	SILLÓN	524.19

**CUENTA PÚBLICA 2020**  
**Relación de Bienes Muebles que Componen el Patrimonio**  
**(Pesos)**

Código	Descripción del Bien Mueble	Valor en Libros
5111000088-8	SILLÓN	749.19
5111000088-9	SILLÓN	1,649.19
5111000095-1	VITRINA	10,500.00
5111000096-1	SILLA EJECUTIVA	1,009.44
5111000096-2	SILLA EJECUTIVA	3,113.58
5111000096-3	SILLA EJECUTIVA	2,296.76
5121000008-1	CAFETERA	364.61
5121000009-1	ARMARIO DE PLASTICO	1,406.10
5121000010-1	RACK	1,480.14
5151000019-1	DISCO DURO	969.76
5151000019-2	DISCO DURO	195.05
5151000019-3	DISCO DURO	578.05
5151000019-4	DISCO DURO	1,197.48
5151000029-1	EQUIPO MULTIFUNCIONES (SCANNER, COPIADORA, IMPRESORA,)	142.77
5151000029-3	EQUIPO MULTIFUNCIONES (SCANNER, COPIADORA, IMPRESORA,)	1,012.19
5151000029-4	EQUIPO MULTIFUNCIONES (SCANNER, COPIADORA, IMPRESORA,)	3,132.89
5151000029-5	EQUIPO MULTIFUNCIONES (SCANNER, COPIADORA, IMPRESORA,)	3,132.89
5151000029-7	EQUIPO MULTIFUNCIONES (SCANNER, COPIADORA, IMPRESORA,)	1.00
5151000029-8	EQUIPO MULTIFUNCIONES (SCANNER, COPIADORA, IMPRESORA,)	465.96
5151000029-9	EQUIPO MULTIFUNCIONES (SCANNER, COPIADORA, IMPRESORA,)	1,770.20
5151000044-1	IMPRESORA	3.30
5151000044-2	IMPRESORA	967.24
5151000053-1	LECTOR DE MICROCHIPS DE RADIOFRECUENCIA	252.67
5151000066-1	MICROCOMPUTADORA PORTATIL -- LAPTOP--	259.97
5151000066-2	MICROCOMPUTADORA PORTATIL -- LAPTOP--	807.75
5151000066-3	MICROCOMPUTADORA PORTATIL -- LAPTOP--	5,867.77
5151000066-4	MICROCOMPUTADORA PORTATIL -- LAPTOP--	6,546.91
5151000066-5	MICROCOMPUTADORA PORTATIL -- LAPTOP--	3,663.74
5151000066-6	MICROCOMPUTADORA PORTATIL -- LAPTOP--	6,485.56
5151000066-7	MICROCOMPUTADORA PORTATIL -- LAPTOP--	6,485.57
5151000066-8	MICROCOMPUTADORA PORTATIL -- LAPTOP--	6,485.57
5151000067-1	MICROCOMPUTADORA	159.02
5151000067-2	MICROCOMPUTADORA	159.02
5151000067-3	MICROCOMPUTADORA	159.02
5151000067-4	MICROCOMPUTADORA	159.02
5151000067-5	MICROCOMPUTADORA	159.02
5151000067-6	MICROCOMPUTADORA	159.02
5151000067-7	MICROCOMPUTADORA	254.32
5151000067-8	MICROCOMPUTADORA	1,479.22
5151000083-1	RUTEADOR	350.07
5151000085-1	SCANNER	13,204.00
5151000124-1	REGULADOR DE CORRIENTE	5.42
5151000124-2	REGULADOR DE CORRIENTE	5.42
5151000124-3	REGULADOR DE CORRIENTE	23.34
5191000040-1	COPIADORA	6,804.68
5191000056-1	ENMICADORA	431.82
5191000061-1	EQUIPO PARA AIRE ACONDICIONADO	5,249.15

**CUENTA PÚBLICA 2020**  
**Relación de Bienes Muebles que Componen el Patrimonio**  
**(Pesos)**

Código	Descripción del Bien Mueble	Valor en Libros
5191000061-10	EQUIPO PARA AIRE ACONDICIONADO	3,300.04
5191000061-11	EQUIPO PARA AIRE ACONDICIONADO	3,300.04
5191000061-12	EQUIPO PARA AIRE ACONDICIONADO	6,005.96
5191000061-13	EQUIPO PARA AIRE ACONDICIONADO	3,300.04
5191000061-14	EQUIPO PARA AIRE ACONDICIONADO	3,300.04
5191000061-15	EQUIPO PARA AIRE ACONDICIONADO	3,300.04
5191000061-2	EQUIPO PARA AIRE ACONDICIONADO	5,249.15
5191000061-3	EQUIPO PARA AIRE ACONDICIONADO	4,353.69
5191000061-4	EQUIPO PARA AIRE ACONDICIONADO	6,500.85
5191000061-5	EQUIPO PARA AIRE ACONDICIONADO	3,300.04
5191000061-6	EQUIPO PARA AIRE ACONDICIONADO	4,353.69
5191000061-7	EQUIPO PARA AIRE ACONDICIONADO	4,259.96
5191000061-8	EQUIPO PARA AIRE ACONDICIONADO	4,259.96
5191000061-9	EQUIPO PARA AIRE ACONDICIONADO	6,005.96
5191000185-1	TRITURADORA DE PAPEL	680.56
5211000015-1	BOCINA	166.75
5211000015-2	BOCINA	166.75
5211000015-3	BOCINA	129.37
5211000015-5	BOCINA	1,740.58
5211000047-1	MEGÁFONO	390.90
5211000079-1	REPRODUCTOR DVD	86.25
5211000086-1	TELEVISIÓN	463.29
5211000086-2	TELEVISIÓN	3,923.36
5211000092-1	MICROFONOS	403.59
5311000037-1	BOTIQUÍN	304.00
5311000135-1	GABINETE CURACIONES	1,093.30
5311000135-2	GABINETE CURACIONES	1,093.30
5311000152-1	LABORATORIO PORTATIL	3,200.92
5311000152-2	LABORATORIO PORTATIL	2,521.00
5311000152-3	LABORATORIO PORTATIL	1,801.00
5311000152-4	LABORATORIO PORTATIL	1,801.00
5311000216-1	NEGATOSCOPIO	789.88
5311000276-1	BASCULA	416.67
5321000019-1	BÁSCULA BEBÉ	637.48
5321000019-2	BÁSCULA BEBÉ	637.48
5321000022-1	BAUMANÓMETRO	268.35
5321000215-1	GLUCÓMETRO	266.46
5411000001-1	AUTOBUSES	100,000.04
5411000005-1	CAMIONETAS DE CARGA LIGERA	34,300.04
5421000018-1	CAMIONETA (GUAYÍN, PANEL, ESTACAS-REDILAS) Y VEHICULO UTILITARIO DEPORTIVO SUV )	43,999.96
5421000018-2	CAMIONETA (GUAYÍN, PANEL, ESTACAS-REDILAS) Y VEHICULO UTILITARIO DEPORTIVO SUV )	73,999.96
5611000030-1	SOPLADORA CON MOTOR	4,893.64
5621000036-1	COMPRESORA (PARA USOS INDUSTRIALES)	1,182.50
5621000143-1	HIDROLAVADORA	5,958.13
5621000299-2	BOMBA SUMERGIBLE	1,462.52
5631000112-1	MAQUINA PARA SOLDAR	1,589.37

**CUENTA PÚBLICA 2020**  
**Relación de Bienes Muebles que Componen el Patrimonio**  
**(Pesos)**

Código	Descripción del Bien Mueble	Valor en Libros
5671000007-1	CARRETILLAS	564.62
5671000007-2	CARRETILLAS	564.62
5671000035-1	ESCALERA DE ALUMINIO VERTICAL EXTENSIBLE	1,314.56
5671000074-1	MOTOSIERRA	6,760.26
5671000139-1	TALADRO ELÉCTRICO (MADERA, METAL, PIEDRA Y PLÁSTICO)	982.33
5671000159-1	PODADORA	3,745.91
5671000159-2	PODADORA	3,745.91
5671000159-3	PODADORA	3,450.38
5671000160-1	DESBROZADORA	3,450.00
5671000160-2	DESBROZADORA	5,577.50
5671000160-3	DESBROZADORA	5,577.51
5671000162-1	ESMERILADORA	860.00
5671000162-2	ESMERILADORA	2,140.01
5671000163-1	TALADRO ROTO-MARTILLO	3,348.29
5671000164-1	ESCALERA TIPO TIJERA	701.12
5671000164-2	ESCALERA TIPO TIJERA	1,709.01
5671000165-1	DESBROZADORA INALAMBRICA	9,521.96
5911000001-1	SOFTWARE	3,643.48
5911000001-2	SOFTWARE	6,496.04

AUTORIZÓ



L.A. VÍCTOR ARTURO PINELO  
HERRERA  
DIRECTOR GENERAL

ELABORÓ



LIC. ABELARDO MANUEL CASTILLO  
SOLIS  
COORDINADOR ADMINISTRATIVO

CUENTA PÚBLICA 2020  
Relación de Cuentas Bancarias productivas específicas

ENTE PÚBLICO: PROMOTORA PARA LA CONSERVACIÓN Y DESARROLLO SUSTENTABLE DEL ESTADO DE  
CAMPECHE


Fondo Programa o Convenio	Datos de la Cuenta	
	Institución Bancaria	Número de Cuenta
SIN OPERACIONES	SIN OPERACIONES	SIN OPERACIONES

AUTORIZÓ



L.A. VÍCTOR ARTURO PINELO HERRERA  
DIRECTOR GENERAL

ELABORÓ



LIC. ABELARDO MANUEL CASTILLO SOLÍS  
COORDINADOR ADMINISTRATIVO

**CUENTA PÚBLICA 2020**  
**Formato del Ejercicio y Destino de Gasto Federalizado y Reintegros**

**ENTE PÚBLICO: PROMOTORA PARA LA CONSERVACIÓN Y DESARROLLO SUSTENTABLE DEL ESTADO DE CAMPECHE**

Formato del ejercicio y destino de gasto federalizado y reintegros Anual				
Programa o Fondo	Destino de los Recursos	Ejercicio		Reintegro
		DEVENGADO	PAGADO	
SIN OPERACIONES	SIN OPERACIONES	0.00	0.00	0.00

AUTORIZÓ  
  
 LIC. VÍCTOR ARTURO PINELO  
 HERRERA  
 DIRECTOR GENERAL

ELABORÓ  
  
 LIC. ABELARDO MANUEL CASTILLO  
 SOLIS  
 COORDINADOR ADMINISTRATIVO



RELACIÓN DE ESQUEMAS BURSÁTILES Y DE COBERTURAS FINANCIERAS

ENTE PÚBLICO: PROMOTORA PARA LA CONSERVACIÓN Y DESARROLLO SUSTENTABLE DEL ESTADO DE CAMPECHE


---

Relación de esquemas bursátiles y de coberturas financieras

Formato libre

(Artículo 46, último párrafo LGCG)

No es aplicable para la promotora, no cuenta con esquemas bursátiles y coberturas financieras



---

L.A. VICTOR ARTURO PINELO HERRERA  
DIRECTOR GENERAL



---

LIC. ABELARDO MANUEL CASTILLO SOLIS  
COORDINADOR ADMINISTRATIVO

**CUENTA PÚBLICA 2020**  
**Clasificación Económica de los Ingresos, de los Gastos y del Financiamiento**  
**Versión Analítica**  
**Del 1o. de enero al 31 de diciembre de 2020**  
**(Pesos)**

**ENTE PÚBLICO: PROMOTORA PARA LA CONSERVACIÓN Y DESARROLLO SUSTENTABLE DEL ESTADO DE CAMPECHE**

Código	Concepto	Importe
<b>1</b>	<b>INGRESOS</b>	
<b>1.1</b>	<b>INGRESOS CORRIENTES</b>	<b>10,364,694.79</b>
<b>1.1.1</b>	<b>Impuestos</b>	<b>0.00</b>
1.1.1.1	Impuestos sobre el ingreso, las utilidades y las ganancias de capital	0.00
1.1.1.1.1	De personas físicas	0.00
1.1.1.1.2	De empresas y otras corporaciones (personas morales)	0.00
1.1.1.1.3	No clasificables	0.00
1.1.1.2	Impuestos sobre nómina y la fuerza de trabajo	0.00
1.1.1.3	Impuestos sobre la propiedad	0.00
1.1.1.4	Impuestos sobre los bienes y servicios	0.00
1.1.1.5	Impuestos sobre el comercio y las transacciones internacionales/comercio exterior	0.00
1.1.1.6	Impuestos ecológicos	0.00
1.1.1.7	Impuestos a los rendimientos petroleros	0.00
1.1.1.8	Otros impuestos	0.00
1.1.1.9	Accesorios	0.00
<b>1.1.2</b>	<b>Contribuciones a la Seguridad Social</b>	<b>0.00</b>
1.1.2.1	Contribuciones de los empleados	0.00
1.1.2.2	Contribuciones de los empleadores	0.00
1.1.2.3	Contribuciones de los trabajadores por cuenta propia o no empleados	0.00
1.1.2.4	Contribuciones no clasificables	0.00
<b>1.1.3</b>	<b>Contribuciones de Mejoras</b>	<b>0.00</b>
<b>1.1.4</b>	<b>Derechos y Productos y Aprovechamientos Corrientes</b>	<b>0.00</b>
1.1.4.1	Derechos no incluidos en otros conceptos	0.00
1.1.4.2	<i>Productos corrientes no incluidos en otros conceptos</i>	<b>0.00</b>
1.1.4.3	Aprovechamientos corrientes no incluidos en otros conceptos	0.00
<b>1.1.5</b>	<b>Rentas de la Propiedad</b>	<b>0.00</b>
<b>1.1.5.1</b>	<b>Intereses</b>	<b>0.00</b>
<b>1.1.5.1.1</b>	<b>Internos</b>	<b>0.00</b>
1.1.5.1.2	Externos	0.00
1.1.5.2	Dividendos y retiros de las cuasisociedades	0.00
1.1.5.3	Arrendamientos de tierras y terrenos	0.00
1.1.5.4	Otros	0.00
<b>1.1.6</b>	<b>Ventas de Bienes y Servicios de Entidades del Gobierno General/Ingreso de Explotación de Entidades Empresariales</b>	<b>411,471.60</b>
1.1.6.1	Ventas de establecimientos no de mercado	411,471.60
1.1.6.2	Ventas de establecimientos de mercado	0.00
1.1.6.3	Derechos administrativos	0.00
<b>1.1.7</b>	<b>Subsidios y Subvenciones Recibidos por Entidades Empresariales Públicas</b>	<b>0.00</b>
1.1.7.1	Subsidios y Subvenciones recibidos por entidades empresariales públicas no financieras	0.00
1.1.7.2	Subsidios y Subvenciones recibidos por entidades empresariales públicas financieras	0.00
<b>1.1.8</b>	<b>Transferencias, Asignaciones y Donativos Corrientes Recibidos</b>	<b>9,953,223.19</b>
1.1.8.1	Del sector privado	0.00
1.1.8.2	Del sector público	9,953,223.19
1.1.8.2.1	De la Federación	0.00
<b>1.1.8.2.2</b>	<b>De Entidades Federativas</b>	<b>9,953,223.19</b>
1.1.8.2.3	De Municipios	0.00
1.1.8.3	Del sector externo	0.00
1.1.8.3.1	De gobiernos extranjeros	0.00
1.1.8.3.2	De organismos internacionales	0.00
<b>1.1.8.3.3</b>	<b>Del sector privado externo</b>	<b>0.00</b>
<b>1.1.9</b>	<b>Participaciones</b>	<b>0.00</b>
<b>1.2</b>	<b>INGRESOS DE CAPITAL</b>	<b>0.00</b>
<b>1.2.1</b>	<b>Venta (Disposición) de Activos</b>	<b>0.00</b>
1.2.1.1	Venta de activos fijos	0.00
1.2.1.2	Venta de objetos de valor	0.00
1.2.1.3	Venta de activos no producidos	0.00
<b>1.2.2</b>	<b>Disminución de Existencias</b>	<b>0.00</b>
1.2.2.1	Materiales y suministros	0.00
1.2.2.2	Materias Primas	0.00
1.2.2.3	Trabajos en curso	0.00
1.2.2.4	Bienes terminados	0.00
1.2.2.5	Bienes para venta	0.00
1.2.2.6	Bienes en tránsito	0.00
1.2.2.7	Existencia de material de seguridad y defensa	0.00
<b>1.2.3</b>	<b>Incremento de la Depreciación, Amortización, Estimaciones y Provisiones Acumuladas</b>	<b>0.00</b>
1.2.3.1	Depreciación y amortización	0.00
1.2.3.2	Estimaciones por deterioro de inventarios	0.00
1.2.3.3	Otras estimaciones por pérdida o deterioro	0.00
1.2.3.4	Provisiones	0.00
<b>1.2.4</b>	<b>Transferencias, Asignaciones y Donativos de Capital Recibidos</b>	<b>0.00</b>
1.2.4.1	Del sector privado	0.00
1.2.4.2	Del sector público	0.00
1.2.4.2.1	De la Federación	0.00

**CUENTA PÚBLICA 2020**  
**Clasificación Económica de los Ingresos, de los Gastos y del Financiamiento**  
**Versión Analítica**  
**Del 1o. de enero al 31 de diciembre de 2020**  
**(Pesos)**

Código	Concepto	Importe
1.2.4.2.2	De Entidades Federativas	0.00
1.2.4.2.3	De Municipios	0.00
1.2.4.3	Del sector externo	0.00
1.2.4.3.1	De gobiernos extranjeros	0.00
1.2.4.3.2	De organismos internacionales	0.00
1.2.4.3.3	Del sector privado externo	0.00
<b>1.2.5</b>	<b>Recuperación de Inversiones Financieras Realizadas con Fines De Política</b>	<b>0.00</b>
1.2.5.1	Venta de Acciones y participaciones de capital adquiridas con fines de política	0.00
1.2.5.2	Valores representativos de deuda adquiridos con fines de política	0.00
1.2.5.3	Venta de obligaciones negociables adquiridas con fines de política	0.00
1.2.5.4	Recuperación de préstamos realizados con fines de política	0.00
<b>TOTAL DE INGRESOS</b>		<b>10,364,694.79</b>
<b>2</b>	<b>GASTOS</b>	
<b>2.1</b>	<b>GASTOS CORRIENTES</b>	<b>12,608,405.34</b>
<b>2.1.1</b>	<b>Gastos de Consumo de los Entes del Gobierno General/Gastos de Explotación de las Entidades Empresariales</b>	<b>12,608,405.34</b>
2.1.1.1	Remuneraciones	6,483,737.30
2.1.1.2	Compra de bienes y servicios	3,874,740.41
2.1.1.3	Variación de existencias (Disminución (+) Incremento (-))	0.00
2.1.1.4	Depreciación y amortización	2,249,927.63
2.1.1.5	Estimaciones por deterioro de inventarios	0.00
2.1.1.6	Impuestos sobre los productos, la producción y las importaciones de las entidades empresariales	0.00
<b>2.1.2</b>	<b>Prestaciones de la Seguridad Social</b>	<b>0.00</b>
<b>2.1.3</b>	<b>Gastos de la Propiedad</b>	<b>0.00</b>
2.1.3.1	Intereses	0.00
2.1.3.1.1	Intereses de la deuda interna	0.00
2.1.3.1.2	Intereses de la deuda externa	0.00
2.1.3.2	Gastos de la propiedad distintos de intereses	0.00
2.1.3.2.1	Dividendos y retiros de las cuasisociedades	0.00
2.1.3.2.2	Arrendamientos de tierras y terrenos	0.00
<b>2.1.4</b>	<b>Subsidios y Subvenciones a Empresas</b>	<b>0.00</b>
2.1.4.1	A entidades empresariales del sector privado	0.00
2.1.4.1.1	A entidades empresariales no financieras	0.00
2.1.4.1.2	A entidades empresariales financieras	0.00
2.1.4.2	A entidades empresariales del sector público	0.00
2.1.4.2.1	A entidades empresariales no financieras	0.00
2.1.4.2.2	A entidades empresariales financieras	0.00
<b>2.1.5</b>	<b>Transferencias, Asignaciones y Donativos Corrientes Otorgados</b>	<b>0.00</b>
2.1.5.1	Al sector privado	0.00
2.1.5.2	Al sector público	0.00
2.1.5.2.1	A la Federación	0.00
2.1.5.2.2	A las Entidades Federativas	0.00
2.1.5.2.3	A los Municipios	0.00
2.1.5.3	Al sector externo	0.00
2.1.5.3.1	A gobiernos extranjeros	0.00
2.1.5.3.2	A organismos internacionales	0.00
2.1.5.3.3	Al sector privado externo	0.00
<b>2.1.6</b>	<b>Impuesto Sobre los Ingresos, la Riqueza y Otros a las Entidades Empresariales Públicas</b>	<b>0.00</b>
<b>2.1.7</b>	<b>Participaciones</b>	<b>0.00</b>
<b>2.1.8</b>	<b>Provisiones y Otras Estimaciones</b>	<b>0.00</b>
2.1.8.1	Provisiones a corto plazo	0.00
2.1.8.2	Provisiones a largo plazo	0.00
2.1.8.3	Estimaciones por pérdida o deterioro a corto plazo	0.00
2.1.8.4	Estimaciones por pérdida o deterioro a largo plazo	0.00
<b>2.2</b>	<b>GASTOS DE CAPITAL</b>	<b>19,420.00</b>
<b>2.2.1</b>	<b>Construcciones en Proceso</b>	<b>0.00</b>
<b>2.2.2</b>	<b>Activos Fijos (Formación bruta de capital fijo)</b>	<b>19,420.00</b>
<b>2.2.2.1</b>	<b>Viviendas, Edificios y Estructuras</b>	<b>0.00</b>
2.2.2.1.1	Viviendas	0.00
2.2.2.1.2	Edificios no residenciales	0.00
2.2.2.1.3	Otras estructuras	0.00
<b>2.2.2.2</b>	<b>Maquinaria y Equipo</b>	<b>19,420.00</b>
2.2.2.2.1	Equipo de transporte	0.00
2.2.2.2.2	Equipo de tecnología de la información y comunicaciones	0.00
2.2.2.2.3	Otra maquinaria y equipo	19,420.00
<b>2.2.2.3</b>	<b>Equipo de Defensa y Seguridad</b>	<b>0.00</b>
<b>2.2.2.4</b>	<b>Activos Biológicos Cultivados</b>	<b>0.00</b>
2.2.2.4.1	Ganado para cría, leche, tiro, etc. que dan productos recurrentes	0.00
2.2.2.4.2	Arboles, cultivos y otras plantaciones que dan productos recurrentes	0.00
<b>2.2.2.5</b>	<b>Activos Fijos Intangibles</b>	<b>0.00</b>
2.2.2.5.1	Investigación y desarrollo	0.00
2.2.2.5.2	Exploración y evaluación minera	0.00
2.2.2.5.3	Programas de informática y bases de datos	0.00
2.2.2.5.4	Originales para esparcimiento, literarios o artísticos	0.00
2.2.2.5.5	Otros activos fijos intangibles	0.00

**CUENTA PÚBLICA 2020**  
**Clasificación Económica de los Ingresos, de los Gastos y del Financiamiento**  
**Versión Analítica**  
**Del 1o. de enero al 31 de diciembre de 2020**  
**(Pesos)**

Código	Concepto	Importe
2.2.3	Incremento de Existencias	0.00
2.2.3.1	Materiales y suministros	0.00
2.2.3.2	Materias primas	0.00
2.2.3.3	Trabajos en curso	0.00
2.2.3.4	Bienes terminados	0.00
2.2.3.5	Bienes para venta	0.00
2.2.3.6	Bienes en tránsito	0.00
2.2.3.7	Existencias de materiales de seguridad y defensa	0.00
2.2.4	<b>Objetos de Valor</b>	<b>0.00</b>
2.2.4.1	Metales y piedras preciosas	0.00
2.2.4.2	Antigüedades y otros objetos de arte	0.00
2.2.4.3	Otros objetos de valor	0.00
2.2.5	<b>Activos no Producidos</b>	<b>0.00</b>
2.2.5.1	Activos tangibles no producidos de origen natural	0.00
2.2.5.1.1	Tierras y Terrenos	0.00
2.2.5.1.2	Recursos minerales y energéticos	0.00
2.2.5.1.3	Recursos biológicos no cultivados	0.00
2.2.5.1.4	Recursos hídricos	0.00
2.2.5.1.5	Otros activos de origen natural	0.00
2.2.5.2	Activos intangibles no producidos	0.00
2.2.5.2.1	Derechos patentados	0.00
2.2.5.2.2	Arrendamientos operativos comerciales	0.00
2.2.5.2.3	Fondos de comercio adquiridos	0.00
2.2.5.2.4	Otros activos intangibles no producidos	0.00
2.2.6	<b>Transferencias, Asignaciones y Donativos de Capital Otorgados</b>	<b>0.00</b>
2.2.6.1	Al sector privado	0.00
2.2.6.2	Al sector público	0.00
2.2.6.2.1	A la Federación	0.00
2.2.6.2.2	A Entidades Federativas	0.00
2.2.6.2.3	A Municipios	0.00
2.2.6.3	Al sector externo	0.00
2.2.6.3.1	A gobiernos extranjeros	0.00
2.2.6.3.2	A organismos internacionales	0.00
2.2.6.3.3	Al sector privado externo	0.00
2.2.7	<b>Inversión Financiera con Fines de Política Económica</b>	<b>0.00</b>
2.2.7.1	Acciones y participaciones de capital	0.00
2.2.7.2	Valores representativos de deuda adquiridos con fines de política económica	0.00
2.2.7.3	Obligaciones negociables adquiridas con fines de política económica	0.00
2.2.7.4	Concesión de Préstamos	0.00
<b>TOTAL DEL GASTO</b>		<b>12,627,825.34</b>
<b>TOTAL DEL GASTO</b>		<b>12,627,825.34</b>
Menos	Participaciones, Intereses y Otros Gastos de la Deuda =	0.00
<b>TOTAL DEL GASTO PROGRAMABLE</b>		<b>12,627,825.34</b>
(1) Nota: En el rubro de "Construcciones en Proceso", se incluye el monto de los gastos incurridos en los Capítulos del COG que se describen a continuación y que fueron especificados como correspondientes al Tipo de Gasto 2 (de Capital):		
Servicios		COG 1000 Tipo de Gasto 2
Personales		COG 2000 Tipo de Gasto 2
Materiales y Suministros		COG 3000 Tipo de Gasto 2
Servicios Generales		COG 3000 Tipo de Gasto 2
<b>3</b>	<b>FINANCIAMIENTO</b>	
<b>3.1</b>	<b>FUENTES FINANCIERAS</b>	
<b>3.1.1</b>	<b>Disminución de Activos Financieros</b>	<b>0.00</b>
<b>3.1.1.1</b>	<b>Disminución de Activos Financieros Corrientes (Circulantes)</b>	<b>0.00</b>
3.1.1.1.1	Disminución de caja y bancos (efectivos y equivalentes)	0.00
3.1.1.1.2	Disminución de inversiones financieras de corto plazo (derechos a recibir efectivo o equivalentes)	0.00
3.1.1.1.3	Disminución de cuentas por cobrar	0.00
3.1.1.1.4	Disminución de documentos por cobrar	0.00
3.1.1.1.5	Recuperación de préstamos otorgados de corto plazo	0.00
3.1.1.1.6	Disminución de otros activos financieros corrientes	0.00
<b>3.1.1.2</b>	<b>Disminución de Activos Financieros No Corrientes</b>	<b>0.00</b>
3.1.1.2.1	Recuperación de inversiones financieras de largo plazo con fines de liquidez	0.00
3.1.1.2.1.1	Venta de acciones y participaciones de capital	0.00
3.1.1.2.1.2	Venta de títulos y valores representativos de deuda	0.00
3.1.1.2.1.3	Venta de obligaciones negociables	0.00
3.1.1.2.1.4	Recuperación de préstamos	0.00
3.1.1.2.2	Disminución de otros activos financieros no corrientes	0.00
<b>3.1.2</b>	<b>Incremento de pasivos</b>	<b>0.00</b>
<b>3.1.2.1</b>	<b>Incremento de Pasivos Corrientes</b>	<b>0.00</b>
3.1.2.1.1	Incremento de cuentas por pagar	0.00
3.1.2.1.2	Incremento de documentos por pagar	0.00
3.1.2.1.3	Conversión de la deuda pública a largo plazo en porción circulante	0.00
3.1.2.1.3.1	Conversión de títulos y valores de largo plazo en corto plazo	0.00
3.1.2.1.3.1.1	Porción de corto plazo de títulos y valores de la deuda pública interna de L.P.	0.00
3.1.2.1.3.1.2	Porción de corto plazo de títulos y valores de la deuda pública externa de L.P.	0.00

**CUENTA PÚBLICA 2020**  
**Clasificación Económica de los Ingresos, de los Gastos y del Financiamiento**  
**Versión Analítica**  
**Del 1o. de enero al 31 de diciembre de 2020**  
**(Pesos)**

Código	Concepto	Importe
3.1.2.1.3.2	Conversión de préstamos de largo plazo en corto plazo	0.00
3.1.2.1.3.2.1	Porción a corto plazo de préstamos de la deuda pública interna de L.P.	0.00
3.1.2.1.3.2.2	Porción a corto plazo de préstamos de la deuda pública externa de L.P.	0.00
3.1.2.1.4	Incremento de otros pasivos de corto plazo	0.00
<b>3.1.2.2</b>	<b>Incremento de Pasivos No Corrientes</b>	<b>0.00</b>
3.1.2.2.1	Incremento de cuentas por pagar a largo plazo	0.00
3.1.2.2.2	Incremento de documentos por pagar a largo plazo	0.00
3.1.2.2.3	Colocación de títulos y valores a largo plazo	0.00
3.1.2.2.3.1	Colocación de títulos y valores de la deuda pública interna	0.00
3.1.2.2.3.2	Colocación de títulos y valores de la deuda pública externa	0.00
3.1.2.2.4	Obtención de préstamos de la deuda pública a largo plazo	0.00
3.1.2.2.4.1	Obtención de préstamos internos	0.00
3.1.2.2.4.2	Obtención de préstamos externos	0.00
3.1.2.2.5	Incremento de otros pasivos de largo plazo	0.00
<b>3.1.3</b>	<b>Incremento del Patrimonio</b>	<b>0.00</b>
	<b>TOTAL FUENTES FINANCIERAS</b>	<b>0.00</b>
<b>3.2</b>	<b>APLICACIONES FINANCIERAS (USOS)</b>	
<b>3.2.1</b>	<b>Incremento de Activos Financieros</b>	<b>0.00</b>
<b>3.2.1.1</b>	<b>Incremento de Activos Financieros Corrientes (Circulantes)</b>	<b>0.00</b>
3.2.1.1.1	Incremento de caja y bancos (efectivo y equivalentes)	0.00
3.2.1.1.2	Incremento de inversiones financieras de corto plazo (derechos a recibir efectivo y equivalentes)	0.00
3.2.1.1.3	Incremento de cuentas por cobrar	0.00
3.2.1.1.4	Incremento de documentos por cobrar	0.00
3.2.1.1.5	Préstamos otorgados de corto plazo	0.00
3.2.1.1.6	Incremento de otros activos financieros corrientes	0.00
<b>3.2.1.2</b>	<b>Incremento de Activos Financieros No Corrientes</b>	<b>0.00</b>
3.2.1.2.1	Inversiones financieras a largo plazo con fines de liquidez	0.00
3.2.1.2.1.1	Compra de acciones y participaciones de capital	0.00
3.2.1.2.1.2	Compra de títulos y valores representativos de deuda	0.00
3.2.1.2.1.3	Compra de obligaciones negociables	0.00
3.2.1.2.1.4	Concesión de préstamos	0.00
3.2.1.2.2	Incremento de otros activos financieros no corrientes	0.00
<b>3.2.2</b>	<b>Disminución de Pasivos</b>	<b>0.00</b>
<b>3.2.2.1</b>	<b>Disminución de Pasivos Corrientes</b>	<b>0.00</b>
3.2.2.1.1	Disminución de Cuentas por Pagar	0.00
3.2.2.1.2	Disminución de Documentos por Pagar	0.00
<b>3.2.2.1.3</b>	<b>Amortización de la Porción Circulante de la Deuda Pública de Largo Plazo</b>	<b>0.00</b>
3.2.2.1.3.1	Amortización de la porción circulante de la deuda pública de L.P. en títulos y valores	0.00
3.2.2.1.3.1.1	Amortización de la porción circulante de la deuda pública interna de L.P. en Títulos valores	0.00
3.2.2.1.3.1.2	Amortización de la porción circulante de la deuda pública externa de L.P. en títulos y valores	0.00
3.2.2.1.3.2	Amortización de la porción circulante de la deuda pública de L.P. en préstamos	0.00
3.2.2.1.3.2.1	Amortización de la porción circulante de la deuda pública interna de L.P. en préstamos	0.00
3.2.2.1.3.2.2	Amortización de la porción circulante de la deuda pública externa de L.P. en préstamos	0.00
<b>3.2.2.1.4</b>	<b>Disminución de Otros Pasivos de Corto Plazo</b>	<b>0.00</b>
<b>3.2.2.2</b>	<b>Disminución de Pasivos no Corrientes</b>	<b>0.00</b>
3.2.2.2.1	Disminución de Cuentas por Pagar a Largo Plazo	0.00
3.2.2.2.2	Disminución de Documentos por Pagar a Largo Plazo	0.00
<b>3.2.2.2.3</b>	<b>Conversión de Deuda Pública de Largo Plazo en Porción Circulante</b>	<b>0.00</b>
3.2.2.2.3.1	Conversión de títulos y valores de largo plazo en corto plazo	0.00
3.2.2.2.3.1.1	Porción de corto plazo de títulos y valores de la deuda pública interna	0.00
3.2.2.2.3.1.2	Porción de corto plazo de títulos y valores de la deuda pública externa	0.00
3.2.2.2.3.2	Conversión de préstamos de largo plazo en corto plazo	0.00
3.2.2.2.3.2.1	Porción a corto plazo de préstamos de la deuda pública interna	0.00
3.2.2.2.3.2.2	Porción a corto plazo de préstamos de la deuda pública externa	0.00
<b>3.2.2.2.4</b>	<b>Disminución de Otros Pasivos de Largo Plazo</b>	<b>0.00</b>
<b>3.2.3</b>	<b>Disminución de Patrimonio</b>	<b>0.00</b>
	<b>TOTAL APLICACIONES FINANCIERAS</b>	<b>0.00</b>

AUTORIZO

L.A. VÍCTOR RAFAEL PINELO HERRERA  
DIRECTOR GENERAL

ELABORÓ

LIC. ABELARDO MANUEL CASTILLO SOLIS  
COORDINADOR ADMINISTRATIVO


**CUENTA PÚBLICA 2020**  
**ENTE PÚBLICO: PROMOTORA PARA LA CONSERVACIÓN Y DESARROLLO SUSTENTABLE DEL ESTADO DE CAMPECHE**  
**Formato 1o. Estado de Situación Financiera Detallado - LDF**  
**Al 31 de diciembre de 2020 y 2019**  
**(PESOS)**

Concepto	Año		Concepto	Año	
	2020	31 de diciembre 2019		2020	31 de diciembre 2019
<b>ACTIVO</b>			<b>PASIVO</b>		
<b>Activo Circulante</b>			<b>Pasivo Circulante</b>		
<b>a. Efectivo y Equivalentes (a=a1+a2+a3+a4+a5+a6+a7)</b>	67,618.55	44,043.00	<b>a. Cuentas por Pagar a Corto Plazo (a=a1+a2+a3+a4+a5+a6+a7+a8+a9)</b>	0.00	13,025.53
a1) Efectivo	25.41	25.41	a1) Servicios Personales por Pagar a Corto Plazo	0.00	0.00
a2) Bancos/Tesorería	67,324.59	43,200.13	a2) Proveedores por Pagar a Corto Plazo	0.00	13,025.53
a3) Bancos/Dependencias y Otros	268.55	817.46	a3) Contratistas por Obras Públicas por Pagar a Corto Plazo	0.00	0.00
a4) Inversiones Temporales (Hasta 3 meses)	0.00	0.00	a4) Participaciones y Aportaciones por Pagar a Corto Plazo	0.00	0.00
a5) Fondos con Afectación Específica	0.00	0.00	a5) Transferencias Otorgadas por Pagar a Corto Plazo	0.00	0.00
a6) Depósitos de Fondos de Terceros en Garantía y/o Administración	0.00	0.00	a6) Intereses, Comisiones y Otros Gastos de la Deuda Pública por Pagar a Corto Plazo	0.00	0.00
a7) Otros Efectivos y Equivalentes	0.00	0.00	a7) Retenciones y Contribuciones por Pagar a Corto Plazo	0.00	0.00
<b>b. Derechos a Recibir Efectivo o Equivalentes (b=b1+b2+b3+b4+b5+b6+b7)</b>	0.00	0.00	a8) Devoluciones de la Ley de Ingresos por Pagar a Corto Plazo	0.00	0.00
b1) Inversiones Financieras de Corto Plazo	0.00	0.00	a9) Otras Cuentas por Pagar a Corto Plazo	0.00	0.00
b2) Cuentas por Cobrar a Corto Plazo	0.00	0.00	<b>b. Documentos por Pagar a Corto Plazo (b=b1+b2+b3)</b>	0.00	0.00
b3) Deudores Diversos por Cobrar a Corto Plazo	0.00	0.00	b1) Documentos Comerciales por Pagar a Corto Plazo	0.00	0.00
b4) Ingresos por Recuperar a Corto Plazo	0.00	0.00	b2) Documentos con Contratistas por Obras Públicas por Pagar a Corto Plazo	0.00	0.00
b5) Deudores por Anticipos de la Tesorería a Corto Plazo	0.00	0.00	b3) Otros Documentos por Pagar a Corto Plazo	0.00	0.00
b6) Préstamos Otorgados a Corto Plazo	0.00	0.00	<b>c. Porción a Corto Plazo de la Deuda Pública a Largo Plazo (c=c1+c2)</b>	0.00	0.00
b7) Otros Derechos a Recibir Efectivo o Equivalentes a Corto Plazo	0.00	0.00	c1) Porción a Corto Plazo de la Deuda Pública	0.00	0.00
<b>c. Derechos a Recibir Bienes o Servicios (c=c1+c2+c3+c4+c5)</b>	0.00	0.00	c2) Porción a Corto Plazo de Arrendamiento Financiero	0.00	0.00
c1) Anticipo a Proveedores por Adquisición de Bienes y Prestación de Servicios a Corto Plazo	0.00	0.00	<b>d. Títulos y Valores a Corto Plazo</b>	0.00	0.00
c2) Anticipo a Proveedores por Adquisición de Bienes Inmuebles y Muebles a Corto Plazo	0.00	0.00	<b>e. Pasivos Diferidos a Corto Plazo (e=e1+e2+e3)</b>	0.00	0.00
c3) Anticipo a Proveedores por Adquisición de Bienes Intangibles a Corto Plazo	0.00	0.00	e1) Ingresos Cobrados por Adelantado a Corto Plazo	0.00	0.00
c4) Anticipo a Contratistas por Obras Públicas a Corto Plazo	0.00	0.00	e2) Intereses Cobrados por Adelantado a Corto Plazo	0.00	0.00
c5) Otros Derechos a Recibir Bienes o Servicios a Corto Plazo	0.00	0.00	e3) Otros Pasivos Diferidos a Corto Plazo	0.00	0.00
<b>d. Inventarios (d=d1+d2+d3+d4+d5)</b>	0.00	0.00	<b>f. Fondos y Bienes de Terceros en Garantía y/o Administración a Corto Plazo</b>	61,350.00	134,000.00
d1) Inventario de Mercancías para Venta	0.00	0.00	f1) Fondos en Garantía a Corto Plazo	61,350.00	134,000.00
d2) Inventario de Mercancías Terminadas	0.00	0.00	f2) Fondos en Administración a Corto Plazo	0.00	0.00
d3) Inventario de Mercancías en Proceso de Elaboración	0.00	0.00	f3) Fondos Contingentes a Corto Plazo	0.00	0.00
d4) Inventario de Materias Primas, Materiales y Suministros para Producción	0.00	0.00	f4) Fondos de Fideicomisos, Mandatos y Contratos Análogos a Corto Plazo	0.00	0.00
d5) Bienes en Tránsito	0.00	0.00	f5) Otros Fondos de Terceros en Garantía y/o Administración a Corto Plazo	0.00	0.00
<b>e. Almacenes</b>	0.00	0.00	f6) Valores y Bienes en Garantía a Corto Plazo	0.00	0.00
<b>f. Estimación por Pérdida o Deterioro de Activos Circulantes (f=f1+f2)</b>	0.00	0.00	<b>g. Provisiones a Corto Plazo (g=g1+g2+g3)</b>	0.00	0.00
f1) Estimaciones para Cuentas Incobrables por Derechos a Recibir Efectivo o Equivalentes	0.00	0.00	g1) Provisión para Demandas y Juicios a Corto Plazo	0.00	0.00
f2) Estimación por Deterioro de Inventarios	0.00	0.00	g2) Provisión para Contingencias a Corto Plazo	0.00	0.00
<b>g. Otros Activos Circulantes (g=g1+g2+g3+g4)</b>	0.00	0.00	g3) Otras Provisiones a Corto Plazo	0.00	0.00
g1) Valores en Garantía	0.00	0.00	<b>h. Otros Pasivos a Corto Plazo (h=h1+h2+h3)</b>	0.00	0.00
g2) Bienes en Garantía (excluye depósitos de fondos)	0.00	0.00	h1) Ingresos por Clasificar	0.00	0.00
g3) Bienes Derivados de Embargos, Decomisos, Aseguramientos y Dación en Pago	0.00	0.00	h2) Recaudación por Participar	0.00	0.00
g4) Adquisición con Fondos de Terceros	0.00	0.00	h3) Otros Pasivos Circulantes	0.00	0.00
<b>IA. Total de Activos Circulantes (IA = a + b + c + d + e + f + g)</b>	67,618.55	44,043.00	<b>IIA. Total de Pasivos Circulantes (IIA = a + b + c + d + e + f + g + h)</b>	61,350.00	147,025.53
<b>Activo No Circulante</b>			<b>Pasivo No Circulante</b>		
a. Inversiones Financieras a Largo Plazo	0.00	0.00	a. Cuentas por Pagar a Largo Plazo	0.00	0.00

**CUENTA PÚBLICA 2020**  
**ENTE PÚBLICO: PROMOTORA PARA LA CONSERVACIÓN Y DESARROLLO SUSTENTABLE DEL ESTADO DE CAMPECHE**  
**Formato 1o. Estado de Situación Financiera Detallado - LDF**  
**Al 31 de diciembre de 2020 y 2019**  
**(PESOS)**

Concepto	Año		Concepto	Año	
	2020	31 de diciembre 2019		2020	31 de diciembre 2019
<b>ACTIVO</b>			<b>PASIVO</b>		
b. Derechos a Recibir Efectivo o Equivalentes a Largo Plazo	0.00	0.00	b. Documentos por Pagar a Largo Plazo	0.00	0.00
c. Bienes Inmuebles, Infraestructura y Construcciones en Proceso	64,818,020.52	64,818,020.52	c. Deuda Pública a Largo Plazo	0.00	0.00
d. Bienes Muebles	955,322.77	935,902.78	d. Pasivos Diferidos a Largo Plazo	0.00	0.00
e. Activos Intangibles	17,226.00	17,226.00	e. Fondos y Bienes de Terceros en Garantía y/o en Administración a Largo Plazo	0.00	0.00
f. Depreciación, Deterioro y Amortización Acumulada de Bienes	(13,659,794.20)	(11,231,597.02)	f. Provisiones a Largo Plazo	0.00	0.00
g. Activos Diferidos	0.00	0.00	<b>II.B. Total de Pasivos No Circulantes (II B = a + b + c + d + e + f)</b>	<b>0.00</b>	<b>0.00</b>
h. Estimación por Pérdida o Deterioro de Activos no Circulantes	0.00	0.00	<b>II. Total del Pasivo (II = IIA + II B)</b>	<b>61,350.00</b>	<b>147,025.53</b>
i. Otros Activos no Circulantes	0.00	0.00	<b>HACIENDA PÚBLICA/ PATRIMONIO</b>		
<b>IB. Total de Activos No Circulantes (IB = a + b + c + d + e + f + g + h + i)</b>	<b>52,130,775.09</b>	<b>54,539,552.28</b>	<b>IIIA. Hacienda Pública/Patrimonio Contribuido (IIIA = a + b + c)</b>	<b>65,096,020.52</b>	<b>65,096,020.52</b>
<b>I. Total del Activo (I = IA + IB)</b>	<b>52,198,393.64</b>	<b>54,583,595.28</b>	a. Aportaciones	0.00	0.00
			b. Donaciones de Capital	65,096,020.52	65,096,020.52
			c. Actualización de la Hacienda Pública/Patrimonio	0.00	0.00
			<b>IIIB. Hacienda Pública/Patrimonio Generado (IIIB = a + b + c + d + e)</b>	<b>(12,958,976.88)</b>	<b>(10,659,450.77)</b>
			a. Resultados del Ejercicio (Ahorro/ Desahorro)	(2,243,710.55)	149,651.28
			b. Resultados de Ejercicios Anteriores	(10,900,246.71)	(11,049,897.99)
			c. Revalúos	0.00	0.00
			d. Reservas	0.00	0.00
			e. Rectificaciones de Resultados de Ejercicios Anteriores	184,980.38	240,795.94
			<b>IIIC. Exceso o Insuficiencia en la Actualización de la Hacienda Pública/Patrimonio (IIIC=a+b)</b>	<b>0.00</b>	<b>0.00</b>
			a. Resultado por Posición Monetaria	0.00	0.00
			b. Resultado por Tenencia de Activos no Monetarios	0.00	0.00
			<b>III. Total Hacienda Pública/Patrimonio (III = IIIA + IIIB + IIIC)</b>	<b>52,137,043.64</b>	<b>54,436,569.75</b>
			<b>IV. Total del Pasivo y Hacienda Pública/Patrimonio (IV = II + III)</b>	<b>52,198,393.64</b>	<b>54,583,595.28</b>


AUTORIZÓ




---

L.A. VÍCTOR ARTURO PINELO HERRERA  
DIRECTOR GENERAL

ELABORÓ




---


LIC. ABELARDO MANUEL CASTILLO SOLÍS  
COORDINADOR ADMINISTRATIVO

**CUENTA PÚBLICA 2020**  
**ENTE PÚBLICO: PROMOTORA PARA LA CONSERVACIÓN Y DESARROLLO SUSTENTABLE DEL ESTADO DE CAMPECHE**  
**Formato 2 Informe Analítico de la Deuda Pública y Otros Pasivos - LDF**  
**Del 1o. de enero al 31 de diciembre de 2020**  
**(PESOS)**

Denominación de la Deuda Pública y Otros Pasivos (c)	Saldo al 31 de diciembre de 2019 (d)	Disposiciones del Periodo (e)	Amortizaciones del Periodo (f)	Revaluaciones, Reclassificaciones y Otros Ajustes (g)	Saldo Final del Periodo (h) h=d+e-f+g	Pago de Intereses del Periodo (i)	Pago de Comisiones y demás costos asociados durante el Periodo (j)
<b>1. Deuda Pública (1=A+B)</b>	<b>0.00</b>	<b>0.00</b>	<b>0.00</b>	<b>0.00</b>	<b>0.00</b>	<b>0.00</b>	<b>0.00</b>
<b>A. Corto Plazo (A=a1+a2+a3)</b>	<b>0.00</b>	<b>0.00</b>	<b>0.00</b>	<b>0.00</b>	<b>0.00</b>	<b>0.00</b>	<b>0.00</b>
a1) Instituciones de Crédito	0.00	0.00	0.00	0.00	0.00	0.00	0.00
a2) Títulos y Valores	0.00	0.00	0.00	0.00	0.00	0.00	0.00
a3) Arrendamientos Financieros	0.00	0.00	0.00	0.00	0.00	0.00	0.00
<b>B. Largo Plazo (B=b1+b2+b3)</b>	<b>0.00</b>	<b>0.00</b>	<b>0.00</b>	<b>0.00</b>	<b>0.00</b>	<b>0.00</b>	<b>0.00</b>
b1) Instituciones de Crédito	0.00	0.00	0.00	0.00	0.00	0.00	0.00
b2) Títulos y Valores	0.00	0.00	0.00	0.00	0.00	0.00	0.00
b3) Arrendamientos Financieros	0.00	0.00	0.00	0.00	0.00	0.00	0.00
<b>2. Otros Pasivos</b>	<b>147,025.53</b>	<b>0.00</b>	<b>0.00</b>	<b>0.00</b>	<b>61,350.00</b>		
<b>3. Total de la Deuda Pública y Otros Pasivos (3=1+2)</b>	<b>147,025.53</b>	<b>0.00</b>	<b>0.00</b>	<b>0.00</b>	<b>61,350.00</b>	<b>0.00</b>	<b>0.00</b>
<b>4. Deuda Contingente 1 (informativo)</b>	<b>0.00</b>	<b>0.00</b>	<b>0.00</b>	<b>0.00</b>	<b>0.00</b>	<b>0.00</b>	<b>0.00</b>
Deuda Contingente 1	0.00	0.00	0.00	0.00	0.00	0.00	0.00
Deuda Contingente 2	0.00	0.00	0.00	0.00	0.00	0.00	0.00
<b>5. Valor de Instrumentos Bono Cupón Cero 2 (Informativo)</b>	<b>0.00</b>	<b>0.00</b>	<b>0.00</b>	<b>0.00</b>	<b>0.00</b>	<b>0.00</b>	<b>0.00</b>
Instrumento Bono Cupón Cero 1	0.00	0.00	0.00	0.00	0.00	0.00	0.00
Instrumento Bono Cupón Cero 2	0.00	0.00	0.00	0.00	0.00	0.00	0.00

Obligaciones a Corto Plazo (k)	Monto Contratado (l)	Plazo Pactado (m)	Tasa de Interés (n)	Comisiones y Costos Relacionados (o)	Tasa Efectiva (p)
<b>6. Obligaciones a Corto Plazo (Informativo)</b>	<b>0.00</b>	<b>0.00</b>	<b>0.00</b>	<b>0.00</b>	<b>0.00</b>
Crédito 1	0.00	0.00	0.00	0.00	0.00
Crédito 2	0.00	0.00	0.00	0.00	0.00

AUTORIZÓ  
  
 L.A. VÍCTOR ARTURO PINEÑO HERRERA  
 DIRECTOR GENERAL

ELABORÓ  
  
 LIC. ABELARDO MANUEL CASTILLO SOLÍS  
 COORDINADOR ADMINISTRATIVO



**CUENTA PÚBLICA 2020**  
**ENTE PÚBLICO: PROMOTORA PARA LA CONSERVACIÓN Y DESARROLLO SUSTENTABLE DEL ESTADO DE CAMPECHE**  
**Formato 3 Informe Analítico de Obligaciones Diferentes de Financiamientos – LDF**  
**Del 1o. de enero al 31 de diciembre de 2020**  
**(PESOS)**


Denominación de las Obligaciones Diferentes de Financiamiento (c)	Fecha del Contrato (d)	Fecha de inicio de operación del proyecto (e)	Fecha de vencimiento (f)	Monto de la inversión pactado (g)	Plazo pactado (h)	Monto promedio mensual del pago de la contraprestación (i)	Monto promedio mensual del pago de la contraprestación correspondiente al pago de inversión (j)	Monto pagado de la inversión al 31 de diciembre de 2020 (k)	Monto pagado de la inversión actualizado al 31 de diciembre de 2020 (l)	Saldo pendiente por pagar de la inversión al 31 de diciembre de 2020 (m = g - l)
<b>A. Asociaciones Público Privadas (APP's) (A=a+b+c+d)</b>				0.00		0.00	0.00	0.00	0.00	0.00
APP 1				0.00		0.00	0.00	0.00	0.00	0.00
APP 2				0.00		0.00	0.00	0.00	0.00	0.00
APP 3				0.00		0.00	0.00	0.00	0.00	0.00
<b>B. Otros Instrumentos (B=a+b+c+d)</b>				0.00		0.00	0.00	0.00	0.00	0.00
Otro Instrumento 1				0.00		0.00	0.00	0.00	0.00	0.00
Otro Instrumento 2				0.00		0.00	0.00	0.00	0.00	0.00
Otro Instrumento 3				0.00		0.00	0.00	0.00	0.00	0.00
<b>C. Total de Obligaciones Diferentes de Financiamiento (C=A+B)</b>				0.00		0.00	0.00	0.00	0.00	0.00

AUTORIZÓ



\_\_\_\_\_  
L.A. VÍCTOR ENRIQUE PINO HERRERA  
DIRECTOR GENERAL

ELABORÓ



\_\_\_\_\_  
LIC. ABELARDO MANUEL CASTILLO SOLÍS  
COORDINADOR ADMINISTRATIVO

**CUENTA PÚBLICA 2020**  
**ENTE PÚBLICO: PROMOTORA PARA LA CONSERVACIÓN Y DESARROLLO SUSTENTABLE DEL ESTADO DE CAMPECHE**  
**Formato 4 Balance Presupuestario - LDF**  
**Del 1o. de enero al 31 de diciembre de 2020**  
**(PESOS)**

Concepto (c).	Estimado/ Aprobado (d)	Devengado	Recaudado/Pagado
<b>A. Ingresos Totales (A = A1+A2+A3)</b>	<b>11,083,876.00</b>	<b>10,364,694.79</b>	<b>10,364,694.79</b>
A1. Ingresos de Libre Disposición	11,083,876.00	10,364,694.79	10,364,694.79
A2. Transferencias Federales Etiquetadas	0.00	0.00	0.00
A3. Financiamiento Neto	0.00	0.00	0.00
<b>B. Egresos Presupuestarios1 (B = B1+B2)</b>	<b>11,083,876.00</b>	<b>10,377,897.71</b>	<b>10,377,897.71</b>
B1. Gasto No Etiquetado (sin incluir Amortización de la Deuda Pública)	11,083,876.00	10,377,897.71	10,377,897.71
B2. Gasto Etiquetado (sin incluir Amortización de la Deuda Pública)	0.00	0.00	0.00
<b>C. Remanentes del Ejercicio Anterior (C = C1 + C2)</b>		<b>0.00</b>	<b>0.00</b>
C1. Remanentes de Ingresos de Libre Disposición aplicados en el periodo		0.00	0.00
C2. Remanentes de Transferencias Federales Etiquetadas aplicados en el periodo		0.00	0.00
<b>I. Balance Presupuestario (I = A - B + C)</b>	<b>0.00</b>	<b>(13,202.92)</b>	<b>(13,202.92)</b>
<b>II. Balance Presupuestario sin Financiamiento Neto (II = I - A3)</b>	<b>0.00</b>	<b>(13,202.92)</b>	<b>(13,202.92)</b>
<b>III. Balance Presupuestario sin Financiamiento Neto y sin Remanentes del Ejercicio Anterior (III= II - C)</b>	<b>0.00</b>	<b>(13,202.92)</b>	<b>(13,202.92)</b>

Concepto	Aprobado	Devengado	Pagado
<b>E. Intereses, Comisiones y Gastos de la Deuda (E = E1+E2)</b>	<b>0.00</b>	<b>0.00</b>	<b>0.00</b>
E1. Intereses, Comisiones y Gastos de la Deuda con Gasto No Etiquetado	0.00	0.00	0.00
E2. Intereses, Comisiones y Gastos de la Deuda con Gasto Etiquetado	0.00	0.00	0.00
<b>IV. Balance Primario (IV = III + E)</b>	<b>0.00</b>	<b>(13,202.92)</b>	<b>(13,202.92)</b>


Concepto	Estimado/ Aprobado	Devengado	Recaudado/ Pagado
<b>F. Financiamiento (F = F1 + F2)</b>	<b>0.00</b>	<b>0.00</b>	<b>0.00</b>
F1. Financiamiento con Fuente de Pago de Ingresos de Libre Disposición	0.00	0.00	0.00
F2. Financiamiento con Fuente de Pago de Transferencias Federales Etiquetadas	0.00	0.00	0.00
<b>G. Amortización de la Deuda (G = G1 + G2)</b>	<b>0.00</b>	<b>0.00</b>	<b>0.00</b>
G1. Amortización de la Deuda Pública con Gasto No Etiquetado	0.00	0.00	0.00
G2. Amortización de la Deuda Pública con Gasto Etiquetado	0.00	0.00	0.00
<b>A3. Financiamiento Neto (A3 = F - G)</b>	<b>0.00</b>	<b>0.00</b>	<b>0.00</b>


Concepto	Estimado/ Aprobado	Devengado	Recaudado/ Pagado
A1. Ingresos de Libre Disposición	11,083,876.00	10,364,694.79	10,364,694.79
A3.1 Financiamiento Neto con Fuente de Pago de Ingresos de Libre Disposición (A3.1 = F1 - G1)	0.00	0.00	0.00
F1. Financiamiento con Fuente de Pago de Ingresos de Libre Disposición	0.00	0.00	0.00
G1. Amortización de la Deuda Pública con Gasto No Etiquetado	0.00	0.00	0.00
B1. Gasto No Etiquetado (sin incluir Amortización de la Deuda Pública)	11,083,876.00	10,377,897.71	10,377,897.71
C1. Remanentes de Ingresos de Libre Disposición aplicados en el periodo		0.00	0.00
<b>V. Balance Presupuestario de Recursos Disponibles (V = A1 + A3.1 - B1 + C1)</b>	<b>0.00</b>	<b>(13,202.92)</b>	<b>(13,202.92)</b>

**CUENTA PÚBLICA 2020**  
**ENTE PÚBLICO: PROMOTORA PARA LA CONSERVACIÓN Y DESARROLLO SUSTENTABLE DEL ESTADO DE CAMPECHE**  
**Formato 4 Balance Presupuestario - LDF**  
**Del 1o. de enero al 31 de diciembre de 2020**  
**(PESOS)**

VI. Balance Presupuestario de Recursos Disponibles sin Financiamiento Neto (VI = V – A3.1)	0.00	(13,202.92)	(13,202.92)
--	------	-------------	-------------

Concepto	Estimado/ Aprobado	Devengado	Recaudado/ Pagado
A2. Transferencias Federales Etiquetadas	0.00	0.00	0.00
A3.2 Financiamiento Neto con Fuente de Pago de Transferencias Federales Etiquetadas (A3.2 = F2 – G2)	0.00	0.00	0.00
F2. Financiamiento con Fuente de Pago de Transferencias Federales Etiquetadas	0.00	0.00	0.00
G2. Amortización de la Deuda Pública con Gasto Etiquetado	0.00	0.00	0.00
B2. Gasto Etiquetado (sin incluir Amortización de la Deuda Pública)	0.00	0.00	0.00
C2. Remanentes de Transferencias Federales Etiquetadas aplicados en el periodo		0.00	0.00
<b>VII. Balance Presupuestario de Recursos Etiquetados (VII = A2 + A3.2 – B2 + C2)</b>	<b>0.00</b>	<b>0.00</b>	<b>0.00</b>
<b>VIII. Balance Presupuestario de Recursos Etiquetados sin Financiamiento Neto (VIII = VII – A3.2)</b>	<b>0.00</b>	<b>0.00</b>	<b>0.00</b>

  
 AUTORIZO  
 L.A. VÍCTOR AMADOR PINELO HERRERA  
 DIRECTOR GENERAL

  
 ELABORÓ  
 LIC. ABELARDO MANUEL CASTILLO SOLÍS  
 COORDINADOR ADMINISTRATIVO



**CUENTA PÚBLICA 2020**  
**ENTE PÚBLICO: PROMOTORA PARA LA CONSERVACIÓN Y DESARROLLO SUSTENTABLE DEL ESTADO DE CAMPECHE**  
**Formato 5 Estado Analítico de Ingresos Detallado - LDF**  
**Del 1o. de enero al 31 de diciembre de 2020**  
**(PESOS)**

Concepto (c)	Ingreso					Diferencia (e)
	Estimado (d)	Ampliaciones/ Reducciones	Modificado	Devengado	Recaudado	
D. Transferencias, Asignaciones, Subsidios y Subvenciones, y Pensiones y Jubilaciones	0.00	0.00	0.00	0.00	0.00	0.00
E. Otras Transferencias Federales Etiquetadas	0.00	0.00	0.00	0.00	0.00	0.00
<b>II. Total de Transferencias Federales Etiquetadas (II = A + B + C + D + E)</b>	<b>0.00</b>	<b>0.00</b>	<b>0.00</b>	<b>0.00</b>	<b>0.00</b>	<b>0.00</b>
<b>III. Ingresos Derivados de Financiamientos (III = A)</b>	<b>0.00</b>	<b>0.00</b>	<b>0.00</b>	<b>0.00</b>	<b>0.00</b>	<b>0.00</b>
A. Ingresos Derivados de Financiamientos	0.00	0.00	0.00	0.00	0.00	0.00
<b>IV. Total de Ingresos (IV = I + II + III)</b>	<b>11,083,876.00</b>	<b>-236,164.40</b>	<b>10,847,711.60</b>	<b>10,364,694.79</b>	<b>10,364,694.79</b>	<b>-719,181.21</b>
<b>Datos Informativos</b>						
1. Ingresos Derivados de Financiamientos con Fuente de Pago de Ingresos de Libre Disposición	0.00	0.00	0.00	0.00	0.00	0.00
2. Ingresos Derivados de Financiamientos con Fuente de Pago de Transferencias Federales Etiquetadas	0.00	0.00	0.00	0.00	0.00	0.00
<b>3. Ingresos Derivados de Financiamientos (3 = 1 + 2)</b>	<b>0.00</b>	<b>0.00</b>	<b>0.00</b>	<b>0.00</b>	<b>0.00</b>	<b>0.00</b>

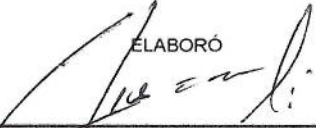
AUTORIZÓ




---

L.A. VÍCTOR ARTURO PINELO HERRERA  
DIRECTOR GENERAL

ELABORÓ




---

L.C. ABELARDO MANUEL CASTILLO SOLÍS  
COORDINADOR ADMINISTRATIVO

**CUENTA PÚBLICA 2020**  
**ENTE PÚBLICO: PROMOTORA PARA LA CONSERVACIÓN Y DESARROLLO SUSTENTABLE DEL ESTADO DE CAMPECHE**  
**Formato 6a Estado Analítico del Ejercicio del Presupuesto de Egresos Detallado - LDF**  
**Clasificación por Objeto del Gasto (Capítulo y Concepto)**  
**Del 1o. de enero al 31 de diciembre de 2020**  
**(PESOS)**

Concepto (c)	Egresos					Subejercicio (e)
	Aprobado (d)	Ampliaciones/ (Reducciones)	Modificado	Devengado	Pagado	
<b>I. Gasto No Etiquetado (I=A+B+C+D+E+F+G+H+I)</b>	<b>11,083,876.00</b>	<b>(222,961.48)</b>	<b>10,860,914.52</b>	<b>10,377,897.71</b>	<b>10,377,897.71</b>	<b>483,016.81</b>
<b>A. Servicios Personales (A=a1+a2+a3+a4+a5+a6+a7)</b>	<b>6,992,924.00</b>	<b>(29,487.38)</b>	<b>6,963,436.62</b>	<b>6,483,737.30</b>	<b>6,483,737.30</b>	<b>479,699.32</b>
a1) Remuneraciones al Personal de Carácter Permanente	3,799,212.00	19,392.62	3,818,604.62	3,752,428.22	3,752,428.22	66,176.40
a2) Remuneraciones al Personal de Carácter Transitorio	0.00	0.00	0.00	0.00	0.00	0.00
a3) Remuneraciones Adicionales y Especiales	1,589,054.00	5,084.46	1,594,138.46	1,250,281.59	1,250,281.59	343,856.87
a4) Seguridad Social	1,588,658.00	(37,964.46)	1,550,693.54	1,481,027.49	1,481,027.49	69,666.05
a5) Otras Prestaciones Sociales y Económicas	0.00	0.00	0.00	0.00	0.00	0.00
a6) Previsiones	16,000.00	(16,000.00)	0.00	0.00	0.00	0.00
a7) Pago de Estímulos a Servidores Públicos	0.00	0.00	0.00	0.00	0.00	0.00
<b>B. Materiales y Suministros (B=b1+b2+b3+b4+b5+b6+b7+b8+b9)</b>	<b>309,863.00</b>	<b>(36,224.75)</b>	<b>273,638.25</b>	<b>273,638.25</b>	<b>273,638.25</b>	<b>0.00</b>
b1) Materiales de Administración, Emisión de Documentos y Artículos Oficiales	78,363.00	2,376.11	80,739.11	80,739.11	80,739.11	0.00
b2) Alimentos y Utensilios	90,000.00	(43,181.26)	46,818.74	46,818.74	46,818.74	0.00
b3) Materias Primas y Materiales de Producción y Comercialización	0.00	0.00	0.00	0.00	0.00	0.00
b4) Materiales y Artículos de Construcción y de Reparación	20,500.00	29,008.64	49,508.64	49,508.64	49,508.64	0.00
b5) Productos Químicos, Farmacéuticos y de Laboratorio	0.00	2,472.80	2,472.80	2,472.80	2,472.80	0.00
b6) Combustibles, Lubricantes y Aditivos	121,000.00	(40,821.37)	80,178.63	80,178.63	80,178.63	0.00
b7) Vestuario, Blancos, Prendas de Protección y Artículos Deportivos	0.00	1,480.32	1,480.32	1,480.32	1,480.32	0.00
b8) Materiales y Suministros Para Seguridad	0.00	0.00	0.00	0.00	0.00	0.00
b9) Herramientas, Refacciones y Accesorios Menores	0.00	12,440.01	12,440.01	12,440.01	12,440.01	0.00
<b>C. Servicios Generales (C=c1+c2+c3+c4+c5+c6+c7+c8+c9)</b>	<b>3,779,954.00</b>	<b>(176,669.35)</b>	<b>3,603,284.65</b>	<b>3,601,102.16</b>	<b>3,601,102.16</b>	<b>2,182.49</b>
c1) Servicios Básicos	410,650.00	(217,569.97)	193,080.03	193,080.03	193,080.03	0.00
c2) Servicios de Arrendamiento	6,000.00	7,342.77	13,342.77	13,342.77	13,342.77	0.00
c3) Servicios Profesionales, Científicos, Técnicos y Otros Servicios	1,343,862.00	63,831.35	1,407,693.35	1,407,693.35	1,407,693.35	0.00
c4) Servicios Financieros, Bancarios y Comerciales	36,100.00	14,134.96	50,234.96	50,234.96	50,234.96	0.00
c5) Servicios de Instalación, Reparación, Mantenimiento y Conservación	1,798,890.00	(68,852.07)	1,730,037.93	1,730,037.93	1,730,037.93	0.00
c6) Servicios de Comunicación Social y Publicidad	0.00	0.00	0.00	0.00	0.00	0.00
c7) Servicios de Traslado y Viáticos	0.00	0.00	0.00	0.00	0.00	0.00
c8) Servicios Oficiales	12,000.00	(1,326.77)	10,673.23	10,673.23	10,673.23	0.00
c9) Otros Servicios Generales	172,452.00	25,770.38	198,222.38	196,039.89	196,039.89	2,182.49
<b>D. Transferencias, Asignaciones, Subsidios y Otras Ayudas (D=d1+d2+d3+d4+d5+d6+d7+d8+d9)</b>	<b>1,135.00</b>	<b>0.00</b>	<b>1,135.00</b>	<b>0.00</b>	<b>0.00</b>	<b>1,135.00</b>
d1) Transferencias Internas y Asignaciones al Sector Público	1,135.00	0.00	1,135.00	0.00	0.00	1,135.00
d2) Transferencias al Resto del Sector Público	0.00	0.00	0.00	0.00	0.00	0.00
d3) Subsidios y Subvenciones	0.00	0.00	0.00	0.00	0.00	0.00
d4) Ayudas Sociales	0.00	0.00	0.00	0.00	0.00	0.00
d5) Pensiones y Jubilaciones	0.00	0.00	0.00	0.00	0.00	0.00
d6) Transferencias a Fideicomisos, Mandatos y Otros Análogos	0.00	0.00	0.00	0.00	0.00	0.00
d7) Transferencias a la Seguridad Social	0.00	0.00	0.00	0.00	0.00	0.00
d8) Donativos	0.00	0.00	0.00	0.00	0.00	0.00
d9) Transferencias al Exterior	0.00	0.00	0.00	0.00	0.00	0.00
<b>E. Bienes Muebles, Inmuebles e Intangibles (E=e1+e2+e3+e4+e5+e6+e7+e8+e9)</b>	<b>0.00</b>	<b>19,420.00</b>	<b>19,420.00</b>	<b>19,420.00</b>	<b>19,420.00</b>	<b>0.00</b>
e1) Mobiliario y Equipo de Administración	0.00	17,100.00	17,100.00	17,100.00	17,100.00	0.00
e2) Mobiliario y Equipo Educativo y Recreativo	0.00	2,320.00	2,320.00	2,320.00	2,320.00	0.00







**CUENTA PÚBLICA 2020**  
**ENTE PÚBLICO: PROMOTORA PARA LA CONSERVACIÓN Y DESARROLLO SUSTENTABLE DEL ESTADO DE CAMPECHE**  
**Formato 6a Estado Analítico del Ejercicio del Presupuesto de Egresos Detallado - LDF**  
**Clasificación por Objeto del Gasto (Capítulo y Concepto)**  
**Del 1o. de enero al 31 de diciembre de 2020**  
**(PESOS)**

Concepto (c)	Egresos					Subejercicio (e)
	Aprobado (d)	Ampliaciones/ (Reducciones)	Modificado	Devengado	Pagado	
g2) Acciones y Participaciones de Capital	0.00	0.00	0.00	0.00	0.00	0.00
g3) Compra de Títulos y Valores	0.00	0.00	0.00	0.00	0.00	0.00
g4) Concesión de Préstamos	0.00	0.00	0.00	0.00	0.00	0.00
g5) Inversiones en Fideicomisos, Mandatos y Otros Análogos Fideicomiso de Desastres Naturales (Informativo)	0.00	0.00	0.00	0.00	0.00	0.00
g6) Otras Inversiones Financieras	0.00	0.00	0.00	0.00	0.00	0.00
g7) Provisiones para Contingencias y Otras Erogaciones Especiales	0.00	0.00	0.00	0.00	0.00	0.00
H. Participaciones y Aportaciones (H=h1+h2+h3)	0.00	0.00	0.00	0.00	0.00	0.00
h1) Participaciones	0.00	0.00	0.00	0.00	0.00	0.00
h2) Aportaciones	0.00	0.00	0.00	0.00	0.00	0.00
h3) Convenios	0.00	0.00	0.00	0.00	0.00	0.00
I. Deuda Pública (I=i1+i2+i3+i4+i5+i6+i7)	0.00	0.00	0.00	0.00	0.00	0.00
i1) Amortización de la Deuda Pública	0.00	0.00	0.00	0.00	0.00	0.00
i2) Intereses de la Deuda Pública	0.00	0.00	0.00	0.00	0.00	0.00
i3) Comisiones de la Deuda Pública	0.00	0.00	0.00	0.00	0.00	0.00
i4) Gastos de la Deuda Pública	0.00	0.00	0.00	0.00	0.00	0.00
i5) Costo por Coberturas	0.00	0.00	0.00	0.00	0.00	0.00
i6) Apoyos Financieros	0.00	0.00	0.00	0.00	0.00	0.00
i7) Adeudos de Ejercicios Fiscales Anteriores (ADEFAS)	0.00	0.00	0.00	0.00	0.00	0.00
<b>III. Total de Egresos (III = I + II)</b>	<b>11,083,876.00</b>	<b>(222,961.48)</b>	<b>10,860,914.52</b>	<b>10,377,897.71</b>	<b>10,377,897.71</b>	<b>483,016.81</b>

AUTORIZA

L.A. VÍCTOR ARTURO PINELO HERRERA  
 DIRECTOR GENERAL


ELABORO

LIC. ABELARDO MANUEL CASTILLO SOLIS  
 COORDINADOR ADMINISTRATIVO

**CUENTA PÚBLICA 2020**  
**ENTE PÚBLICO: PROMOTORA PARA LA CONSERVACIÓN Y DESARROLLO SUSTENTABLE DEL ESTADO DE CAMPECHE**  
**Formato 6b Estado Analítico del Ejercicio del Presupuesto de Egresos Detallado - LDF**  
**Clasificación Administrativa**  
**Del 1o. de enero al 31 de diciembre de 2020**  
**(PESOS)**

Concepto (c)	Egresos					Subejercicio (e)
	Aprobado (d)	Ampliaciones/ (Reducciones)	Modificado	Devengado	Pagado	
<b>Gasto No Etiquetado</b>	<b>11,083,876.00</b>	<b>(222,961.48)</b>	<b>10,860,914.52</b>	<b>10,377,897.71</b>	<b>10,377,897.71</b>	<b>483,016.81</b>
[100]DIRECCIÓN GENERAL	1,463,946.70	40,864.06	1,504,810.76	1,504,810.76	1,504,810.76	0.00
[200]SUBDIRECCIÓN DE PLAN DE MANEJO DE SERES VIVOS	1,416,903.75	(19,526.12)	1,397,377.63	1,397,377.63	1,397,377.63	0.00
[300]DIRECCIÓN DE VINCULACIÓN Y EDUCACIÓN AMBIENTAL	22,500.00	(22,291.20)	208.80	208.80	208.80	0.00
[400]DIRECCIÓN DE LA UNIDAD JURÍDICA	1,064,776.48	9,750.68	1,074,527.16	992,450.43	992,450.43	82,076.73
[500]COORDINACIÓN ADMINISTRATIVA	6,312,992.45	(265,035.22)	6,047,957.23	5,745,094.80	5,745,094.80	302,862.43
[600]SECRETARÍA TÉCNICA	311,512.12	(13,635.60)	297,876.52	199,798.87	199,798.87	98,077.65
[700]UNIDAD DE TRANSPARENCIA	491,244.50	46,911.92	538,156.42	538,156.42	538,156.42	0.00
<b>Gasto Etiquetado</b>	<b>0.00</b>	<b>0.00</b>	<b>0.00</b>	<b>0.00</b>	<b>0.00</b>	<b>0.00</b>
[100]DIRECCIÓN GENERAL	0.00	0.00	0.00	0.00	0.00	0.00
[200]SUBDIRECCIÓN DE PLAN DE MANEJO DE SERES VIVOS	0.00	0.00	0.00	0.00	0.00	0.00
[300]DIRECCIÓN DE VINCULACIÓN Y EDUCACIÓN AMBIENTAL	0.00	0.00	0.00	0.00	0.00	0.00
[400]DIRECCIÓN DE LA UNIDAD JURÍDICA	0.00	0.00	0.00	0.00	0.00	0.00
[500]COORDINACIÓN ADMINISTRATIVA	0.00	0.00	0.00	0.00	0.00	0.00
[600]SECRETARÍA TÉCNICA	0.00	0.00	0.00	0.00	0.00	0.00
[700]UNIDAD DE TRANSPARENCIA	0.00	0.00	0.00	0.00	0.00	0.00
<b>Total de Egresos</b>	<b>11,083,876.00</b>	<b>(222,961.48)</b>	<b>10,860,914.52</b>	<b>10,377,897.71</b>	<b>10,377,897.71</b>	<b>483,016.81</b>

AUTORIZO  
  
 L.A. VÍCTOR APUDRO PINELES HERRERA  
 DIRECTOR GENERAL

ELABORÓ  
  
 LIC. ABELARDO MANUEL CASTILLO SOLÍS  
 COORDINADOR ADMINISTRATIVO



**CUENTA PÚBLICA 2020**  
**ENTE PÚBLICO: PROMOTORA PARA LA CONSERVACIÓN Y DESARROLLO SUSTENTABLE DEL ESTADO DE CAMPECHE**  
**Formato 6c Estado Analítico del Ejercicio del Presupuesto de Egresos Detallado - LDF**  
**Clasificación Funcional (Finalidad y Función)**  
**Del 1o. de enero al 31 de diciembre de 2020**  
**(PESOS)**

Concepto (c)	Egresos					Subejercicio (e)
	Aprobado (d)	Ampliaciones/ (Reducciones)	Modificado	Devengado	Pagado	
b3) Salud	0.00	0.00	0.00	0.00	0.00	0.00
b4) Recreación, Cultura y Otras Manifestaciones Sociales	0.00	0.00	0.00	0.00	0.00	0.00
b5) Educación	0.00	0.00	0.00	0.00	0.00	0.00
b6) Protección Social	0.00	0.00	0.00	0.00	0.00	0.00
b7) Otros Asuntos Sociales	0.00	0.00	0.00	0.00	0.00	0.00
<b>C. Desarrollo Económico (C=c1+c2+c3+c4+c5+c6+c7+c8+c9)</b>	<b>0.00</b>	<b>0.00</b>	<b>0.00</b>	<b>0.00</b>	<b>0.00</b>	<b>0.00</b>
c1) Asuntos Económicos, Comerciales y Laborales en General	0.00	0.00	0.00	0.00	0.00	0.00
c2) Agropecuaria, Silvicultura, Pesca y Caza	0.00	0.00	0.00	0.00	0.00	0.00
c3) Combustibles y Energía	0.00	0.00	0.00	0.00	0.00	0.00
c4) Minería, Manufacturas y Construcción	0.00	0.00	0.00	0.00	0.00	0.00
c5) Transporte	0.00	0.00	0.00	0.00	0.00	0.00
c6) Comunicaciones	0.00	0.00	0.00	0.00	0.00	0.00
c7) Turismo	0.00	0.00	0.00	0.00	0.00	0.00
c8) Ciencia, Tecnología e Innovación	0.00	0.00	0.00	0.00	0.00	0.00
c9) Otras Industrias y Otros Asuntos Económicos	0.00	0.00	0.00	0.00	0.00	0.00
<b>D. Otras No Clasificadas en Funciones Anteriores (D=d1+d2+d3+d4)</b>	<b>0.00</b>	<b>0.00</b>	<b>0.00</b>	<b>0.00</b>	<b>0.00</b>	<b>0.00</b>
d1) Transacciones de la Deuda Publica / Costo Financiero de la Deuda	0.00	0.00	0.00	0.00	0.00	0.00
d2) Transferencias, Participaciones y Aportaciones Entre Diferentes Niveles y Ordenes de Gobierno	0.00	0.00	0.00	0.00	0.00	0.00
d3) Saneamiento del Sistema Financiero	0.00	0.00	0.00	0.00	0.00	0.00
d4) Adeudos de Ejercicios Fiscales Anteriores	0.00	0.00	0.00	0.00	0.00	0.00
<b>III. Total de Egresos (III = I + II)</b>	<b>11,083,876.00</b>	<b>(222,961.48)</b>	<b>10,860,914.52</b>	<b>10,377,897.71</b>	<b>10,377,897.71</b>	<b>483,016.81</b>

AUTORIZO

L. VICENTE ARTURO PINELO HERRERA  
 DIRECTOR GENERAL

ELABORÓ

LIC. ABERLADO MANUEL CASTILLO SOLIS  
 COORDINADOR ADMINISTRATIVO

**CUENTA PÚBLICA 2020**  
**ENTE PÚBLICO: PROMOTORA PARA LA CONSERVACIÓN Y DESARROLLO SUSTENTABLE DEL ESTADO DE CAMPECHE**  
**Formato 6d Estado Analítico del Ejercicio del Presupuesto de Egresos Detallado - LDF**  
**Clasificación de Servicios Personales por Categoría**  
**Del 1o. de enero al 31 de diciembre de 2020**  
**(PESOS)**

Concepto (c)	Egresos					Subejercicio (e)
	Aprobado (d)	Ampliaciones/ (Reducciones)	Modificado	Devengado	Pagado	
<b>I. Gasto No Etiquetado (I=A+B+C+D+E+F)</b>	<b>6,992,924.00</b>	<b>(29,487.38)</b>	<b>6,963,436.62</b>	<b>6,483,737.30</b>	<b>6,483,737.30</b>	<b>479,699.32</b>
A. Personal Administrativo y de Servicio Público	6,992,924.00	(29,487.38)	6,963,436.62	6,483,737.30	6,483,737.30	479,699.32
B. Magisterio	0.00	0.00	0.00	0.00	0.00	0.00
C. Servicios de Salud (C=c1+c2)	0.00	0.00	0.00	0.00	0.00	0.00
c1) Personal Administrativo	0.00	0.00	0.00	0.00	0.00	0.00
c2) Personal Médico, Paramédico y afin	0.00	0.00	0.00	0.00	0.00	0.00
D. Seguridad Pública	0.00	0.00	0.00	0.00	0.00	0.00
E. Gastos asociados a la implementación de nuevas leyes federales o reformas a las mismas (E = e1 + e2)	0.00	0.00	0.00	0.00	0.00	0.00
e1) Nombre del Programa o Ley 1	0.00	0.00	0.00	0.00	0.00	0.00
e2) Nombre del Programa o Ley 2	0.00	0.00	0.00	0.00	0.00	0.00
F. Sentencias laborales definitivas	0.00	0.00	0.00	0.00	0.00	0.00
<b>II. Gasto Etiquetado (II=A+B+C+D+E+F)</b>	<b>0.00</b>	<b>0.00</b>	<b>0.00</b>	<b>0.00</b>	<b>0.00</b>	<b>0.00</b>
A. Personal Administrativo y de Servicio Público	0.00	0.00	0.00	0.00	0.00	0.00
B. Magisterio	0.00	0.00	0.00	0.00	0.00	0.00
C. Servicios de Salud (C=c1+c2)	0.00	0.00	0.00	0.00	0.00	0.00
c1) Personal Administrativo	0.00	0.00	0.00	0.00	0.00	0.00
c2) Personal Médico, Paramédico y afin	0.00	0.00	0.00	0.00	0.00	0.00
D. Seguridad Pública	0.00	0.00	0.00	0.00	0.00	0.00
E. Gastos asociados a la implementación de nuevas leyes federales o reformas a las mismas (E = e1 + e2)	0.00	0.00	0.00	0.00	0.00	0.00
e1) Nombre del Programa o Ley 1	0.00	0.00	0.00	0.00	0.00	0.00
e2) Nombre del Programa o Ley 2	0.00	0.00	0.00	0.00	0.00	0.00
F. Sentencias laborales definitivas	0.00	0.00	0.00	0.00	0.00	0.00
<b>III. Total del Gasto en Servicios Personales (III = I + II)</b>	<b>6,992,924.00</b>	<b>(29,487.38)</b>	<b>6,963,436.62</b>	<b>6,483,737.30</b>	<b>6,483,737.30</b>	<b>479,699.32</b>

AUTORIZO

L.A. VÍCTOR ARTURO PINELO HERRERA  
 DIRECTOR GENERAL

ELABORÓ

LIC. ABELARDO MANUEL CASTILLO SOLÍS  
 COORDINADOR ADMINISTRATIVO

CUENTA PÚBLICA 2020

PROMOTORA PARA LA CONSERVACIÓN Y DESARROLLO SUSTENTABLE DEL ESTADO DE CAMPECHE

Guía de Cumplimiento de la Ley de Disciplina Financiera de las Entidades Federativas y Municipios

Del 1 de enero al 31 de diciembre de 2020

Indicadores de Observancia (c)	Implementación			Resultado		Fundamento (h)	Comentarios (i)
	SI	NO	Fecha estimada de cumplimiento (e)	Monto o valor (f)	Unidad (pesos/porcentaje) (g)		
	Mecanismo de Verificación (d)						
<b>INDICADORES PRESUPUESTARIOS</b>							
<b>A. INDICADORES CUANTITATIVOS</b>							
<b>1 Balance Presupuestario Sostenible (j)</b>							
a. Propuesto	X	Iniciativa de Ley de Ingresos y Proyecto de Presupuesto de Egresos		11083876		pesos	Art. 6 y 19 de la LDF
b. Aprobado	X	Ley de Ingresos y Presupuesto de Egresos		11083876		pesos	Art. 6 y 19 de la LDF
c. Ejercido	X	Cuenta Pública / Formato 4 LDF		10364694.79		pesos	Art. 6 y 19 de la LDF
<b>2 Balance Presupuestario de Recursos Disponibles Sostenible (k)</b>							
a. Propuesto		Iniciativa de Ley de Ingresos y Proyecto de Presupuesto de Egresos		11083876		pesos	Art. 6 y 19 de la LDF
b. Aprobado		Ley de Ingresos y Presupuesto de Egresos		11083876		pesos	Art. 6 y 19 de la LDF
c. Ejercido		Cuenta Pública / Formato 4 LDF		10377897.71		pesos	Art. 6 y 19 de la LDF
<b>3 Financiamiento Neto dentro del Techo de Financiamiento Neto (l)</b>							
a. Propuesto		Iniciativa de Ley de Ingresos				pesos	Art. 6, 19 y 46 de la LDF
b. Aprobado		Ley de Ingresos				pesos	Art. 6, 19 y 46 de la LDF
c. Ejercido		Cuenta Pública / Formato 4 LDF				pesos	Art. 6, 19 y 46 de la LDF
<b>4 Recursos destinados a la atención de desastres naturales</b>							
a. Asignación al fideicomiso para desastres naturales (m)							
a.1 Aprobado		Reporte Trím. Formato 6 a)				pesos	Art. 9 de la LDF
a.2 Pagado		Cuenta Pública / Formato 6 a)				pesos	Art. 9 de la LDF

CUENTA PÚBLICA 2020  
 PROMOTORA PARA LA CONSERVACIÓN Y DESARROLLO SUSTENTABLE DEL ESTADO DE CAMPECHE  
 Guía de Cumplimiento de la Ley de Disciplina Financiera de las Entidades Federativas y Municipios  
 Del 1 de enero al 31 de diciembre de 2020

Indicadores de Observancia (c)	Implementación				Resultado		Fundamento (h)	Comentarios (i)
	SI	NO	Fecha estimada de cumplimiento (e)	Monto o valor (f)	Unidad (pesos/porcentaje) (g)			
	Mecanismo de Verificación (d)							
b.			Autorizaciones de recursos aprobados por el FONDEN			pesos	Art. 9 de la LDF	
c.			Cuenta Pública / Auxiliar de Cuentas			pesos	Art. 9 de la LDF	
d.			Autorizaciones de recursos aprobados por el FONDEN			pesos	Art. 9 de la LDF	
<b>5 Techo para servicios personales (q)</b>								
a.	X		Reporte Trim. Formato 6 d)	6992924		pesos	Art. 10 y 21 de la LDF	
b.	X		Reporte Trim. Formato 6 d)	6483737.3		pesos	Art. 13 fracc. V y 21 de la LDF	
<b>6 Previsiones de gasto para compromisos de pago derivados de APPs (r)</b>								
a.			Presupuesto de Egresos			pesos	Art. 11 y 21 de la LDF	
<b>7 Techo de ADEFAS para el ejercicio fiscal (s)</b>								
a.			Proyecto de Presupuesto de Egresos			pesos	Art. 12 y 20 de la LDF	
b.			Reporte Trim. Formato 6 a)			pesos	Art. 12 y 20 de la LDF	
c.			Cuenta Pública / Formato 6 a)			pesos	Art. 12 y 20 de la LDF	
<b>B. INDICADORES CUALITATIVOS</b>								
1	Iniciativa de Ley de Ingresos y Proyecto de Presupuesto de Egresos							

CUENTA PÚBLICA 2020

PROMOTORA PARA LA CONSERVACIÓN Y DESARROLLO SUSTENTABLE DEL ESTADO DE CAMPECHE

Guía de Cumplimiento de la Ley de Disciplina Financiera de las Entidades Federativas y Municipios

Del 1 de enero al 31 de diciembre de 2020

Indicadores de Observancia (c)	Implementación				Resultado		Fundamento (h)	Comentarios (i)
	SI	NO	Monto o valor (f)	Unidad (pesos/porcentaje) (g)				
	Mecanismo de Verificación (d)	Fecha estimada de cumplimiento (e)						
a. <i>Objetivos anuales, estrategias y metas para el ejercicio fiscal (t)</i>		Iniciativa de Ley de Ingresos y Proyecto de Presupuesto de Egresos					Art. 5 y 18 de la LDF	
b. <i>Proyecciones de ejercicios posteriores (u)</i>		Iniciativa de Ley de Ingresos y Proyecto de Presupuesto de Egresos / Formatos 7 a) y b)					Art. 5 y 18 de la LDF	
c. <i>Descripción de riesgos relevantes y propuestas de acción para enfrentarlos (v)</i>		Iniciativa de Ley de Ingresos y Proyecto de Presupuesto de Egresos					Art. 5 y 18 de la LDF	
d. <i>Resultados de ejercicios fiscales anteriores y el ejercicio fiscal en cuestión (w)</i>		Iniciativa de Ley de Ingresos y Proyecto de Presupuesto de Egresos / Formatos 7 c) y d)					Art. 5 y 18 de la LDF	
e. <i>Estudio actuarial de las pensiones de sus trabajadores (x)</i>		Proyecto de Presupuesto de Egresos / Formato 8					Art. 5 y 18 de la LDF	
<b>2</b>	<b>Balance Presupuestario de Recursos Disponibles, en caso de ser negativo</b>							
a. <i>Razones excepcionales que justifican el Balance Presupuestario de Recursos Disponibles negativo (y)</i>		Iniciativa de Ley de Ingresos o Proyecto de Presupuesto de Egresos					Art. 6 y 19 de la LDF	
b. <i>Fuente de recursos para cubrir el Balance Presupuestario de Recursos Disponibles negativo (z)</i>		Iniciativa de Ley de Ingresos o Proyecto de Presupuesto de Egresos					Art. 6 y 19 de la LDF	
c. <i>Número de ejercicios fiscales y acciones necesarias para cubrir el Balance Presupuestario de Recursos Disponibles negativo (aa)</i>		Iniciativa de Ley de Ingresos o Proyecto de Presupuesto de Egresos					Art. 6 y 19 de la LDF	



CUENTA PÚBLICA 2020

PROMOTORA PARA LA CONSERVACIÓN Y DESARROLLO SUSTENTABLE DEL ESTADO DE CAMPECHE

Guía de Cumplimiento de la Ley de Disciplina Financiera de las Entidades Federativas y Municipios

Del 1 de enero al 31 de diciembre de 2020

Indicadores de Observancia (c)	Implementación				Resultado		Fundamento (h)	Comentarios (i)
	SI	NO	Monto o valor (f)	Unidad (pesos/porcentaje) (g)				
	Mecanismo de Verificación (d)	Fecha estimada de cumplimiento (e)						
d. <i>Informes Trimestrales sobre el avance de las acciones para recuperar el Balance Presupuestario de Recursos Disponibles (bb)</i>		Reporte Trim. y Cuenta Pública					Art. 6 y 19 de la LDF	
<b>3 Servicios Personales</b>								
a. <i>Remuneraciones de los servidores públicos (cc)</i>		Proyecto de Presupuesto					Art. 10 y 21 de la LDF	
b. <i>Previsiones salariales y económicas para cubrir incrementos salariales, creación de plazas y otros (dd)</i>		Proyecto de Presupuesto					Art. 10 y 21 de la LDF	
<b>INDICADORES DEL EJERCICIO PRESUPUESTARIO</b>								
<b>A. INDICADORES CUANTITATIVOS</b>								
<b>1 Ingresos Excedentes derivados de Ingresos de Libre Disposición</b>								
a. <i>Monto de Ingresos Excedentes derivados de ILD (ee)</i>		Cuenta Pública / Formato 5				pesos	Art. 14 y 21 de la LDF	
b. <i>Monto de Ingresos Excedentes derivados de ILD destinados al fin del A. 14, fracción I de la LDF (ff)</i>		Cuenta Pública				pesos	Art. 14 y 21 de la LDF	
c. <i>Monto de Ingresos Excedentes derivados de ILD destinados al fin del A. 14, fracción II, a) de la LDF (gg)</i>		Cuenta Pública				pesos	Art. 14 y 21 de la LDF	
d. <i>Monto de Ingresos Excedentes derivados de ILD destinados al fin del A. 14, fracción II, b) de la LDF (hh)</i>		Cuenta Pública				pesos	Art. 14 y 21 de la LDF	
e. <i>Monto de Ingresos Excedentes derivados de ILD destinados al fin del artículo noveno transitorio de la LDF (ii)</i>						pesos	Art. Noveno Transitorio de la LDF	

CUENTA PÚBLICA 2020


PROMOTORA PARA LA CONSERVACIÓN Y DESARROLLO SUSTENTABLE DEL ESTADO DE CAMPECHE

Guía de Cumplimiento de la Ley de Disciplina Financiera de las Entidades Federativas y Municipios

Del 1 de enero al 31 de diciembre de 2020

Indicadores de Observancia (c)	Implementación				Resultado		Fundamento (h)	Comentarios (i)
	SI	NO	Monto o valor (f)	Unidad (pesos/porcentaje) (g)				
	Mecanismo de Verificación (d)	Fecha estimada de cumplimiento (e)						
<b>B. INDICADORES CUALITATIVOS</b>								
1	Análisis Costo-Beneficio para programas o proyectos de inversión mayores a 10 millones de UDIS (jj)		Página de internet de la Secretaría de Finanzas o Tesorería Municipal				Art. 13 frac. III y 21 de la LDF	
2	Análisis de conveniencia y análisis de transferencia de riesgos de los proyectos APPs (kk)		Página de internet de la Secretaría de Finanzas o Tesorería Municipal				Art. 13 frac. III y 21 de la LDF	
3	Identificación de población objetivo, destino y temporalidad de subsidios (ll)		Página de internet de la Secretaría de Finanzas o Tesorería Municipal				Art. 13 frac. VII y 21 de la LDF	
<b>INDICADORES DE DEUDA PÚBLICA</b>								
<b>A. INDICADORES CUANTITATIVOS</b>								
1	<b>Obligaciones a Corto Plazo</b>							
a.	Limite de Obligaciones a Corto Plazo (mm)					pesos	Art. 30 frac. I de la LDF	
b.	Obligaciones a Corto Plazo (nn)					pesos	Art. 30 frac. I de la LDF	

  
L.A. VÍCTOR ARTURO PINOLES HERRERA  
DIRECTOR GENERAL

  
LIC. ABELARDO MANUEL CASTILLO SOLÍS  
COORDINADOR ADMINISTRATIVO

# GOBIERNO DEL ESTADO DE CAMPECHE



COMISIÓN ESTATAL DE DESARROLLO DE SUELO Y  
VIVIENDA (CODESVI)

---

CUENTA PÚBLICA | 2020

CUENTA PÚBLICA 2020  
Estado de Situación Financiera  
Del 1o. de enero al 31 de diciembre de 2020 y 2019  
(Pesos)

**ENTE PÚBLICO: COMISIÓN ESTATAL DE DESARROLLO DE SUELO Y VIVIENDA**

Concepto	Año		Concepto	Año	
	2020	2019		2020	2019
<b>ACTIVO</b>			<b>PASIVO</b>		
<i>Activo Circulante</i>			<i>Pasivo Circulante</i>		
Efectivo y Equivalentes	40,688,460.77	43,137,065.21	Cuentas por Pagar a Corto Plazo	58,677,052.97	52,769,532.95
Derechos a Recibir Efectivo o Equivalentes	59,520,073.81	60,328,152.18	Documentos por Pagar a Corto Plazo	1,294,454.10	1,103,855.70
Derechos a Recibir Bienes o Servicios	13,148,311.89	13,024,650.11	Porción a Corto Plazo de la Deuda Pública a Largo Plazo	0.00	0.00
Inventarios	0.00	0.00	Titulos y Valores a Corto Plazo	0.00	0.00
Almacenes	0.00	0.00	Pasivos Diferidos a Corto Plazo	388,321.63	483,612.58
Estimación por Pérdida o Deterioro de Activos Circulantes	0.00	0.00	Fondos y Bienes de Terceros en Garantía y/o Administración a Corto Plazo	0.00	0.00
Otros Activos Circulantes	0.00	0.00	Provisiones a Corto Plazo	0.00	2,399,151.03
<b>Total de Activos Circulantes</b>	<b>113,356,846.47</b>	<b>116,489,867.50</b>	Otros Pasivos a Corto Plazo	2,359,878.79	1,933,668.79
<i>Activo No Circulante</i>			<b>Total de Pasivos Circulantes</b>	<b>62,719,707.49</b>	<b>58,689,821.05</b>
Inversiones Financieras a Largo Plazo	0.00	0.00	<i>Pasivo No Circulante</i>		
Derechos a Recibir Efectivo o Equivalentes a Largo Plazo	0.00	21,999,985.03	Cuentas por Pagar a Largo Plazo	0.00	0.00
Bienes Inmuebles, Infraestructura y Construcciones en Proceso	161,895,840.07	498,333,030.05	Documentos por Pagar a Largo Plazo	0.00	21,999,985.03
Bienes Muebles	5,740,541.38	5,677,982.67	Deuda Pública a Largo Plazo	0.00	0.00
Activos Intangibles	5,397.68	5,397.68	Pasivos Diferidos a Largo Plazo	0.00	0.00
Depreciación, Deterioro y Amortización Acumulada de Bienes	(4,702,902.62)	(4,357,324.82)	Fondos y Bienes de Terceros en Garantía y/o en Administración a Largo Plazo	0.00	0.00
Activos Diferidos	0.00	0.00	Provisiones a Largo Plazo	0.00	0.00
Estimación por Pérdida o Deterioro de Activos no Circulantes	0.00	0.00	<b>Total de Pasivos No Circulantes</b>	<b>0.00</b>	<b>21,999,985.03</b>
Otros Activos no Circulantes	103,723,016.23	99,622,816.78	<b>TOTAL DEL PASIVO</b>	<b>62,719,707.49</b>	<b>80,689,806.08</b>
<b>Total de Activos No Circulantes</b>	<b>266,661,892.74</b>	<b>621,281,887.39</b>	<b>HACIENDA PÚBLICA/ PATRIMONIO</b>		
<b>TOTAL DEL ACTIVO</b>	<b>380,018,739.21</b>	<b>737,771,754.89</b>	<i>Hacienda Pública/Patrimonio Contribuido</i>	100,076,313.30	100,076,313.30
			Aportaciones	100,076,313.30	100,076,313.30
			Donaciones de Capital	0.00	0.00
			Actualización de la Hacienda Pública / Patrimonio	0.00	0.00
			<i>Hacienda Pública/Patrimonio Generado</i>	217,222,718.42	557,005,635.51
			Resultados del Ejercicio (Ahorro / Desahorro)	62,995,961.08	72,671,423.13
			Resultados de Ejercicios Anteriores	557,005,635.51	484,334,212.38
			Revalúos	0.00	0.00
			Reservas	0.00	0.00
			Rectificaciones de Resultados de Ejercicios Anteriores	(402,778,878.17)	0.00
			<b>Exceso o Insuficiencia en la Actualización de la Hacienda Pública/Patrimonio</b>	<b>0.00</b>	<b>0.00</b>
			Resultado por Posición Monetaria	0.00	0.00
			Resultado por Tenencia de Activos no Monetarios	0.00	0.00
			<b>Total Hacienda Pública/ Patrimonio</b>	<b>317,299,031.72</b>	<b>657,081,948.81</b>
			<b>TOTAL DEL PASIVO Y HACIENDA PÚBLICA / PATRIMONIO</b>	<b>380,018,739.21</b>	<b>737,771,754.89</b>

Bajo protesta de decir verdad declaramos que los Estados Financieros y sus Notas, son razonablemente correctos y responsabilidad del emisor

ELABORO

C.P. JESÚS GERARDO SIQUEIROS ÁVILA  
SUBDIRECTOR DE FINANZAS

SUPERVISÓ

LICDA. MARÍA CONCEPCIÓN CAMPOS DUARTE  
DIRECTORA DE PLANEACIÓN, ADMINISTRACIÓN Y FINANZAS

AUTOREO

DR. JOSÉ MARÍA CARMEN HERNÁNDEZ CHÁVEZ  
DIRECTOR GENERAL

**CUENTA PÚBLICA 2020**  
**Estado de Actividades**  
**Del 1o. de enero al 31 de diciembre de 2020 y 2019**  
**(Pesos)**

**ENTE PÚBLICO: COMISIÓN ESTATAL DE DESARROLLO DE SUELO Y VIVIENDA**

Concepto	2020	2019
<b>INGRESOS Y OTROS BENEFICIOS</b>		
<b>Ingresos de Gestión</b>	<b>9,523,324.17</b>	<b>15,290,700.37</b>
Impuestos	0.00	0.00
Cuotas y Aportaciones de Seguridad Social	0.00	0.00
Contribuciones de Mejoras	0.00	0.00
Derechos	0.00	0.00
Productos	0.00	0.00
Aprovechamientos	0.00	0.00
Ingresos por Venta de Bienes y Prestación de Servicios	9,523,324.17	15,290,700.37
<b>Participaciones, Aportaciones, Convenios, Incentivos Derivados de la Colaboración Fiscal, Fondos Distintos de Aportaciones, Transferencias, Asignaciones, Subsidios y Subvenciones, y Pensiones y Jubilaciones</b>	<b>133,562,679.04</b>	<b>131,162,182.71</b>
Participaciones, Aportaciones, Convenios, Incentivos Derivados de la Colaboración Fiscal y Fondos Distintos de Aportaciones	63,931,706.72	72,145,198.01
Transferencias, Asignaciones, Subsidios y Subvenciones, y Pensiones y Jubilaciones	69,630,972.32	59,016,984.70
<b>Otros Ingresos y Beneficios</b>	<b>0.00</b>	<b>0.06</b>
Ingresos Financieros	0.00	0.00
Incremento por Variación de Inventarios	0.00	0.00
Disminución del Exceso de Estimaciones por Pérdida o Deterioro u Obsolescencia	0.00	0.00
Disminución del Exceso de Provisiones	0.00	0.00
Otros Ingresos y Beneficios Varios	0.00	0.06
<b>Total de Ingresos y Otros Beneficios</b>	<b>143,086,003.21</b>	<b>146,452,883.14</b>
<b>GASTOS Y OTRAS PÉRDIDAS</b>		
<b>Gastos de Funcionamiento</b>	<b>44,049,197.62</b>	<b>47,361,510.11</b>
Servicios Personales	31,010,045.56	29,340,624.49
Materiales y Suministros	1,780,658.51	2,976,165.58
Servicios Generales	11,258,493.55	15,044,720.04
<b>Transferencias, Asignaciones, Subsidios y Otras Ayudas</b>	<b>35,670,518.04</b>	<b>26,087,240.16</b>
Transferencias Internas y Asignaciones al Sector Público	0.00	0.00
Transferencias al Resto del Sector Público	0.00	0.00
Subsidios y Subvenciones	35,580,847.07	25,844,225.70
Ayudas Sociales	89,670.97	243,014.46
Pensiones y Jubilaciones	0.00	0.00
Transferencias a Fideicomisos, Mandatos y Contratos Análogos	0.00	0.00
Transferencias a la Seguridad Social	0.00	0.00
Donativos	0.00	0.00
Transferencias al Exterior	0.00	0.00
<b>Participaciones y Aportaciones</b>	<b>0.00</b>	<b>0.00</b>
Participaciones	0.00	0.00
Aportaciones	0.00	0.00
Convenios	0.00	0.00
<b>Intereses, Comisiones y Otros Gastos de la Deuda Pública</b>	<b>0.00</b>	<b>0.00</b>
Intereses de la Deuda Pública	0.00	0.00
Comisiones de la Deuda Pública	0.00	0.00
Gastos de la Deuda Pública	0.00	0.00
Costo por Coberturas	0.00	0.00
Apoyos Financieros	0.00	0.00
<b>Otros Gastos y Pérdidas Extraordinarias</b>	<b>370,326.47</b>	<b>332,709.74</b>
Estimaciones, Depreciaciones, Deterioros, Obsolescencia y Amortizaciones	370,265.57	323,315.17
Provisiones	0.00	0.00
Disminución de Inventarios	0.00	0.00
Aumento por Insuficiencia de Estimaciones por Pérdida o Deterioro y Obsolescencia	0.00	0.00
Aumento por Insuficiencia de Provisiones	0.00	0.00
Otros Gastos	60.90	9,394.57
<b>Inversión Pública</b>	<b>0.00</b>	<b>0.00</b>
Inversión Pública no Capitalizable	0.00	0.00
<b>Total de Gastos y Otras Pérdidas</b>	<b>80,090,042.13</b>	<b>73,781,460.01</b>
<b>Resultados del Ejercicio (Ahorro/Desahorro)</b>	<b>62,995,961.08</b>	<b>72,671,423.13</b>

Bajo protesta de decir verdad declaramos que los Estados Financieros y sus Notas, son razonablemente correctos y responsabilidad del emisor

ELABORÓ

SUPERVISÓ

AUTORIZÓ

C.P. JESÚS GERARDO NIQUEIROS ÁVILA

LICDA. MARÍA CONCEPCION CAMPOS  
DUARTE

QI. JOSÉ DEL CARMEN HERNÁNDEZ CHÁVEZ

SUBDIRECTOR DE FINANZAS

DIRECTORA DE PLANEACIÓN,  
ADMINISTRACIÓN Y FINANZAS

DIRECTOR GENERAL

**CUENTA PÚBLICA 2020**  
**Estado de Variación en la Hacienda Pública**  
**Del 1o. de enero al 31 de diciembre de 2020**  
**(Pesos)**

**ENTE PÚBLICO: COMISIÓN ESTATAL DE DESARROLLO DE SUELO Y VIVIENDA**

Concepto	Hacienda Pública/ Patrimonio Contribuido	Hacienda Pública/ Patrimonio Generado de Ejercicios Anteriores	Hacienda Pública/ Patrimonio Generado del Ejercicio	Exceso o Insuficiencia en la Actualización de la Hacienda Pública / Patrimonio	TOTAL
<b>Hacienda Pública / Patrimonio Contribuido Neto de 2019</b>	<b>100,076,313.30</b>	<b>0.00</b>	<b>0.00</b>	<b>0.00</b>	<b>100,076,313.30</b>
Aportaciones	100,076,313.30				100,076,313.30
Donaciones de Capital	0.00				0.00
Actualización de la Hacienda Pública/ Patrimonio	0.00				0.00
<b>Hacienda Pública / Patrimonio Generado Neto de 2019</b>		<b>484,334,212.38</b>	<b>72,671,423.13</b>		<b>557,005,635.51</b>
Resultados del Ejercicio (Ahorro/Desahorro)			72,671,423.13		72,671,423.13
Resultados de Ejercicios Anteriores		484,334,212.38			484,334,212.38
Revalúos		0.00			0.00
Reservas		0.00			0.00
Rectificaciones de Resultados de Ejercicios Anteriores		0.00			0.00
<b>Exceso o Insuficiencia en la Actualización de la Hacienda Pública / Patrimonio Neto de 2019</b>				<b>0.00</b>	<b>0.00</b>
Resultado por Posición Monetaria				0.00	0.00
Resultado por Tenencia de Activos no Monetarios				0.00	0.00
<b>Hacienda Pública/ Patrimonio Neto Final de 2019</b>	<b>100,076,313.30</b>	<b>484,334,212.38</b>	<b>72,671,423.13</b>	<b>0.00</b>	<b>657,081,948.81</b>
<b>Cambios en la Hacienda Pública / Patrimonio Contribuido Neto de 2020</b>	<b>0.00</b>				<b>0.00</b>
Aportaciones	0.00				0.00
Donaciones de Capital	0.00				0.00
Actualización de la Hacienda Pública/ Patrimonio	0.00				0.00
<b>Variaciones de la Hacienda Pública / Patrimonio Generado Neto de 2020</b>		<b>72,671,423.13</b>	<b>(412,454,340.22)</b>		<b>(339,782,917.09)</b>
Resultados del Ejercicio (Ahorro/Desahorro)			62,995,961.08		62,995,961.08
Resultados de Ejercicios Anteriores		72,671,423.13	(72,671,423.13)		0.00
Revalúos			0.00		0.00
Reservas			0.00		0.00
Rectificaciones de Resultados de Ejercicios Anteriores			(402,778,878.17)		(402,778,878.17)
<b>Cambios en el Exceso o Insuficiencia en la Actualización de la Hacienda Pública / Patrimonio Neto de 2020</b>				<b>0.00</b>	<b>0.00</b>
Resultado por Posición Monetaria				0.00	0.00
Resultado por Tenencia de Activos no Monetarios				0.00	0.00
<b>Hacienda Pública / Patrimonio Neto Final de 2020</b>	<b>100,076,313.30</b>	<b>557,005,635.51</b>	<b>(339,782,917.09)</b>	<b>0.00</b>	<b>317,299,031.72</b>

Bajo protesta de decir verdad declaramos que los Estados Financieros y sus Notas, son razonablemente correctos y responsabilidad del emisor

ELABORÓ



C.P. JESÚS GERARDO SIQUEIROS ÁVILA  
 SUBDIRECTOR DE FINANZAS

SUPERVISÓ



LICDA. MARÍA CONCEPCIÓN CAMPOS DUARTE  
 DIRECTORA DE PLANEACIÓN, ADMINISTRACIÓN  
 Y FINANZAS

AUTORIZÓ



SR. JOSÉ DEL CARMEN HERNÁNDEZ CHÁVEZ  
 DIRECTOR GENERAL

**CUENTA PÚBLICA 2020**  
**Estado de Cambios en la Situación Financiera**  
**Del 1o. de enero al 31 de diciembre de 2020**  
**(Pesos)**

**ENTE PÚBLICO: COMISIÓN ESTATAL DE DESARROLLO DE SUELO Y VIVIENDA**

Concepto	Origen	Aplicación
<b>ACTIVO</b>	362,039,435.62	4,286,419.94
<b>Activo Circulante</b>	3,256,682.81	123,661.78
Efectivo y Equivalentes	2,448,604.44	0.00
Derechos a Recibir Efectivo o Equivalentes	808,078.37	0.00
Derechos a Recibir Bienes o Servicios	0.00	123,661.78
Inventarios	0.00	0.00
Almacenes	0.00	0.00
Estimación por Pérdida o Deterioro de Activos Circulantes	0.00	0.00
Otros Activos Circulantes	0.00	0.00
<b>Activo No Circulante</b>	358,782,752.81	4,162,758.16
Inversiones Financieras a Largo Plazo	0.00	0.00
Derechos a Recibir Efectivo o Equivalentes a Largo Plazo	21,999,985.03	0.00
Bienes Inmuebles, Infraestructura y Construcciones en Proceso	336,437,189.98	0.00
Bienes Muebles	0.00	62,558.71
Activos Intangibles	0.00	0.00
Depreciación, Deterioro y Amortización Acumulada de Bienes	345,577.80	0.00
Activos Diferidos	0.00	0.00
Estimación por Pérdida o Deterioro de Activos no Circulantes	0.00	0.00
Otros Activos no Circulantes	0.00	4,100,199.45
<b>PASIVO</b>	6,524,328.42	24,494,427.01
<b>Pasivo Circulante</b>	6,524,328.42	2,494,441.98
Cuentas por Pagar a Corto Plazo	5,907,520.02	0.00
Documentos por Pagar a Corto Plazo	190,598.40	0.00
Porción a Corto Plazo de la Deuda Pública a Largo Plazo	0.00	0.00
Títulos y Valores a Corto Plazo	0.00	0.00
Pasivos Diferidos a Corto Plazo	0.00	95,290.95
Fondos y Bienes de Terceros en Garantía y/o Administración a Corto Plazo	0.00	0.00
Provisiones a Corto Plazo	0.00	2,399,151.03
Otros Pasivos a Corto Plazo	426,210.00	0.00
<b>Pasivo No Circulante</b>	0.00	21,999,985.03
Cuentas por Pagar a Largo Plazo	0.00	21,999,985.03
Documentos por Pagar a Largo Plazo	0.00	0.00
Deuda Pública a Largo Plazo	0.00	0.00
Pasivos Diferidos a Largo Plazo	0.00	0.00
Fondos y Bienes de Terceros en Garantía y/o en Administración a Largo Plazo	0.00	0.00
Provisiones a Largo Plazo	0.00	0.00
<b>HACIENDA PÚBLICA/ PATRIMONIO</b>	72,671,423.13	412,454,340.22
<b>Hacienda Pública/Patrimonio Contribuido</b>	0.00	0.00
Aportaciones	0.00	0.00
Donaciones de Capital	0.00	0.00
Actualización de la Hacienda Pública / Patrimonio	0.00	0.00
<b>Hacienda Pública/Patrimonio Generado</b>	72,671,423.13	412,454,340.22
Resultados del Ejercicio (Ahorro / Desahorro)	0.00	9,675,462.05
Resultados de Ejercicios Anteriores	72,671,423.13	0.00
Revalúos	0.00	0.00
Reservas	0.00	0.00
Rectificaciones de Resultados de Ejercicios Anteriores	0.00	402,778,878.17
<b>Exceso o Insuficiencia en la Actualización de la Hacienda Pública/Patrimonio</b>	0.00	0.00
Resultado por Posición Monetaria	0.00	0.00
Resultado por Tenencia de Activos no Monetarios	0.00	0.00

Bajo protesta de decir verdad declaramos que los Estados Financieros y sus Notas, son razonablemente correctos y responsabilidad del emisor.

ELABORÓ

SUPERVISÓ

AUTORIZÓ

C.P. JESÚS GERARDO SIQUEIROS ÁVILA  
 SUBDIRECTOR DE FINANZAS

LICDA. MARÍA CONCEPCION CAMPOS DUARTE  
 DIRECTORA DE PLANEACIÓN,  
 ADMINISTRACIÓN Y FINANZAS

QI. JOSÉ DEL CARMEN HERNÁNDEZ CHÁVEZ  
 DIRECTOR GENERAL

**CUENTA PÚBLICA 2020**  
**Estado de Flujos de Efectivo**  
**Del 1o. de enero al 31 de diciembre de 2020 y 2019**  
**(Pesos)**

**ENTE PÚBLICO: COMISIÓN ESTATAL DE DESARROLLO DE SUELO Y VIVIENDA**

Concepto	2020	2019
<b>Flujos de Efectivo de las Actividades de Operación</b>		
<b>Origen</b>	<b>136,743,763.50</b>	<b>140,487,918.61</b>
Impuestos	0.00	0.00
Cuotas y Aportaciones de Seguridad Social	0.00	0.00
Contribuciones de mejoras	0.00	0.00
Derechos	0.00	0.00
Productos	0.00	0.00
Aprovechamientos	0.00	0.00
Ingresos por Venta de Bienes y Prestación de Servicios	7,826,290.84	9,325,735.90
Participaciones, Aportaciones, Convenios, Incentivos Derivados de la Colaboración Fiscal y Fondos Distintos de Aportaciones	59,286,500.34	72,145,198.01
Transferencias, Asignaciones, Subsidios y Subvenciones, y Pensiones y Jubilaciones	69,630,972.32	59,016,984.70
Otros Orígenes de Operación	0.00	0.00
<b>Aplicación</b>	<b>122,131,324.30</b>	<b>116,871,070.23</b>
Servicios Personales	30,327,740.10	28,670,080.38
Materiales y Suministros	1,675,424.70	2,946,674.57
Servicios Generales	9,765,225.71	14,248,137.25
Transferencias Internas y Asignaciones al Sector Público	0.00	0.00
Transferencias al resto del Sector Público	0.00	0.00
Subsidios y Subvenciones	35,580,847.07	25,844,225.70
Ayudas Sociales	89,670.97	243,014.46
Pensiones y Jubilaciones	0.00	0.00
Transferencias a Fideicomisos, Mandatos y Contratos Análogos	0.00	0.00
Transferencias a la Seguridad Social	0.00	0.00
Donativos	0.00	0.00
Transferencias al Exterior	0.00	0.00
Participaciones	0.00	0.00
Aportaciones	0.00	0.00
Convenios	0.00	0.00
Otras Aplicaciones de Operación	44,692,415.75	44,918,937.87
<b>Flujos Netos de Efectivo por Actividades de Operación</b>	<b>14,612,439.20</b>	<b>23,616,848.38</b>
<b>Flujos de Efectivo de las Actividades de Inversión</b>		
<b>Origen</b>	<b>0.00</b>	<b>0.00</b>
Bienes Inmuebles, Infraestructura y Construcciones en Proceso	0.00	0.00
Bienes Muebles	0.00	0.00
Otros Orígenes de Inversión	0.00	0.00
<b>Aplicación</b>	<b>17,061,043.64</b>	<b>32,676,973.17</b>
Bienes Inmuebles, Infraestructura y Construcciones en Proceso	16,973,797.16	32,312,582.56
Bienes Muebles	87,246.48	364,390.61
Otras Aplicaciones de Inversión	0.00	0.00
<b>Flujos Netos de Efectivo por Actividades de Inversión</b>	<b>(17,061,043.64)</b>	<b>(32,676,973.17)</b>
<b>Flujo de Efectivo de las Actividades de Financiamiento</b>		
<b>Origen</b>	<b>0.00</b>	<b>0.00</b>
Endeudamiento Neto	0.00	0.00
Interno	0.00	0.00
Externo	0.00	0.00
Otros Orígenes de Financiamiento	0.00	0.00
<b>Aplicación</b>	<b>0.00</b>	<b>0.00</b>
Servicios de la Deuda	0.00	0.00
Interno	0.00	0.00
Externo	0.00	0.00
Otras Aplicaciones de Financiamiento	0.00	0.00
<b>Flujos netos de Efectivo por Actividades de Financiamiento</b>	<b>0.00</b>	<b>0.00</b>
<b>Incremento/Disminución Neta en el Efectivo y Equivalentes al Efectivo</b>	<b>(2,448,604.44)</b>	<b>(9,060,124.79)</b>
<b>Efectivo y Equivalentes al Efectivo al Inicio del Ejercicio</b>	<b>43,137,065.21</b>	<b>52,197,190.00</b>
<b>Efectivo y Equivalentes al Efectivo al Final del Ejercicio</b>	<b>40,688,460.77</b>	<b>43,137,065.21</b>

Bajo protesta de decir verdad declaramos que los Estados Financieros y sus Notas, son razonablemente correctos y responsabilidad del emisor

ELABORÓ

SUPERVISÓ

AUTORIZÓ

C.P. JESÚS GERARDO SIQUEIROS ÁVILA

LICDA. MARÍA CONCEPCIÓN CAMPOS DUARTE

QI. JOSÉ DEL CARMEN HERNÁNDEZ CHÁVEZ

SUBDIRECTOR DE FINANZAS

DIRECTORA DE PLANEACIÓN,  
ADMINISTRACIÓN Y FINANZAS

DIRECTOR GENERAL



**CUENTA PÚBLICA 2020**  
**Estado Analítico del Activo**  
**Del 1o. de enero al 31 de diciembre de 2020**  
**(Pesos)**

**ENTE PÚBLICO: COMISIÓN ESTATAL DE DESARROLLO DE SUELO Y VIVIENDA**

Concepto	Saldo Inicial 1	Cargos del Periodo 2	Abonos del Periodo 3	Saldo Final 4 = (1+2-3)	Variación del Periodo (4-1)
<b>ACTIVO</b>					
<b>Activo Circulante</b>	<b>116,489,867.50</b>	<b>394,746,139.09</b>	<b>397,879,160.12</b>	<b>113,356,846.47</b>	<b>(3,133,021.03)</b>
Efectivo y Equivalentes	43,137,065.21	235,802,572.48	238,251,176.92	40,688,460.77	(2,448,604.44)
Derechos a Recibir Efectivo o Equivalentes	60,328,152.18	144,191,161.02	144,999,239.39	59,520,073.81	(808,078.37)
Derechos a Recibir Bienes o Servicios	13,024,650.11	14,752,405.59	14,628,743.81	13,148,311.89	123,661.78
Inventarios	0.00	0.00	0.00	0.00	0.00
Almacenes	0.00	0.00	0.00	0.00	0.00
Estimación por Pérdida o Deterioro de Activos Circulantes	0.00	0.00	0.00	0.00	0.00
Otros Activos Circulantes	0.00	0.00	0.00	0.00	0.00
<b>Activo No Circulante</b>	<b>621,281,887.39</b>	<b>67,668,706.08</b>	<b>422,288,700.73</b>	<b>266,661,892.74</b>	<b>(354,619,994.65)</b>
Inversiones Financieras a Largo Plazo	0.00	0.00	0.00	0.00	0.00
Derechos a Recibir Efectivo o Equivalentes a Largo Plazo	21,999,985.03	0.00	21,999,985.03	0.00	(21,999,985.03)
Bienes Inmuebles, Infraestructura y Construcciones en Proceso	498,333,030.05	63,138,196.90	399,575,386.88	161,895,840.07	(336,437,189.98)
Bienes Muebles	5,677,982.67	87,246.48	24,687.77	5,740,541.38	62,558.71
Activos Intangibles	5,397.68	0.00	0.00	5,397.68	0.00
Depreciación, Deterioro y Amortización Acumulada de Bienes	(4,357,324.82)	19,063.25	364,641.05	(4,702,902.62)	(345,577.80)
Activos Diferidos	0.00	0.00	0.00	0.00	0.00
Estimación por Pérdida o Deterioro de Activos no Circulantes	0.00	0.00	0.00	0.00	0.00
Otros Activos no Circulantes	99,622,816.78	4,424,199.45	324,000.00	103,723,016.23	4,100,199.45

Bajo protesta de decir verdad declaramos que los Estados Financieros y sus Notas, son razonablemente correctos y responsabilidad del emisor

ELABORÓ




C.P. JESÚS GERARDO SIQUEIROS ÁVILA  
 SUBDIRECTOR DE FINANZAS

SUPERVISÓ



LICDA. MARÍA CONCEPCIÓN CAMPOS DUARTE  
 DIRECTORA DE PLANEACIÓN, ADMINISTRACIÓN Y FINANZAS

AUTORIZÓ



C. JOSÉ DEL CARMEN HERNÁNDEZ CHÁVEZ  
 DIRECTOR GENERAL

**CUENTA PÚBLICA 2020**  
**Estado Analítico de la Deuda y Otros Pasivos**  
**Del 1o. de enero al 31 de diciembre de 2020**  
**(Pesos)**

**ENTE PÚBLICO: COMISIÓN ESTATAL DE DESARROLLO DE SUELO Y VIVIENDA**

Denominación de las Deudas	Moneda de Contratación	Institución o País Acreedor	Saldo Inicial del Periodo	Saldo Final del Periodo
<b>DEUDA PÚBLICA</b>				
<b>Corto Plazo</b>				
<b>Deuda Interna</b>			0.00	0.00
Instituciones de Crédito			0.00	0.00
Títulos y Valores			0.00	0.00
Arrendamientos Financieros			0.00	0.00
<b>Deuda Externa</b>			0.00	0.00
Organismos Financieros Internacionales			0.00	0.00
Deuda Bilateral			0.00	0.00
Títulos y Valores			0.00	0.00
Arrendamientos Financieros			0.00	0.00
<b>Subtotal a Corto Plazo</b>			<b>0.00</b>	<b>0.00</b>
<b>Largo Plazo</b>				
<b>Deuda Interna</b>			0.00	0.00
Instituciones de Crédito			0.00	0.00
Títulos y Valores			0.00	0.00
Arrendamientos Financieros			0.00	0.00
<b>Deuda Externa</b>			0.00	0.00
Organismos Financieros Internacionales			0.00	0.00
Deuda Bilateral			0.00	0.00
Títulos y Valores			0.00	0.00
Arrendamientos Financieros			0.00	0.00
<b>Subtotal a Largo Plazo</b>			<b>0.00</b>	<b>0.00</b>
<b>Otros Pasivos</b>			80,689,806.08	62,719,707.49
<b>Total Deuda y Otros Pasivos</b>			<b>80,689,806.08</b>	<b>62,719,707.49</b>

Bajo protesta de decir verdad declaramos que los Estados Financieros y sus Notas, son razonablemente correctos y responsabilidad del emisor

ELABORÓ

SUPERVISÓ

AUTORIZÓ

C.P. JESÚS GERARDO SIQUEIROS ÁVILA

LICDA. MARÍA CONCEPCIÓN CAMPOS DUARTE

QI. JOSÉ DEL CARMEN HERNÁNDEZ CHÁVEZ

SUBDIRECTOR DE FINANZAS

DIRECTORA DE PLANEACIÓN,  
ADMINISTRACIÓN Y FINANZAS


DIRECTOR GENERAL

**Cuenta Pública 2020**  
**Comisión Estatal de Desarrollo de Suelo y Vivienda**  
**Informe de Pasivos Contingentes**  
**Del 1 de Enero al 31 de Diciembre de 2020**  
**(Pesos)**


*"En cumplimiento a lo dispuesto en los artículos 46, fracción I, inciso d, y 52 de la Ley General de Contabilidad Gubernamental, y de conformidad con lo establecido en el capítulo VII, numeral III, inciso g) del Manual de Contabilidad Gubernamental emitido por el CONAC, el ente público informa lo siguiente:"*

Cuenta	Concepto	Importe
7411-1	JUICIOS LABORALES	\$8,066,035.64
7421-1	JUICIOS LABORALES	\$8,066,035.64
<b>TOTAL</b>		<b>\$16,132,071.28</b>

Bajo protesta de decir verdad declaramos que los Estados Financieros y sus Notas son razonablemente correctos y responsabilidad del emisor

  
\_\_\_\_\_  
QI. JOSÉ DEL CARMEN HERNÁNDEZ  
CHÁVEZ  
DIRECTOR GENERAL

  
\_\_\_\_\_  
C.P. JESÚS BERNARDY SIQUEIROS ÁVILA  
SUBDIRECTOR DE FINANZAS

  
\_\_\_\_\_  
L.A.E. MARÍA CONCEPCIÓN CAMPOS  
DUARTE  
DIRECTOR DE PLANEACIÓN,  
ADMINISTRACIÓN Y FINANZAS

NOTAS A LOS ESTADOS FINANCIEROS  
DEL 1 DE ENERO AL 31 DE DICIEMBRE DE 2020  
COMISION ESTATAL DE DESARROLLO DE SUELO Y VIVIENDA

---

**NOTAS A LOS ESTADOS FINANCIEROS**

En lo concerniente a las Notas a los Estados Financieros señaladas en el inciso e) del apartado I del artículo 46 de la Ley de Contabilidad Gubernamental vigente las características y tipos de notas que deberán acompañar a los estados financieros, son las que se describen a continuación:

- Notas de desglose.
- Notas de memoria (cuentas de orden).
- Notas de gestión administrativa.

En razón de lo anteriormente expuesto, para el debido cumplimiento a los preceptos normativos antes señalados, se emiten las respectivas notas a los estados financieros elaborados conforme al formato, estructura y requerimientos técnicos establecidos por el CONAC, donde se muestra la situación financiera y presupuestal de la Comisión Estatal de Desarrollo de Suelo y Vivienda por el período del 1 de enero al 31 de diciembre de 2020.

**a) NOTAS DE DESGLOSE**

**NOTAS AL ESTADO DE SITUACIÓN FINANCIERA**

**Activo**

**Efectivo y Equivalentes**

1.-El rubro de efectivo y equivalentes se encuentra integrado por diversas cuentas bancarias creadas para los fines específicos de las actividades propias de la Comisión Estatal de Desarrollo de Suelo y Vivienda. Se encuentra integrado de la siguiente forma:

CONCEPTO	2020
BBVA BANCOMER	\$34,544,488.07
BANORTE	\$338,946.45
BANAMEX	\$1,770,827.38
SANTANDER	\$582.15
INVERSIONES	\$4,013,615.88
<b>TOTAL</b>	<b>\$40,668,459.93</b>

NOTAS A LOS ESTADOS FINANCIEROS  
DEL 1 DE ENERO AL 31 DE DICIEMBRE DE 2020  
COMISION ESTATAL DE DESARROLLO DE SUELO Y VIVIENDA

---

**Derechos a recibir Efectivo y Equivalentes y Bienes o Servicios a Recibir**

2.-El rubro de cuentas por cobrar representa la cartera correspondiente a los créditos por las acciones de vivienda otorgadas a beneficiarios de las mismas, con un plazo de recuperación de 4 a 5 años, y se integra de la siguiente forma:

CUENTAS POR COBRAR	IMPORTE
Ingreso por Venta de Bienes y Servicios de Organismos Descentralizados	\$45,623,894.96
Secretaria Finanzas (FISE 2020)	\$4,645,206.38
<b>TOTAL</b>	<b>\$50,269,101.34</b>

3.-El rubro de deudores diversos y anticipo a proveedores se integra por cuentas que representan derechos a recibir efectivo o equivalentes en bienes o servicios, los cuales, en su mayoría, fueron provisionados en 2013 y 2014. Este rubro se forma de la siguiente manera:

DEUDORES DIVERSOS	SALDO
ECOBLOCK INTERNATIONAL	\$1,811,239.93
MEXICANA DE SERVICIO PARA LA VIVIENDA	\$160,460.16
HSBC MEXICO SA INSTITUCION DE BANCA MULT	\$225,694.00
AHORRO BENEF FONHAPO PENDIENTE COBRO	\$256,425.58
DEL TURIA INTERNACIONAL SA DE CV	\$212,984.00
PROYECTOS INMOBILIARIOS DEL CARMEN SA	\$2,208,532.50
CUOTAS ISSSTECAM	\$409.73
HABVITAD	\$15,389.99
MATERIALES PARA EL DESARROLLO DE MEXICO	\$28,163.97
EUTIMIO CAMARA CASTILLO	\$300,000.00
MIGUEL MARTIN OSORIO	\$6,215.30
HABVITA DEVOLUCIONES CONAVI	\$71,597.02

NOTAS A LOS ESTADOS FINANCIEROS  
DEL 1 DE ENERO AL 31 DE DICIEMBRE DE 2020  
COMISION ESTATAL DE DESARROLLO DE SUELO Y VIVIENDA

AGENCIA DE VIAJES POTONCHAN SA DE CV	\$10.00
HABVITA PALAFITOS	\$590,000.00
PEDRO AGUSTIN POOL LEON	\$13,004.13
DIVERSOS	\$3,350,846.16
<b>TOTAL</b>	<b>\$9,250,972.47</b>

DERECHOS A RECIBIR BIENES Y SERVICIOS	SALDO
ANTICIPO A CONTRATISTAS POR OBRAS PÚBLICAS A CORTO PLAZO	\$11,780,194.89
<b>TOTAL</b>	<b>\$11,780,194.89</b>

**Derechos a Recibir Efectivo o Equivalentes a Largo Plazo.**

La Comisión Estatal de Desarrollo de Suelo y Vivienda no cuenta con derechos a recibir efectivo o equivalentes a Largo Plazo.

**Bienes Disponibles para su Transformación o Consumo (inventarios)**

4.- La Comisión Estatal de Desarrollo de Suelo y Vivienda no cuenta con bienes para transformación.

5.-La Comisión Estatal de Desarrollo de Suelo y Vivienda no posee inventario ni maneja almacén.

**Inversiones Financieras**

6.-Al 31 de diciembre de 2020, la Comisión Estatal de Desarrollo de Suelo y Vivienda no cuenta con Inversiones Financieras de Fideicomisos.

7.-La Comisión Estatal de Desarrollo de Suelo y Vivienda cuenta con inversiones a la fecha de emisión de los estados financieros.

**Bienes Muebles, Inmuebles e Intangibles**

8.-El método de depreciación utilizado es el establecido en "Los parámetros de Estimación de Vida Útil y la "Guía de Vida Útil Estimada y Porcentajes de Depreciación" emitidos por el CONAC.

Los activos se deprecian de forma anual de acuerdo al método.

**NOTA:** Los activos que posee esta Comisión se encuentran en estado conveniente para su operación y están destinados para su uso en las actividades propias de este ente.

NOTAS A LOS ESTADOS FINANCIEROS  
DEL 1 DE ENERO AL 31 DE DICIEMBRE DE 2020  
COMISION ESTATAL DE DESARROLLO DE SUELO Y VIVIENDA

• Bienes Inmuebles, Infraestructura y Construcciones en Proceso.

Este rubro se integra por la reserva territorial por regularizar y las construcciones en proceso. Se integra de la siguiente manera:

TERRENOS A REGULARIZAR	IMPORTE
Terreno San Caralampio	\$1,000,000.00
Terreno Mirador 1	\$1,280,000.00
Terreno Mirador 2	\$1,520,000.00
Parcelas Lerma (98)	\$131,908.00
Terreno Cardenal Champotón	\$161,005.15
Obras en Proceso *	\$157,802,926.92
<b>TOTAL</b>	<b>\$161,895,840.07</b>

(\*) **Obras en proceso:** Se integra por las obras provisionadas en los años 2014, 2015 y correspondientes al 2020.

9.-La Comisión Estatal de Desarrollo de Suelo y Vivienda cuenta con activos intangibles a la fecha de emisión de los estados financieros por un monto de \$ 5,397.68

#### Estimaciones y Deterioros

10.-La Comisión no tiene establecidos criterios para la determinación de estimaciones de cuentas incobrables ni activos biológicos, ya que a la fecha de la emisión de los estados financieros no cuenta con ellos.

#### Otros Activos

11.-La cuenta de Otros activos representa los terrenos propiedad de la Comisión Estatal de Desarrollo y Vivienda, a la fecha de emisión de los estados financieros.

CONCEPTO	2020
TERRENO FRACCIONAMIENTO ORIZABA	\$1,642,771.44
TERRENO FRACCIONAMIENTO PUESTA DEL SOL	\$70,122,657.36
TERRENO DENOMINADO EL AVION	\$8,800,000.00
LAS DELICIAS JAIME OLIVERA VALLADARES	\$1,986,862.50
CARLOS RAMÍREZ GONZÁLEZ	\$7,600,000.00
LOTE B	\$6,240,326.03
PREDIO 20 DE NOVIEMBRE	\$6,460,398.90
CTM SAN JOSE ESCALERA	\$870,000.00
<b>TOTAL</b>	<b>\$103,723,016.23</b>

#### Pasivo

1.-Este rubro representa las obligaciones de pago y los impuestos por pagar de esta Comisión a la fecha de emisión de los estados financieros y se encuentra integrado de la siguiente manera:

NOTAS A LOS ESTADOS FINANCIEROS  
DEL 1 DE ENERO AL 31 DE DICIEMBRE DE 2020  
COMISION ESTATAL DE DESARROLLO DE SUELO Y VIVIENDA

CUENTAS	SALDO
<b>CUENTAS POR PAGAR A CORTO PLAZO</b>	<b>\$58,677,052.97</b>
Seguridad Social y Seguros por pagar a CP	\$1,432,572.43
Deudas por Adquisición de Bienes y Contratación de Servicios por Pagar a CP	\$1,450,191.65
Contratistas por Obras Públicas en Bienes de Dominio Público por Pagar a CP	\$54,503,175.68
Retenciones de Impuestos por Pagar a CP	\$1,291,113.21
<b>DOCUMENTOS POR PAGAR A CORTO PLAZO</b>	<b>\$1,294,454.10</b>
Otros Documentos por pagar a Corto Plazo	\$1,294,454.10
<b>PASIVOS DIFERIDOS A CORTO PLAZO</b>	<b>\$388,321.63</b>
Otros Pasivos Diferidos a Corto Plazo	\$388,321.63
<b>OTROS PASIVOS A CORTO PLAZO</b>	<b>\$2,359,878.79</b>
Otros Pasivos Circulantes	\$2,359,878.79
<b>TOTAL</b>	<b>\$62,719,707.49</b>

2.-La Comisión no tiene recursos localizados en Fondos de Bienes de Terceros en Administración y/o Garantía.

II) NOTAS AL ESTADO DE ACTIVIDADES

Ingresos de Gestión

1.-Desglose de los rubros de ingresos informando los montos totales.

CRI	Concepto	Monto
73	Ingreso por venta de bienes y servicios	\$9,523,324.17
82	Aportaciones	\$63,931,706.72
91	Transferencias internas y Asignaciones al Sector Público	\$34,063,620.00
93	Subsidios y Subvenciones	\$35,567,352.32
	Total	<b>\$143,086,003.21</b>



NOTAS A LOS ESTADOS FINANCIEROS  
DEL 1 DE ENERO AL 31 DE DICIEMBRE DE 2020  
COMISION ESTATAL DE DESARROLLO DE SUELO Y VIVIENDA

**Gastos y Otras Pérdidas:**

1.-Desglose de los rubros de egresos informando los montos totales.

Concepto	Monto
Servicios personales	\$31,010,045.56
Materiales y suministros	\$1,780,658.51
Servicios generales	\$11,258,493.55
Subsidios	\$35,670,518.04
Ayudas sociales	\$87,246.48
Otros gastos y pérdidas extraordinarias	\$63,138,196.90
<b>Total</b>	<b>\$142,945,159.04</b>

**III) NOTAS AL ESTADO DE VARIACIÓN EN LA HACIENDA PÚBLICA**

En el patrimonio generado se presenta una variación por la reclasificación de contratos de obra pública correspondientes al ejercicio 2016, 2017, 2018 y 2019.

**IV) NOTAS AL ESTADO DE FLUJOS DE EFECTIVO**

**Efectivo y equivalentes**

1. El análisis de los saldos inicial y final que figuran en la última parte del Estado de Flujo de Efectivo en la cuenta de efectivo y equivalentes es como sigue:

	2020	2019
Efectivo en bancos - Tesorería	\$40,688,460.77	\$ 43,137,065.21

2. Relación de bienes muebles e inmuebles:

BIENES MUEBLES	2020
MOBILIARIO Y EQUIPO DE ADMINISTRACIÓN	\$2,347,838.34
MOBILIARIO Y EQUIPO EDUCACIONAL Y RECREATIVO	\$526,794.19
VEHÍCULOS Y EQUIPO DE TRANSPORTE	\$2,607,400.00
MAQUINARIA, OTROS EQUIPOS Y HERRAMIENTAS	\$258,508.85

NOTAS A LOS ESTADOS FINANCIEROS  
DEL 1 DE ENERO AL 31 DE DICIEMBRE DE 2020  
COMISION ESTATAL DE DESARROLLO DE SUELO Y VIVIENDA

V) CONCILIACIÓN ENTRE LOS INGRESOS PRESUPUESTARIOS Y CONTABLES, ASÍ COMO ENTRE LOS EGRESOS PRESUPUESTARIOS Y LOS GASTOS CONTABLES

La conciliación se presentará atendiendo a lo dispuesto por la Acuerdo por el que se emite el formato de conciliación entre los ingresos presupuestarios y contables, así como entre los egresos presupuestarios y los gastos contables.

Conciliación entre los Ingresos Presupuestarios y Contables

Comisión Estatal de Desarrollo de Suelo y Vivienda Conciliación entre los Ingresos Presupuestarios y Contables Correspondiente del 1 de Enero al 31 de Diciembre de 2020 (Cifras en pesos)		
<b>1. Ingresos Presupuestarios</b>		<b>143,086,003.21</b>
<b>2. Más ingresos contables no presupuestarios</b>		<b>0.00</b>
2.1 Ingresos Financieros	0.00	
2.2 Incremento por Variación de Inventarios		
2.3 Disminución del exceso de estimaciones por pérdida o deterioro u obsolescencia	0.00	
2.4 Disminución del exceso de provisiones	0.00	
2.5 Otros ingresos y beneficios varios	0.00	
2.6 Otros ingresos contables no presupuestarios	0.00	
		<b>0.00</b>
<b>3. Menos ingresos presupuestarios no contables</b>		
3.1 Aprovechamientos Patrimoniales	0.00	
3.2 Ingresos derivados de financiamientos	0.00	
3.3 Otros Ingresos presupuestarios no contables	0.00	
<b>4. Ingresos Contables (4 = 1 + 2 - 3)</b>		<b>143,086,003.21</b>

NOTAS A LOS ESTADOS FINANCIEROS  
DEL 1 DE ENERO AL 31 DE DICIEMBRE DE 2020  
COMISION ESTATAL DE DESARROLLO DE SUELO Y VIVIENDA

**Conciliación entre los Egresos Presupuestarios y Contables**

Comisión Estatal de Desarrollo de Suelo y Vivienda Conciliación entre los Egresos Presupuestarios y los Gastos Contables Correspondiente del 1 de Enero al 31 de Diciembre de 2020		
<b>1. Total de egresos presupuestarios</b>		<b>142,945,159.04</b>
<b>2. Menos egresos presupuestarios no contables</b>		<b>63,225,443.38</b>
2.1 Materias Primas y Materiales de Producción y Comercialización	0.00	
2.2 Materiales y Suministros	0.00	
2.3 Mobiliario y Equipo de Administración	73,139.48	
2.4 Mobiliario y Equipo Educativo y Recreativo	0.00	
2.5 Equipo e Instrumental Médico y de Laboratorio	0.00	
2.6 Vehículos y Equipo de Transporte	0.00	
2.7 Equipo de Defensa y Seguridad	0.00	
2.8 Maquinaria, Otros Equipos y Herramientas	14,107.00	
2.9 Activos Biológicos	0.00	
2.10 Bienes Inmuebles	0.00	
2.11 Activos Intangibles	0.00	
2.12 Obra Pública en Bienes de Dominio Público	63,138,196.90	
2.13 Obra Pública en Bienes Propios	0.00	
2.14 Acciones y Participaciones de Capital	0.00	
2.15 Compra de Títulos y Valores	0.00	
2.16 Concesión de Préstamos	0.00	
2.17 Inversiones en Fideicomisos, Mandatos y Otros Análogos		
2.18 Provisiones para Contingencias y Otras Erogaciones Especiales		
2.19 Amortización de la Deuda Pública		
2.20 Adeudos de Ejercicios Fiscales Anteriores (ADEFAS)		
2.21 Otros Egresos Presupuestales No Contables	0.00	
<b>3. Más Gastos Contables No Presupuestarios</b>		<b>370,326.47</b>
3.1 Estimaciones, Depreciaciones, Deterioros, Obsolescencia y Amortizaciones	370,265.57	
3.2 Provisiones	0.00	
3.3 Disminución de inventarios	0.00	
3.4 Aumento por insuficiencia de estimaciones por pérdida o deterioro u obsolescencia	0.00	
3.5 Aumento por insuficiencia de provisiones	0.00	
3.6 Otros Gastos	60.90	
3.7 Otros Gastos Contables No Presupuestales	0.00	
<b>4. Total de Gasto Contable</b>		<b>80,090,042.13</b>

NOTAS A LOS ESTADOS FINANCIEROS  
DEL 1 DE ENERO AL 31 DE DICIEMBRE DE 2020  
COMISION ESTATAL DE DESARROLLO DE SUELO Y VIVIENDA

---

**b) NOTAS DE MEMORIA (CUENTAS DE ORDEN)**

Las cuentas de orden se utilizan para registrar movimientos de valores que no afecten o modifiquen el balance del ente, sin embargo, su incorporación en libros es necesaria con fines de recordatorio contable, de control y en general sobre los aspectos administrativos, o bien para consignar sus derechos o responsabilidades contingentes que puedan o no presentarse en el futuro.

Las cuentas que se manejan para efectos de este documento son las siguientes:

**Cuentas de Orden Contables y Presupuestarias:**

CUENTA	SALDO
Presupuesto de Ingresos Estimado	\$98,919,957.00
Presupuesto de Ingresos por Ejecutar	\$4,392,635.83
Presupuesto de Ingresos Modificado	\$48,558,682.04
Presupuesto de Ingresos Devengado	\$143,086,003.21
Presupuesto de Ingresos Recaudado	\$136,743,763.50

CUENTA	SALDO
Presupuesto de egresos aprobado	\$98,919,957.00
Presupuesto de Egresos por Ejecutar	\$4,533,479.99
Presupuesto de egresos modificado	\$48,558,682.04
Presupuesto de egresos comprometido	\$142,945,159.05
Presupuesto de egresos devengado	\$142,945,159.04
Presupuesto de egresos ejercido	\$142,945,159.04
Presupuesto de egresos pagado	\$94,499,952.19

La Comisión está sujeta a una serie de juicios derivados de diversas obligaciones por concepto de indemnizaciones a favor de empleados y trabajadores en caso de separación por causa injustificada y otras causas, bajo ciertas condiciones, en los términos de la Ley Federal del Trabajo. A la fecha de los estados financieros, la H. Junta de Conciliación y Arbitraje de la localidad ha emitido diversos laudos a favor de los trabajadores y empleados que demandaron a esta institución por un monto total aproximado de \$8,066,035.64. A continuación, se detallan las resoluciones y laudos recibidos de las autoridades laborales:

NOTAS A LOS ESTADOS FINANCIEROS  
DEL 1 DE ENERO AL 31 DE DICIEMBRE DE 2020  
COMISION ESTATAL DE DESARROLLO DE SUELO Y VIVIENDA

---

Número de Expediente Y/o Resolución	Materia de La Resolución (catálogo)	Monto
155/2009	Laudos	4,346,004.54
365/2017	Laudos	800,000.00
392/2019	Laudos	287,729.55
176/2011	Laudos	2,236,572.00
357/2019	Laudos	395,729.55
		<b>8,066,035.64</b>

El monto correspondiente a las probables cantidades a pagar por \$8,066,035.64, no se encuentra registrada en la contabilidad y será reconocida al momento en que se realicen los pagos correspondientes, es evidente que estas contingencias se deben clasificar como probables ya que existe alta certeza de que el suceso futuro ocurrirá; esto, con base en información, pruebas, evidencias o datos disponibles.

### c) NOTAS DE GESTIÓN ADMINISTRATIVA

#### 1. Introducción

Los Estados Financieros de los entes públicos, proveen de información financiera a los principales usuarios de la misma, al Congreso y a los ciudadanos.

El objetivo del presente documento es la revelación del contexto y de los aspectos económicos-financieros más relevantes que influyeron en las decisiones del período, y que deberán ser considerados en la elaboración de los estados financieros para la mayor comprensión de los mismos y sus particularidades.

De esta manera, se informa y explica la respuesta del gobierno a las condiciones relacionadas con la información financiera de cada período de gestión; además, de exponer aquellas políticas que podrían afectar la toma de decisiones en períodos posteriores.

#### 2. Panorama Económico y Financiero

**NOTAS A LOS ESTADOS FINANCIEROS  
DEL 1 DE ENERO AL 31 DE DICIEMBRE DE 2020  
COMISION ESTATAL DE DESARROLLO DE SUELO Y VIVIENDA**

---

La Comisión Estatal de Desarrollo de Suelo y Vivienda en apego a las disposiciones de austeridad, ajuste del gasto corriente, mejora y modernización, establecidas en la Ley de Presupuesto de Egreso del Estado 2015, operó los programas de vivienda y gasto presupuestario por el ejercicio 2020.

**3. Autorización e Historia**

La Comisión Estatal de Desarrollo de Suelo y Vivienda del Estado de Campeche es un organismo público descentralizado, con personalidad jurídica y patrimonio propio, creado mediante un decreto del ejecutivo estatal expedido el 1 de febrero de 2011, publicado el 2 de ese mismo año en el periódico oficial del estado.

**3. Organización y Objeto Social**

**a) Objeto Social**

La Comisión Estatal de Desarrollo de Suelo y Vivienda tiene como objeto la observancia del programa estatal de vivienda, en congruencia con el plan y programas que integran el sistema de planeación, para dar cumplimiento a las políticas y a los programas en materia de suelo y vivienda en el estado, ejecutando y concertando programas, acciones e inversiones ; promover y apoyar investigaciones científicas y tecnológicas ; promover el ordenamiento territorial de la entidad de manera conjunta con las dependencias y entidades que corresponda, así como coordinar las acciones , con la participación de los sectores social y privado; elaborar y ejecutar programas para satisfacer las necesidades de suelo urbano y el establecimiento de provisiones y reservas territoriales para la vivienda; fomentar y apoyar medidas que promuevan la calidad de la vivienda; conforme a lo dispuesto en el artículo 10 del mencionado decreto.

De conformidad con lo dispuesto en el Título III de la Ley del Impuesto Sobre la Renta, vigente, La Comisión Estatal de Desarrollo de Suelo y Vivienda no es contribuyente del Impuesto Sobre la Renta y solo tiene las obligaciones de retener y enterar el impuesto y exigir la documentación que reúna los requisitos fiscales, en términos de Ley.

La estructura orgánica de la Comisión Estatal de Desarrollo de Suelo y Vivienda proviene de su Reglamento Interno, así como de los acuerdos emitidos por el órgano facultado para ello (Junta de Gobierno); con esto se busca fortalecer su funcionamiento, además de instituirlo como el órgano especializado en materia de suelo y vivienda del Gobierno del Estado de Campeche.

**b) Ejercicio Fiscal**

El 16 de diciembre de 2019 se publicó en el Periódico del Estado, el Presupuesto de Egresos del Estado de Campeche para el ejercicio fiscal 2020.

**c) Características del Sistema de Contabilidad**

El sistema de Contabilidad que la Comisión utiliza fue creado por el Indetec, el cual tiene el nombre de Sistema de Automatizado de Administración y Contabilidad Gubernamental (SAACG.net), el cual da cumplimiento a la Ley General de Contabilidad Gubernamental, las disposiciones emitidas por el Consejo Nacional de Armonización Contable.

**5. Bases de Preparación de los Estados Financieros**

NOTAS A LOS ESTADOS FINANCIEROS  
DEL 1 DE ENERO AL 31 DE DICIEMBRE DE 2020  
COMISION ESTATAL DE DESARROLLO DE SUELO Y VIVIENDA

---

A partir del ejercicio fiscal de 2011, la Comisión Estatal de Desarrollo de Suelo y Vivienda a través de su única correspondiente Unidad Administrativa, en cumplimiento a lo previsto en el artículo cuarto transitorio de la Ley General de Contabilidad Gubernamental, realiza su registro contable con base acumulativa y en apego al Marco Conceptual, Postulados Básicos y Manual de Contabilidad Gubernamental armonizados y demás disposiciones emitidas por el Consejo Nacional de Armonización Contable (CONAC) y el Consejo de Armonización Contable en el Estado de Campeche (CACECAM) para facilitar el registro, transparencia, la rendición de cuentas y la fiscalización de los activos, pasivos, patrimonio, ingresos y gastos; en general, contribuir a medir la eficacia, economía y eficiencia.

#### 6. Políticas de Contabilidad Significativas

No existen eventos relevantes al cierre de los estados financieros.

#### 7. Posición en Moneda Extranjera y Protección por Riesgo Cambiario

Por disposición legal la Comisión Estatal de Desarrollo de Suelo y Vivienda tiene sus importes en moneda nacional vigente y no cuenta con cuentas bancarias en moneda extranjera por esa razón no es necesario establecer algún tipo de protección de riesgo cambiario.

#### 8. Reporte Analítico del Activo

El activo se integra de la siguiente manera:

##### ACTIVO

###### *Activo Circulante*

Efectivo y Equivalentes	40,688,460.77
Derechos a Recibir Efectivo o Equivalentes	59,520,073.81
Derechos a Recibir Bienes o Servicios	13,148,311.89
Inventarios	0.00
Almacenes	0.00
Estimación por Pérdida o Deterioro de Activos Circulantes	0.00
Otros Activos Circulantes	0.00
<b>Total de Activos Circulantes</b>	<b>113,356,846.47</b>

###### *Activo No Circulante*

Inversiones Financieras a Largo Plazo	0.00
Derechos a Recibir Efectivo o Equivalentes a Largo Plazo	0.00
Bienes Inmuebles, Infraestructura y Construcciones en Proceso	161,895,840.07
Bienes Muebles	5,740,541.38
Activos Intangibles	5,397.68
Depreciación, Deterioro y Amortización Acumulada de Bienes	-4,702,902.62
Activos Diferidos	0.00
Estimación por Pérdida o Deterioro de Activos no Circulantes	0.00
Otros Activos no Circulantes	103,723,016.23
<b>Total de Activos No Circulantes</b>	<b>266,661,892.74</b>
<b>Total del Activo</b>	<b>380,018,739.21</b>

**NOTAS A LOS ESTADOS FINANCIEROS  
DEL 1 DE ENERO AL 31 DE DICIEMBRE DE 2020  
COMISION ESTATAL DE DESARROLLO DE SUELO Y VIVIENDA**

---

Cabe mencionar que no existe variación en los porcentajes de depreciación y vida útil.

**9. Fideicomisos, Mandatos y Análogos**

La entidad no cuenta con fideicomisos a la fecha de las presentes notas.

**10. Reporte de la Recaudación**

Se establece una política de cobranza por los créditos de vivienda establecidos por los diferentes programas de acciones de vivienda permitidos por la Ley vigente de acuerdo al estudio crediticio de cada beneficiario, representando esto los ingresos propios de la Comisión.

**11. Información sobre la Deuda y el Reporte Analítico de la Deuda**

La Comisión no tiene permitido emitir deuda de acuerdo a la legislación vigente.

**12. Calificaciones otorgadas**

La entidad no cuenta con ninguna calificación crediticia.

**13. Proceso de Mejora**

La Comisión emite su reglamento interno y políticas correspondientes avalados por la Junta de gobierno y áreas jurídicas de cabeza de sector, así como la consejería jurídica.

**14. Información por Segmentos**

No se considera necesario establecer información financiera segmentada por las actividades realizadas por la entidad.

**15. Eventos Posteriores al Cierre**

La Comisión posee a la fecha de cierre un patrimonio incrementado proveniente del registro en construcciones en ejercicios anteriores. Derivado de lo anterior se considera necesario hacer un análisis de las partidas que la integran para su reclasificación y adecuado registro y con ello presentar el patrimonio correspondiente al ente.

**16. Partes Relacionadas**

Con el propósito de dar cumplimiento a lo dispuesto por el artículo 49, fracción V de la Ley General de Contabilidad Gubernamental, se manifiesta que en el caso de este organismo descentralizado no existen partes relacionadas que pudieran ejercer influencia significativa sobre la toma de decisiones financieras y operativas.

"Bajo protesta de decir verdad declaramos que los Estados Financieros y sus Notas son razonablemente correctos y responsabilidad del emisor"

Firma

QI. JOSÉ DEL CARMEN HERNÁNDEZ CHÁVEZ  
DIRECTOR GENERAL

Firma

L.A.E. MARÍA CONCEPCIÓN CAMPOS DUARTE  
DIRECTOR DE PLANEACIÓN, ADMINISTRACIÓN Y  
FINANZAS



ENTE PÚBLICO: COMISIÓN ESTATAL DE DESARROLLO DE SUELO Y VIVIENDA

Conciliación entre los Ingresos Presupuestarios y Contables  
Correspondientes del 1o. de enero al 31 de diciembre de 2020  
(Cifras en Pesos)

<b>1. Total de Ingresos Presupuestarios</b>	<b>143,086,003.21</b>
<b>2. Más Ingresos Contables No Presupuestarios</b>	<b>0.00</b>
2.1 Ingresos Financieros	0.00
2.2 Incremento por Variación de Inventarios	0.00
2.3 Disminución del Exceso de Estimaciones por Pérdida o Deterioro u Obsolescencia	0.00
2.4 Disminución del Exceso de Provisiones	0.00
2.5 Otros Ingresos y Beneficios Varios	0.00
2.6 Otros Ingresos Contables No Presupuestarios	0.00
<b>3. Menos Ingresos Presupuestarios No Contables</b>	<b>0.00</b>
3.1 Aprovechamientos Patrimoniales	0.00
3.2 Ingresos Derivados de Financiamientos	0.00
3.3 Otros Ingresos Presupuestarios No Contables	0.00
<b>4. Total de Ingresos Contables</b>	<b>143,086,003.21</b>

ELABORÓ




C.P. JESÚS GERARDO SIQUEIROS  
ÁVILA  
SUBDIRECTOR DE FINANZAS

SUPERVISÓ



LICDA. MARÍA CONCEPCIÓN  
CAMPOS DUARTE  
DIRECTORA DE PLANEACIÓN,  
ADMINISTRACIÓN Y FINANZAS

AUTORIZÓ



QI. JOSÉ DEL CARMEN HERNÁNDEZ  
CHÁVEZ  
DIRECTOR GENERAL

ENTE PÚBLICO: COMISIÓN ESTATAL DE DESARROLLO DE SUELO Y VIVIENDA

Conciliación entre los Egresos Presupuestarios y los Gastos Contables  
Correspondiente del 1o. de enero al 31 de diciembre de 2020  
(Cifras en Pesos)

<b>1. Total de Egresos Presupuestarios</b>	<b>142,945,159.04</b>
<b>2. Menos Egresos Presupuestarios No Contables</b>	<b>63,225,443.38</b>
2.1 Materias Primas y Materiales de Producción y Comercialización	0.00
2.2 Materiales y Suministros	0.00
2.3 Mobiliario y Equipo de Administración	73,139.48
2.4 Mobiliario y Equipo Educativo y Recreativo	0.00
2.5 Equipo e Instrumental Médico y de Laboratorio	0.00
2.6 Vehículos y Equipo de Transporte	0.00
2.7 Equipo de Defensa y Seguridad	0.00
2.8 Maquinaria, Otros Equipos y Herramientas	14,107.00
2.9 Activos Biológicos	0.00
2.10 Bienes Inmuebles	0.00
2.11 Activos Intangibles	0.00
2.12 Obra Pública en Bienes de Dominio Público	63,138,196.90
2.13 Obra Pública en Bienes Propios	0.00
2.14 Acciones y Participaciones de Capital	0.00
2.15 Compra de Títulos y Valores	0.00
2.16 Concesión de Préstamos	0.00
2.17 Inversiones en Fideicomisos, Mandatos y Otros Análogos	0.00
2.18 Provisiones para Contingencias y Otras Erogaciones Especiales	0.00
2.19 Amortización de la Deuda Pública	0.00
2.20 Adeudos de Ejercicios Fiscales Anteriores (ADEFAS)	0.00
2.21 Otros Egresos Presupuestarios No Contables	0.00
<b>3. Más Gastos Contables No Presupuestarios</b>	<b>370,326.47</b>
3.1 Estimaciones, Depreciaciones, Deterioros, Obsolescencia y Amortizaciones	370,265.57
3.2 Provisiones	0.00
3.3 Disminución de Inventarios	0.00
3.4 Aumento por Insuficiencia de Estimaciones por Pérdida o Deterioro u Obsolescencia	0.00
3.5 Aumento por Insuficiencia de Provisiones	0.00
3.6 Otros Gastos	60.90
3.7 Otros Gastos Contables No Presupuestarios	0.00
<b>4. Total de Gastos Contables</b>	<b>80,090,042.13</b>

ELABORÓ

C.P. JESÚS GERARDO SIQUEIROS  
ÁVILA  
SUBDIRECTOR DE FINANZAS

SUPERVISÓ

LICDA. MARÍA CONCEPCIÓN CAMPOS  
DUARTE  
DIRECTORA DE PLANEACIÓN,  
ADMINISTRACIÓN Y FINANZAS

AUTORIZÓ

QI. JOSÉ DEL CARMEN HERNÁNDEZ  
CHÁVEZ  
DIRECTOR GENERAL

**CUENTA PÚBLICA 2020**  
**Estado Analítico de Ingresos**  
**Del 1o. de enero al 31 de diciembre de 2020**  
**(Pesos)**

**ENTE PÚBLICO: COMISIÓN ESTATAL DE DESARROLLO DE SUELO Y VIVIENDA**

Rubro de Ingresos	Ingreso					Diferencia (6= 5 - 1)
	Estimado	Ampliaciones y Reducciones	Modificado	Devengado	Recaudado	
	(1)	(2)	(3= 1 + 2)	(4)	(5)	
Impuestos	0.00	0.00	0.00	0.00	0.00	0.00
Cuotas y Aportaciones de Seguridad Social	0.00	0.00	0.00	0.00	0.00	0.00
Contribuciones de Mejoras	0.00	0.00	0.00	0.00	0.00	0.00
Derechos	0.00	0.00	0.00	0.00	0.00	0.00
Productos	0.00	0.00	0.00	0.00	0.00	0.00
Aprovechamientos	0.00	0.00	0.00	0.00	0.00	0.00
Ingresos por Venta de Bienes, Prestación de Servicios y Otros Ingresos	13,915,960.00	0.00	13,915,960.00	9,523,324.17	7,826,290.84	(6,089,669.16)
Participaciones, Aportaciones, Convenios, Incentivos Derivados de la Colaboración Fiscal y Fondos Distintos de Aportaciones	50,655,109.00	13,276,597.72	63,931,706.72	63,931,706.72	59,286,500.34	8,631,391.34
Transferencias, Asignaciones, Subsidios y Subvenciones, y Pensiones y Jubilaciones	34,348,888.00	35,282,084.32	69,630,972.32	69,630,972.32	69,630,972.32	35,282,084.32
Ingresos Derivados de Financiamientos	0.00	0.00	0.00	0.00	0.00	0.00
<b>Total:</b>	<b>98,919,957.00</b>	<b>48,558,682.04</b>	<b>147,478,639.04</b>	<b>143,086,003.21</b>	<b>136,743,763.50</b>	
				Ingresos excedentes		37,823,806.50

Estado Analítico de Ingresos Por Fuente de Financiamiento	Ingreso					Diferencia (6= 5 - 1)
	Estimado	Ampliaciones y Reducciones	Modificado	Devengado	Recaudado	
	(1)	(2)	(3= 1 + 2)	(4)	(5)	
<b>Ingresos del Poder Ejecutivo Federal o Estatal y de los Municipios</b>	50,655,109.00	13,276,597.72	63,931,706.72	63,931,706.72	59,286,500.34	8,631,391.34
Impuestos	0.00	0.00	0.00	0.00	0.00	0.00
Cuotas y Aportaciones de Seguridad Social	0.00	0.00	0.00	0.00	0.00	0.00
Contribuciones de Mejoras	0.00	0.00	0.00	0.00	0.00	0.00
Derechos	0.00	0.00	0.00	0.00	0.00	0.00
Productos	0.00	0.00	0.00	0.00	0.00	0.00
Aprovechamientos	0.00	0.00	0.00	0.00	0.00	0.00
Participaciones, Aportaciones, Convenios, Incentivos Derivados de la Colaboración Fiscal y Fondos Distintos de Aportaciones	50,655,109.00	13,276,597.72	63,931,706.72	63,931,706.72	59,286,500.34	8,631,391.34
Transferencias, Asignaciones, Subsidios y Subvenciones, y Pensiones y Jubilaciones	0.00	0.00	0.00	0.00	0.00	0.00
<b>Ingresos de los Entes Públicos de los Poderes Legislativo y Judicial, de los Órganos Autónomos y del Sector Paraestatal o Paramunicipal, así como de las Empresas Productivas del Estado</b>	48,264,848.00	35,282,084.32	83,546,932.32	79,154,296.49	77,457,263.16	29,192,415.16
Cuotas y Aportaciones de Seguridad Social	0.00	0.00	0.00	0.00	0.00	0.00
Productos	0.00	0.00	0.00	0.00	0.00	0.00
Ingresos por Venta de Bienes, Prestación de Servicios y Otros Ingresos	13,915,960.00	0.00	13,915,960.00	9,523,324.17	7,826,290.84	(6,089,669.16)
Transferencias, Asignaciones, Subsidios y Subvenciones, y Pensiones y Jubilaciones	34,348,888.00	35,282,084.32	69,630,972.32	69,630,972.32	69,630,972.32	35,282,084.32
<b>Ingresos Derivados de Financiamientos</b>	0.00	0.00	0.00	0.00	0.00	0.00
Ingresos Derivados de Financiamientos	0.00	0.00	0.00	0.00	0.00	0.00
<b>Total:</b>	<b>98,919,957.00</b>	<b>48,558,682.04</b>	<b>147,478,639.04</b>	<b>143,086,003.21</b>	<b>136,743,763.50</b>	
				Ingresos excedentes		37,823,806.50

ELABORÓ

SUPERVISÓ

AUTORIZÓ

C.P. JESÚS GERARDO SIQUEIROS ÁVILA  
 SUBDIRECTOR DE FINANZAS

LICDA. MARÍA CONCEPCIÓN CAMPOS DUARTE  
 DIRECTORA DE PLANEACIÓN, ADMINISTRACIÓN Y FINANZAS

QI. JOSÉ DEL CARMEN HERNÁNDEZ CHÁVEZ  
 DIRECTOR GENERAL

04/03/2021 12:34:01

1 Incluye intereses que generan las cuentas bancarias de los entes públicos en productos.  
 2 Incluye donativos en efectivo del Poder Ejecutivo, entre otros aprovechamientos.  
 3 Se refiere a los ingresos propios obtenidos por los Poderes Legislativo y Judicial, los Órganos Autónomos y las entidades de la administración pública paraestatal y paramunicipal, por sus actividades diversas no inherentes a su operación que generan recursos y que no sean ingresos por venta de bienes o prestación de servicios, tales como donativos en efectivo, entre otros.

**CUENTA PÚBLICA 2020**  
**Estado Analítico del Ejercicio del Presupuesto de Egresos**  
**Clasificación Administrativa**  
**Del 1o. de enero al 31 de diciembre de 2020**  
**(Pesos)**

**ENTE PÚBLICO: COMISIÓN ESTATAL DE DESARROLLO DE SUELO Y VIVIENDA**

Concepto	Egresos					Subejercicio
	Aprobado	Ampliaciones/ (Reducciones)	Modificado	Devengado	Pagado	
	1	2	3 = ( 1 + 2 )	4	5	
[100]DIRECCIÓN GENERAL	98,919,957.00	48,558,682.04	147,478,639.04	142,945,159.04	94,499,952.19	4,533,480.00
<b>Total del Gasto</b>	<b>98,919,957.00</b>	<b>48,558,682.04</b>	<b>147,478,639.04</b>	<b>142,945,159.04</b>	<b>94,499,952.19</b>	<b>4,533,480.00</b>

ELABORÓ

\_\_\_\_\_  
 C.P. JESÚS GERARDA SIQUEIROS ÁVILA  
 SUBDIRECTOR DE FINANZAS

SUPERVISÓ

\_\_\_\_\_  
 LICDA. MARÍA CONCEPCIÓN CAMPOS DUARTE  
 DIRECTORA DE PLANEACIÓN, ADMINISTRACIÓN Y  
 FINANZAS

AUTORIZO

\_\_\_\_\_  
 QI. JOSÉ DEL CARMEN HERNÁNDEZ CHÁVEZ  
 DIRECTOR GENERAL

**CUENTA PÚBLICA 2020**  
**Estado Analítico del Ejercicio del Presupuesto de Egresos**  
**Clasificación Económica (por Tipo de Gasto)**  
**Del 1o. de enero al 31 de diciembre de 2020**  
**(Pesos)**

**ENTE PÚBLICO: COMISIÓN ESTATAL DE DESARROLLO DE SUELO Y VIVIENDA**

Concepto	Egresos					Subejercicio
	Aprobado	Ampliaciones/ (Reducciones)	Modificado	Devengado	Pagado	
	1	2	3 = (1+2)	4	5	
Gasto Corriente	48,035,348.00	35,282,084.32	83,317,432.32	78,926,205.91	76,912,179.30	4,391,226.41
Gasto de Capital	50,884,609.00	13,276,597.72	64,161,206.72	64,018,953.13	17,587,772.89	142,253.59
Amortización de la Deuda y Disminución de Pasivos	0.00	0.00	0.00	0.00	0.00	0.00
Pensiones y Jubilaciones	0.00	0.00	0.00	0.00	0.00	0.00
Participaciones	0.00	0.00	0.00	0.00	0.00	0.00
<b>Total del Gasto</b>	<b>98,919,957.00</b>	<b>48,558,682.04</b>	<b>147,478,639.04</b>	<b>142,945,159.04</b>	<b>94,499,952.19</b>	<b>4,533,480.00</b>

ELABORÓ

C.P. JESÚS GERARDO SQUEIROS ÁVILA  
 SUBDIRECTOR DE FINANZAS

SUPERVISÓ

LICDA. MARÍA CONCEPCIÓN CAMPOS DUARTE  
 DIRECTORA DE PLANEACIÓN, ADMINISTRACIÓN Y  
 FINANZAS

AUTORIZÓ

QI. JOSÉ DEL CARMEN HERNÁNDEZ CHÁVEZ  
 DIRECTOR GENERAL



**CUENTA PÚBLICA 2020**  
**Estado Analítico del Ejercicio del Presupuesto de Egresos**  
**Clasificación por Objeto del Gasto (Capítulo y Concepto)**  
**Del 1o. de enero al 31 de diciembre de 2020**  
**(Pesos)**

**ENTE PÚBLICO: COMISIÓN ESTATAL DE DESARROLLO DE SUELO Y VIVIENDA**

Concepto	Egresos					Subejercicio
	Aprobado	Ampliaciones/ (Reducciones)	Modificado	Devengado	Pagado	
	1	2	3 = (1+2)	4	5	
Equipo e Instrumental Médico y de Laboratorio	0.00	0.00	0.00	0.00	0.00	0.00
Vehículos y Equipo de Transporte	0.00	0.00	0.00	0.00	0.00	0.00
Equipo de Defensa y Seguridad	0.00	0.00	0.00	0.00	0.00	0.00
Maquinaria, Otros Equipos y Herramientas	30,000.00	3,000.00	33,000.00	14,107.00	14,107.00	18,893.00
Activos Biológicos	0.00	0.00	0.00	0.00	0.00	0.00
Bienes Inmuebles	0.00	0.00	0.00	0.00	0.00	0.00
Activos Intangibles	0.00	0.00	0.00	0.00	0.00	0.00
<b>Inversión Pública</b>	<b>50,655,109.00</b>	<b>12,483,087.97</b>	<b>63,138,196.97</b>	<b>63,138,196.90</b>	<b>16,973,797.16</b>	<b>0.07</b>
Obra Pública en Bienes de Dominio Público	50,655,109.00	12,483,087.97	63,138,196.97	63,138,196.90	16,973,797.16	0.07
Obra Pública en Bienes Propios	0.00	0.00	0.00	0.00	0.00	0.00
Proyectos Productivos y Acciones de Fomento	0.00	0.00	0.00	0.00	0.00	0.00
<b>Inversiones Financieras y Otras Provisiones</b>	<b>0.00</b>	<b>0.00</b>	<b>0.00</b>	<b>0.00</b>	<b>0.00</b>	<b>0.00</b>
Inversiones Para el Fomento de Actividades Productivas.	0.00	0.00	0.00	0.00	0.00	0.00
Acciones y Participaciones de Capital	0.00	0.00	0.00	0.00	0.00	0.00
Compra de Títulos y Valores	0.00	0.00	0.00	0.00	0.00	0.00
Concesión de Préstamos	0.00	0.00	0.00	0.00	0.00	0.00
Inversiones en Fideicomisos, Mandatos y Otros Análogos	0.00	0.00	0.00	0.00	0.00	0.00
Otras Inversiones Financieras	0.00	0.00	0.00	0.00	0.00	0.00
Provisiones para Contingencias y Otras Erogaciones Especiales	0.00	0.00	0.00	0.00	0.00	0.00
<b>Participaciones y Aportaciones</b>	<b>0.00</b>	<b>0.00</b>	<b>0.00</b>	<b>0.00</b>	<b>0.00</b>	<b>0.00</b>
Participaciones	0.00	0.00	0.00	0.00	0.00	0.00
Aportaciones	0.00	0.00	0.00	0.00	0.00	0.00
Convenios	0.00	0.00	0.00	0.00	0.00	0.00
<b>Deuda Pública</b>	<b>0.00</b>	<b>0.00</b>	<b>0.00</b>	<b>0.00</b>	<b>0.00</b>	<b>0.00</b>
Amortización de la Deuda Pública	0.00	0.00	0.00	0.00	0.00	0.00
Intereses de la Deuda Pública	0.00	0.00	0.00	0.00	0.00	0.00
Comisiones de la Deuda Pública	0.00	0.00	0.00	0.00	0.00	0.00
Gastos de la Deuda Pública	0.00	0.00	0.00	0.00	0.00	0.00
Costo por Coberturas	0.00	0.00	0.00	0.00	0.00	0.00
Apoyos Financieros	0.00	0.00	0.00	0.00	0.00	0.00
Aduanos de Ejercicios Fiscales Anteriores (Adefas)	0.00	0.00	0.00	0.00	0.00	0.00
<b>Total del Gasto</b>	<b>98,919,957.00</b>	<b>48,558,682.04</b>	<b>147,478,639.04</b>	<b>142,945,159.04</b>	<b>94,499,952.19</b>	<b>4,533,480.00</b>



ELABORÓ

C.P. JESÚS GERARDO SIQUEIROS ÁVILA  
 SUBDIRECTOR DE FINANZAS

SUPERVISÓ



LICDA. MARÍA CONCEPCIÓN CAMPOS DUARTE  
 DIRECTORA DE PLANEACIÓN, ADMINISTRACIÓN  
 Y FINANZAS

AUTORIZÓ



SR. JOSÉ DEL CARMEN HERNÁNDEZ CHÁVEZ  
 DIRECTOR GENERAL

**CUENTA PÚBLICA 2020**  
**Clasificación Funcional (Finalidad y Función)**  
**Del 1o. de enero al 31 de diciembre de 2020**  
**(Pesos)**

**ENTE PÚBLICO: COMISIÓN ESTATAL DE DESARROLLO DE SUELO Y VIVIENDA**

Concepto	Ejercicios					Subejercicio 9=(1+4)
	Aprobado	Ampliaciones/ (Reducciones)	Modificado	Devengado	Pagado	
	1	2	3=(1+2)	4	5	
<b>Gobierno</b>	0.00	0.00	0.00	0.00	0.00	0.00
Legislación	0.00	0.00	0.00	0.00	0.00	0.00
Justicia	0.00	0.00	0.00	0.00	0.00	0.00
Coordinación de la Política de Gobierno	0.00	0.00	0.00	0.00	0.00	0.00
Relaciones Exteriores	0.00	0.00	0.00	0.00	0.00	0.00
Asuntos Financieros y Hacendarios	0.00	0.00	0.00	0.00	0.00	0.00
Seguridad Nacional	0.00	0.00	0.00	0.00	0.00	0.00
Asuntos de Orden Público y de Seguridad Interior	0.00	0.00	0.00	0.00	0.00	0.00
Otros Servicios Generales	0.00	0.00	0.00	0.00	0.00	0.00
<b>Desarrollo Social</b>	98,919,957.00	48,558,682.04	147,478,639.04	142,945,159.04	94,499,952.19	4,533,480.00
Protección Ambiental	0.00	0.00	0.00	0.00	0.00	0.00
Vivienda y Servicios a la Comunidad	98,919,957.00	48,558,682.04	147,478,639.04	142,945,159.04	94,499,952.19	4,533,480.00
Salud	0.00	0.00	0.00	0.00	0.00	0.00
Recreación, Cultura y Otras Manifestaciones Sociales	0.00	0.00	0.00	0.00	0.00	0.00
Educación	0.00	0.00	0.00	0.00	0.00	0.00
Protección Social	0.00	0.00	0.00	0.00	0.00	0.00
Otros Asuntos Sociales	0.00	0.00	0.00	0.00	0.00	0.00
<b>Desarrollo Económico</b>	0.00	0.00	0.00	0.00	0.00	0.00
Asuntos Económicos: Comerciales y Laborales en General	0.00	0.00	0.00	0.00	0.00	0.00
Agropecuaria, Silvicultura, Pesca y Caza	0.00	0.00	0.00	0.00	0.00	0.00
Combustibles y Energía	0.00	0.00	0.00	0.00	0.00	0.00
Minería, Manufacturas y Construcción	0.00	0.00	0.00	0.00	0.00	0.00
Transporte	0.00	0.00	0.00	0.00	0.00	0.00
Comunicaciones	0.00	0.00	0.00	0.00	0.00	0.00
Turismo	0.00	0.00	0.00	0.00	0.00	0.00
Ciencia, Tecnología e Innovación	0.00	0.00	0.00	0.00	0.00	0.00
Otras Industrias y Otros Asuntos Económicos	0.00	0.00	0.00	0.00	0.00	0.00
<b>Otras no Clasificadas en Funciones Anteriores</b>	0.00	0.00	0.00	0.00	0.00	0.00
Transacciones de la Deuda Pública / Costo Financiero de la Deuda	0.00	0.00	0.00	0.00	0.00	0.00
Transferencias, Participaciones y Aportaciones entre Diferentes Niveles y Órganos de Gobierno	0.00	0.00	0.00	0.00	0.00	0.00
Saneariamiento del Sistema Financiero	0.00	0.00	0.00	0.00	0.00	0.00
Aducos de Ejercicios Fiscales Anteriores	0.00	0.00	0.00	0.00	0.00	0.00
<b>Total del Gasto</b>	<b>98,919,957.00</b>	<b>48,558,682.04</b>	<b>147,478,639.04</b>	<b>142,945,159.04</b>	<b>94,499,952.19</b>	<b>4,533,480.00</b>

ELABORÓ

SUPERVISÓ

AUTORIZÓ

C.P. JESÚS GERARDO SQUEIROS ÁVILA  
 SUBDIRECTOR DE FINANZAS

LICDA. MARÍA CONCEPCIÓN CAMPOS DUARTE  
 DIRECTORA DE PLANEACIÓN, ADMINISTRACIÓN  
 Y FINANZAS

CI. JOSÉ DEL CARMEN FERNÁNDEZ CHÁVEZ  
 DIRECTOR GENERAL



CUENTA PÚBLICA 2020  
 Endeudamiento Neto  
 Del 1o. de enero al 31 de diciembre de 2020  
 (Pesos)

ENTE PÚBLICO: COMISIÓN ESTATAL DE DESARROLLO DE SUELO Y VIVIENDA

Identificación de Crédito o Instrumento	Colocación	Amortización	Endeudamiento Neto
	A	B	C = A - B
<b>Creditos Bancarios</b>			
NO APLICA	0.00	0.00	0.00
Total Créditos Bancarios	0.00	0.00	0.00
<b>Otros Instrumentos de Deuda</b>			
Total Otros Instrumentos de Deuda			
<b>TOTAL</b>	<b>0.00</b>	<b>0.00</b>	<b>0.00</b>

ELABORÓ

C.P. JESÚS GERARDO SIQUEIROS ÁVILA  
 SUBDIRECTOR DE FINANZAS

SUPERVISÓ

LICDA. MARÍA CONCEPCIÓN CAMPOS DUARTE  
 DIRECTORA DE PLANEACIÓN, ADMINISTRACIÓN  
 Y FINANZAS

AUTORIZÓ

QI. JOSÉ DEL CARMEN HERNÁNDEZ CHÁVEZ  
 DIRECTOR GENERAL

**CUENTA PÚBLICA 2020**  
**Intereses de la Deuda**  
**Del 1o. de enero al 31 de diciembre de 2020**  
**(Pesos)**

**ENTE PÚBLICO: COMISIÓN ESTATAL DE DESARROLLO DE SUELO Y VIVIENDA**

Identificación de Crédito o Instrumento	Devengado	Pagado
<b>Créditos Bancarios</b>		
NO APLICA	0.00	0.00
<b>Total Créditos Bancarios:</b>	<b>0.00</b>	<b>0.00</b>
<b>Otros Instrumentos de Deuda</b>		
<b>Total Otros Instrumentos de Deuda:</b>		
<b>TOTAL:</b>	<b>0.00</b>	<b>0.00</b>

ELABORÓ

SUPERVISÓ

AUTORIZÓ

\_\_\_\_\_  
 C.P. JESÚS GERARDO SIQUEIROS  
 ÁVILA  
 SUBDIRECTOR DE FINANZAS

\_\_\_\_\_  
 LICDA. MARÍA CONCEPCIÓN  
 CAMPOS DUARTE  
 DIRECTORA DE PLANEACIÓN,  
 ADMINISTRACIÓN Y FINANZAS

\_\_\_\_\_  
 QI. JOSÉ DEL CARMEN  
 HERNÁNDEZ CHÁVEZ  
 DIRECTOR GENERAL

**CUENTA PÚBLICA 2020**  
**Indicadores de Postura Fiscal**  
**Del 1o. de enero al 31 de diciembre de 2020**  
**(Pesos)**

**ENTE PÚBLICO: COMISIÓN ESTATAL DE DESARROLLO DE SUELO Y VIVIENDA**

Concepto	Estimado	Devengado	Pagado <sup>1</sup>
<b>I. Ingresos Presupuestarios (I=1+2)</b>	98,919,957.00	143,086,003.21	136,743,763.50
1. Ingresos del Gobierno de la Entidad Federativa <sup>1</sup>	0.00	0.00	0.00
2. Ingresos del Sector Paraestatal <sup>1</sup>	98,919,957.00	143,086,003.21	136,743,763.50
<b>II. Egresos Presupuestarios (II=3+4)</b>	98,919,957.00	142,945,159.04	94,499,952.19
3. Egresos del Gobierno de la Federativa <sup>2</sup>	0.00	0.00	0.00
4. Egresos del Sector Paraestatal <sup>2</sup>	98,919,957.00	142,945,159.04	94,499,952.19
<b>III. Balance Presupuestario (Superávit o Déficit) (III=I - II)</b>	0.00	140,844.17	42,243,811.31

Concepto	Estimado	Devengado	Pagado <sup>1</sup>
<b>III. Balance presupuestario (Superávit o Déficit)</b>	0.00	140,844.17	42,243,811.31
<b>IV. Intereses, Comisiones y Gastos de la Deuda</b>	0.00	0.00	0.00
<b>V. Balance Primario (Superávit o Déficit) (V= III - IV)</b>	0.00	140,844.17	42,243,811.31

Concepto	Estimado	Devengado	Pagado <sup>1</sup>
<b>A. Financiamiento</b>	0.00	0.00	0.00
<b>B. Amortización de la deuda</b>	0.00	0.00	0.00
<b>C. Endeudamiento ó desendeudamiento (C = A - B)</b>	0.00	0.00	0.00

1. Los Ingresos que se presentan son los ingresos presupuestarios totales sin incluir los ingresos por financiamientos. Los Ingresos del Gobierno de la Entidad Federativa corresponden a los del Poder Ejecutivo, Legislativo Judicial y Autónomos

2. Los egresos que se presentan son los egresos presupuestarios totales sin incluir los egresos por amortización. Los egresos del Gobierno de la Entidad Federativa corresponden a los del Poder Ejecutivo, Legislativo, Judicial y Órganos Autónomos

3. Para Ingresos se reportan los ingresos recaudados; para egresos se reportan los egresos pagados

ELABORÓ  
  
 C.P. JESÚS GERARDO SIQUEIROS  
 ÁVILA  
 SUBDIRECTOR DE FINANZAS

SUPERVISÓ  
  
 LICDA. MARÍA CONCEPCIÓN CAMPOS  
 DUARTE  
 DIRECTORA DE PLANEACIÓN,  
 ADMINISTRACIÓN Y FINANZAS

AUTORIZÓ  
  
 QI. JOSÉ DEL CARMEN HERNÁNDEZ  
 CHAVEZ  
 DIRECTOR GENERAL

**CUENTA PÚBLICA 2020**  
**Gasto por Categoría Programática**  
**Del 1o. de enero al 31 de diciembre de 2020**  
**(Pesos)**

**ENTE PÚBLICO: COMISIÓN ESTATAL DE DESARROLLO DE SUELO Y VIVIENDA**

Concepto	Egresos					Subejercicio 6 = (3 - 4)
	Aprobado 1	Ampliaciones/ (Reducciones) 2	Modificado 3 = (1 + 2)	Devengado 4	Pagado 5	
Programas	98,919,957.00	48,558,682.04	147,478,639.04	142,945,159.04	94,499,952.19	4,533,480.00
Subsidios: Sector Social y Privado o Entidades Federativas y Municipios	0.00	0.00	0.00	0.00	0.00	0.00
Sujetos a Reglas de Operación	0.00	0.00	0.00	0.00	0.00	0.00
Otros Subsidios	0.00	0.00	0.00	0.00	0.00	0.00
Desempeño de la Funciones	48,264,848.00	(285,268.00)	47,979,580.00	43,446,100.07	41,432,073.46	4,533,479.93
Prestación de Servicios Públicos	48,264,848.00	(285,268.00)	47,979,580.00	43,446,100.07	41,432,073.46	4,533,479.93
Provisión de Bienes Públicos	0.00	0.00	0.00	0.00	0.00	0.00
Planeación, seguimiento y evaluación de políticas públicas	0.00	0.00	0.00	0.00	0.00	0.00
Promoción y fomento	0.00	0.00	0.00	0.00	0.00	0.00
Regulación y supervisión	0.00	0.00	0.00	0.00	0.00	0.00
Funciones de las Fuerzas Armadas (Únicamente Gobierno Federal)	0.00	0.00	0.00	0.00	0.00	0.00
Específicos	0.00	0.00	0.00	0.00	0.00	0.00
Proyectos de Inversión	0.00	0.00	0.00	0.00	0.00	0.00
Administrativos y de Apoyo	0.00	0.00	0.00	0.00	0.00	0.00
Apoyo al proceso presupuestario y para mejorar la eficiencia Institucional	0.00	0.00	0.00	0.00	0.00	0.00
Apoyo a la función pública y al mejoramiento de la función	0.00	0.00	0.00	0.00	0.00	0.00
Operaciones Ajenas	0.00	0.00	0.00	0.00	0.00	0.00
Compromisos	0.00	0.00	0.00	0.00	0.00	0.00
Obligaciones de Cumplimiento de resolución jurisdiccional	0.00	0.00	0.00	0.00	0.00	0.00
Desastres Naturales	0.00	0.00	0.00	0.00	0.00	0.00
Obligaciones	0.00	0.00	0.00	0.00	0.00	0.00
Pensiones y Jubilaciones	0.00	0.00	0.00	0.00	0.00	0.00
Aportaciones a la seguridad social	0.00	0.00	0.00	0.00	0.00	0.00
Aportaciones a fondos de estabilización	0.00	0.00	0.00	0.00	0.00	0.00
Aportaciones a fondos de inversión y reestructura de pensiones	0.00	0.00	0.00	0.00	0.00	0.00
Programas de Gasto Federalizado (Gobierno Federal)	50,655,109.00	48,843,950.04	99,499,059.04	99,499,058.97	53,067,878.73	0.07
Gasto Federalizado	50,655,109.00	48,843,950.04	99,499,059.04	99,499,058.97	53,067,878.73	0.07
Participaciones a entidades federativas y municipios	0.00	0.00	0.00	0.00	0.00	0.00
Costo financiero, deuda o apoyos a deudores y ahorradores de la banca	0.00	0.00	0.00	0.00	0.00	0.00
Adeudos de ejercicios fiscales anteriores	0.00	0.00	0.00	0.00	0.00	0.00
<b>Total Del Gasto</b>	<b>98,919,957.00</b>	<b>48,558,682.04</b>	<b>147,478,639.04</b>	<b>142,945,159.04</b>	<b>94,499,952.19</b>	<b>4,533,480.00</b>

ELABORÓ

C.P. JESÚS GERARDO SIQUEIROS ÁVILA  
 SUBDIRECTOR DE FINANZAS

SUPERVISÓ

LICDA. MARÍA CONCEPCIÓN CAMPOS DUARTE  
 DIRECTORA DE PLANEACIÓN, ADMINISTRACIÓN Y  
 FINANZAS

AUTORIZÓ

QI. JOSÉ DEL CARMEN HERNÁNDEZ CHÁVEZ  
 DIRECTOR GENERAL



PODER EJECUTIVO DEL ESTADO DE CAMPECHE  
SECRETARÍA DE LA CONTRALORÍA  
Presupuesto de Egresos 2020

SECRETARÍA DE LA CONTRALORÍA



Evaluación del Presupuesto Basado en Resultados (PBR)  
Resultado de los Indicadores Estratégicos y de Gestión

Trimestre: Octubre - Diciembre

PAGINAS: 1/2

DATOS DEL PROGRAMA

Ramo Administrativo: 28 Organismos Públicos Descentralizados  
Denominación del Programa: 142 Desarrollo Integral de Suelo y Vivienda

Orden	Objetivo	Nombre del Indicador	Fórmula	Tipo/Dim/Fre	U. de M.	Meta Programada del Trimestre			Resultado Alcanzado del Trimestre			Unidad Responsable del Programa	Causas de Desviación	Resultado Acumulado al Trimestre
						Variable 1	Variable 2	Meta	Variable 1	Variable 2	Resultado			
F1	Contribuir a la conservación de la vivienda y mejorar la calidad de vida.	1484 Porcentaje de la población vulnerable por carencias sociales.	$(\text{Número de personas vulnerables por carencias sociales} / \text{Habitantes totales de la Entidad}) \times 100$	ESTRATEGICO/Dim: A/B/Anual	499 Por ciento	303,176.00	307,279.00	31.60	303,176.00	307,279.00	31.63	Dirección de Planeación, Admón y Finanzas		31.63
F50	Las personas en rezago social cuentan con una vivienda en buen estado y con servicios básicos.	1483 Población en viviendas con saneamiento.	$(\text{Pob. w. saneamiento}_1 / \text{N. habitantes}_1) \times 100$	ESTRATEGICO/Dim: A/B/Anual	499 Por ciento	134,062.00	132,279.00	14.10	134,062.00	132,279.00	14.07	Dirección de Planeación, Admón y Finanzas		14.07
C1358	Actividades de Apoyo Administrativo	0227 Porcentaje de presupuesto ejercido de las actividades de apoyo administrativo de este programa presupuestario.	$(\text{Total de presupuesto ejercido de las actividades de apoyo administrativo} / \text{Total de presupuesto ejercido del programa}) \times 100$	GESTION/Execu: A/Dim: Anual	499 Por ciento	21,342,351.00	34,140,036.00	81.06	21,012,761.50	34,050,129.25	64.71	Dirección de Planeación, Admón y Finanzas		64.71
C3628A3624	Realizar actividades de planeación, administrativas y financieras.	0219 Porcentaje de presupuesto ejercido.	$(\text{Total de presupuesto ejercido} / \text{Total de presupuesto autorizado}) \times 100$	GESTION/Execu: A/Dim: Mensual	489 Por ciento	34,440,836.00	34,340,026.00	100.00	34,050,125.25	34,340,026.00	93.66	Dirección de Planeación, Admón y Finanzas		93.67
C3628A3603	Tasar con equidad a la perspectiva de género.	1413 Porcentaje de asistencia al Toler con enfoque de la Perspectiva de Género.	$(\text{Personas que asistieron al Toler con enfoque a la perspectiva de género} / \text{Personas que asistieron al Toler con enfoque a la perspectiva de género}) \times 100$	GESTION/Execu: A/Dim: Anual	499 Por ciento	20.00	20.00	100.00	0.00	0.00	0.00	Dirección de Planeación, Admón y Finanzas		100.00
C04	Atención y mejoramiento de vivienda.	1467 Porcentaje de viviendas atendidas con ampliación y mejoramiento.	$(\text{Total de acciones de viviendas atendidas con ampliación y mejoramiento} / \text{Total de acciones de viviendas susceptibles para ampliación y mejoramiento}) \times 100$	GESTION/Execu: A/Dim: Anual	488 Por ciento	1,635.00	1,615.00	100.00	4,332.00	4,332.00	100.00	Dirección de Planeación, Admón y Finanzas		100.00
C94A3133	Promoción de ampliación y mejoramiento de vivienda.	1278 Porcentaje de solicitudes para ampliación y mejoramiento de viviendas aprobadas por el Área de promoción.	$(\text{Número de solicitudes para ampliación y mejoramiento de viviendas aprobadas por el Área de promoción} / \text{Número de solicitudes recibidas para ampliación y mejoramiento de viviendas}) \times 100$	GESTION/Execu: A/Dim: Anual	499 Por ciento	164.00	164.00	100.00	4,182.00	2,147.00	94.82	Dirección de Planeación, Admón y Finanzas		45.15
C94A3140	Consultas y comisiones técnicas para la ejecución de ampliación y mejoramiento de vivienda.	1929 Porcentaje de acciones legales iniciadas para la ejecución de ampliación y mejoramiento de vivienda.	$(\text{Acciones legales iniciadas para la ejecución de ampliación y mejoramiento de vivienda} / \text{Acciones legales recibidas para la ejecución de ampliación y mejoramiento de vivienda}) \times 100$	GESTION/Execu: A/Dim: Mensual	499 Por ciento	390.00	390.00	100.00	612.00	612.00	100.00	Dirección de Planeación, Admón y Finanzas		100.00
C94A3658	Supervisión de obra para ampliación y mejoramiento de vivienda.	2159 Porcentaje de supervisión para ampliación y mejoramiento de vivienda realizadas.	$(\text{Número de supervisiones para ampliación y mejoramiento de viviendas realizadas} / \text{Número de supervisiones para ampliación y mejoramiento de vivienda recibidas en el periodo}) \times 100$	GESTION/Execu: A/Dim: Anual	499 Por ciento	20.00	20.00	100.00	40.00	44.50	95.93	Dirección de Planeación, Admón y Finanzas		82.43

rp1ResultadoIndicadores

FECHA: 27/01/2021 12:27:12 p. m.



PODER EJECUTIVO DEL ESTADO DE CAMPECHE  
SECRETARÍA DE LA CONTRALORÍA  
Presupuesto de Egresos 2020  
Evaluación del Presupuesto Basado en Resultados (PbR)  
Resultado de los Indicadores Estratégicos y de Gestión

SECRETARÍA DE LA CONTRALORÍA



PAGINAS: 2/2

Trimestre: Octubre - Diciembre

LICDA. ADRIANA PEREZ  
JEFE DE DEPARTAMENTO  
Enlace Responsable

O.J. JOSE DEL CARMEN HERNANDEZ  
CHAVEZ  
DIRECTOR GENERAL DE LA  
COMISION ESTATAL DE  
DESARROLLO DE SUELO Y VIVIENDA  
Titular de la Dependencia y/o Entidad



PODER EJECUTIVO DEL ESTADO DE CAMPECHE  
 SECRETARÍA DE LA CONTRALORÍA  
 Presupuesto de Egresos 2020  
 Evaluación del Presupuesto Basado en Resultados (PbR)  
 Resultado de los Indicadores Estratégicos y de Gestión

SECRETARÍA DE LA CONTRALORÍA



PÁGINAS: 1/1

Trimestre: Octubre - Diciembre

DATOS DEL PROGRAMA

Ramo Administrativo: 28 Organismos Públicos Descentralizados  
 Denominación del Programa: 124 Programa de Atención e Integración a la Sociedad de las Personas con Discapacidad

Orden	Objetivo	Medida del Indicador	Fórmula	Tipo de Fm	U. de M.	Meta Programada del Trimestre			Resultado Acreditado del Trimestre			Unidad Responsable del Programa	Concepto de Asignación	Resultado
						Variable 1	Variable 2	Meta	Variable 1	Variable 2	Resultado			
0156	Mejorar condiciones para personas con discapacidad	1241 Porcentaje de personas con discapacidad beneficiadas con el Programa de Atención e Integración a la Sociedad	(Número de personas con discapacidad beneficiadas con el Programa de Atención e Integración a la Sociedad) / (Número de personas con discapacidad) x 100	DESTINADO	Porcentaje	1.00	1.00	100.00	1.00	1.00	100.00	Dirección de Planeación, Admón y Finanzas		100.00
0156 A157	Realización de actividades de atención para personas con discapacidad	1242 Porcentaje de viviendas otorgadas para personas con discapacidad	(Número de viviendas otorgadas para personas con discapacidad) / (Número de solicitudes de viviendas para personas con discapacidad) x 100	DESTINADO	Porcentaje	1.00	1.00	100.00	1.00	1.00	100.00	Dirección de Planeación, Admón y Finanzas		100.00

LICDA. ADRIANA PEREZ  
 JEFE DE DEPARTAMENTO  
 Enlace Responsable

Q.I. JOSE DEL CARMEN HERNANDEZ CHAVEZ  
 DIRECTOR GENERAL DE LA COMISIÓN ESTATAL DE DESARROLLO DE SUELO Y VIVIENDA  
 Titular de la Dependencia y/o Entidad



PODER EJECUTIVO DEL ESTADO DE CAMPECHE  
SECRETARÍA DE LA CONTRALORÍA  
Presupuesto de Egresos 2020

SECONT  
SECRETARÍA DE LA CONTRALORÍA



Evaluación del Presupuesto Basado en Resultados (PbR)  
Resultado de los Indicadores Estratégicos y de Gestión

Trimestre: Octubre - Diciembre

PAGINAS: 1/2

DATOS DEL PROGRAMA

Ramo Administrativo:

28 Organismos Públicos Descentralizados

Denominación del Programa:

156 Fondo de Aportaciones para la Infraestructura Social Estatal (FISE)

Orden	Objetivo	Nombre del Indicador	Fórmula	Tipo/Unid/Fin	U. de M.	Meta Programada del Trimestre			Resultado Alcanzado del Trimestre			Unidad Responsable del Programa	Causas de desviación	Resultado Acumulado al Trimestre
						Variable 1	Variable 2	Meta	Variable 1	Variable 2	Resultado			
C3459	Ampliación y mejoramiento de vivienda	1457 Participación de viviendas atendidas con ampliación y mejoramiento	(Total de acciones de viviendas atendidas con ampliación y mejoramiento) x100	GESTION/Elcaso/Anu	Por ciento	1,835.00	1,835.00	100.00	4,332.00	4,332.00	100.00	Dirección de Planeación, Administración y Finanzas		100.00
C3459A3366	Ampliación y mejoramiento de vivienda para bello municipio	1473 Participación de acciones de vivienda para bello municipio	(Total de acciones de vivienda para bello municipio) x100	GESTION/Elcaso/Ter	Por ciento	14.00	14.00	100.00	419.00	419.00	100.00	Dirección de Planeación, Administración y Finanzas		100.00
C3459A3368	Ampliación y mejoramiento de vivienda para otros municipios	1474 Participación de acciones de vivienda para otros municipios	(Total de acciones de vivienda para otros municipios) x100	GESTION/Elcaso/Ter	Por ciento	41.00	41.00	100.00	431.00	431.00	100.00	Dirección de Planeación, Administración y Finanzas		100.00
C3459A3370	Ampliación y mejoramiento de vivienda para otros municipios	1473 Participación de acciones de vivienda para otros municipios	(Total de acciones de vivienda para otros municipios) x100	GESTION/Elcaso/Anu	Por ciento	18,351.00	18,351.00	2.00	18,141.00	18,141.00	1.98	Dirección de Planeación, Administración y Finanzas		1.98
C3459A3372	Ampliación y mejoramiento de vivienda para otros municipios	1474 Participación de acciones de vivienda para otros municipios	(Total de acciones de vivienda para otros municipios) x100	GESTION/Elcaso/Anu	Por ciento	2,818.00	2,818.00	0.30	2,818.00	2,818.00	0.28	Dirección de Planeación, Administración y Finanzas		0.28
C3459A3375	Manejo de residuos sólidos en el municipio de otros municipios	1003 Participación de acciones de manejo de residuos sólidos	(Número de acciones de manejo de residuos sólidos) x100	GESTION/Elcaso/Ter	Por ciento	44.00	44.00	100.00	2,791.00	2,791.00	100.00	Dirección de Planeación, Administración y Finanzas		100.00
C3459A371	Otros proyectos (Proyectos de infraestructura productiva, proyectos de gastos indirectos y otros proyectos)	1243 Participación de otros proyectos	(Total de otros proyectos) x100	GESTION/Elcaso/Ter	Por ciento	2.00	2.00	100.00	2.00	2.00	100.00	Dirección de Planeación, Administración y Finanzas		100.00

LICDA. ADRIANA PEREZ  
JEFE DE DEPARTAMENTO  
Enlace Responsable






PODER EJECUTIVO DEL ESTADO DE CAMPECHE  
SECRETARÍA DE LA CONTRALORÍA  
Presupuesto de Egresos 2020  
Evaluación del Presupuesto Basado en Resultados (PbR)  
Resultado de los Indicadores Estratégicos y de Gestión

SECRETARÍA DE LA CONTRALORÍA

PÁGINAS: 2/2

Trimestra: Octubre - Diciembre

  
Q.I. JOSE DEL CARMEN HERNANDEZ  
CHAVEZ  
DIRECTOR GENERAL DE LA  
COMISIÓN ESTATAL DE  
DESARROLLO DE SUELO Y VIVIENDA  
Titular de la Dependencia y/o Entidad



PODER EJECUTIVO DEL ESTADO DE CAMPECHE  
SECRETARÍA DE FINANZAS  
EJERCICIO 2020




REPORTE DE AVANCE FÍSICO-FINANCIERO POR PROGRAMA PRESUPUESTARIO

RAMO:	28 Organismos Públicos Descentralizados				TRIMESTRE:	Octubre - Diciembre						
ESTRUCTURA PROGRAMÁTICA					ALINEACIÓN PED							
PROGRAMA PRESUPUESTARIO:	142 Desarrollo Integral de Sosteo y Vivienda				EJE ESTRATÉGICO:	1 Justicia Social para el Bienestar						
OPERATIVO:	X	INFRAESTRUCTURA:		ESTRATÉGICO:		INSTITUCIONAL:						
MONTO DEL ORIGEN DE LOS RECURSOS FONDO Y FUENTE DE FINANCIAMIENTO												
ESTATAL:	\$34,440,036.00				FEDERAL:	\$0.00						
COMPORTAMIENTO DEL EJERCICIO DEL GASTO POR CAPITULO												
CAPITULO DEL GASTO	COSTO ANUAL		COSTO TRIMESTRAL						EJERCIDO ACUM. AL TRIMESTRE	AVANCE ACUM. AL TRIMESTRE EJERCIDO/ANUAL	AVANCE ACUM. AL TRIMESTRE EJERCIDO/MODIFICADO ANUAL	
	APROBADO	MODIFICADO	APROBADO	MODIFICADO	COMPROMETIDO	DEVENGADO	EJERCIDO	PAGADO				DESVIACIÓN
4000	\$34,440,036.00	\$34,038,403.25	\$10,746,345.00	\$10,647,630.50	\$10,647,630.50	\$10,647,630.50	\$10,647,890.50	\$10,779,563.50	\$0.00	\$34,050,125.25	98.87 %	98.66 %

TOTALES:	\$34,440,036.00	\$34,038,403.25	\$10,746,345.00	\$10,647,630.50	\$10,647,630.50	\$10,647,630.50	\$10,647,890.50	\$10,779,563.50	\$0.00	\$34,050,125.25	98.87 %	98.66 %
----------	-----------------	-----------------	-----------------	-----------------	-----------------	-----------------	-----------------	-----------------	--------	-----------------	---------	---------

  
Coordinador Administrativo  
LICDA. MARIA CONCEPCION CAMPOS DUARTE

  
Titular de la Dependencia y/o Entidad  
Q.I. JOSÉ DEL CARMEN HERNÁNDEZ CHAVEZ



PODER EJECUTIVO DEL ESTADO DE CAMPECHE  
SECRETARÍA DE FINANZAS  
EJERCICIO 2020  
REPORTE DE AVANCE FÍSICO-FINANCIERO POR PROGRAMA PRESUPUESTARIO

SECONT  
SECRETARÍA DE LICENCIATURAS



RAMO:		28 Organismos Públicos Descentralizados					TRIMESTRE:		Octubre - Diciembre					
ESTRUCTURA PROGRAMÁTICA							ALINEACIÓN FED							
PROGRAMA PRESUPUESTARIO:		142 Desarrollo Integral de Suelo y Vivienda					EJE ESTRATÉGICO:		1 Justicia Social para el Bienestar					
OPERATIVO:		X		INFRAESTRUCTURA:		ESTRATÉGICO:		INSTITUCIONAL:						
MONTO DEL ORIGEN DE LOS RECURSOS, FONDO Y FUENTE DE FINANCIAMIENTO														
ESTATAL:		\$24,440,036.00					FEDERAL:		\$0.00					
AVANCE FINANCIERO (CON PORTAMIENTO DEL AVANCE DEL GASTO POR ACTIVIDAD)														
COMPONENTE	INFORMACIÓN GENERAL		COSTO ANUAL		COSTO TRIMESTRAL						EJERCIDO ACUM. AL TRIMESTRE	AVANCE ACUM. AL TRIMESTRE EJERCIDO / ANUAL	AVANCE ACUM. AL TRIMESTRE EJERCIDO / MODIFICADO ANUAL	
	UNIDAD PRESUPUESTAL	ACTIVIDAD	APROBADO	MODIFICADO	APROBADO	MODIFICADO	COMPROMETIDO	DEVENGADO	EJERCIDO	PAGADO				DESVIACIÓN
0003 Actividades de Apoyo Administrativo														
32 Comisión Estatal de Desarrollo de Suelo y Vivienda (CODESVI)														
1059 Act. del Comp. 0003 - Actividades de Apoyo Administrativo del Pp. 142 - Desarrollo Integral de Suelo y Vivienda para CODESVI														
			\$5,000.00	\$3,750.00	\$0.00	\$0.00	\$0.00	\$0.00	\$0.00	\$0.00	\$0.00	\$3,750.00	75.00 %	100.00 %
1223 Act. del Comp. 0009 - Actividades de Apoyo Administrativo del Pp. 142 - Desarrollo Integral de Suelo y Vivienda para CODESVI														
			\$21,337,301.00	\$21,043,794.50	\$5,580,405.00	\$5,451,854.50	\$5,451,854.50	\$5,451,854.50	\$5,451,854.50	\$5,532,192.50	\$0.00	\$21,012,787.50	98.48 %	99.85 %
0379 Ampliación y mejoramiento de vivienda														
32 Comisión Estatal de Desarrollo de Suelo y Vivienda (CODESVI)														
1126 Act. del Comp. 0379 - Ampliación y mejoramiento de vivienda del Pp. 142 - Desarrollo Integral de Suelo y Vivienda de CODESVI														
			\$3,878,502.00	\$3,181,527.85	\$975,075.00	\$988,849.10	\$988,849.10	\$988,849.10	\$988,849.10	\$1,010,700.50	\$0.00	\$3,181,527.85	100.89 %	100.18 %
1221 Act. del Comp. 0379 - Ampliación y mejoramiento de vivienda del Pp. 142 - Desarrollo Integral de Suelo y Vivienda de CODESVI														
			\$5,389,716.00	\$5,294,439.70	\$1,713,735.00	\$1,631,891.20	\$1,631,891.20	\$1,631,891.20	\$1,631,891.20	\$1,713,060.20	\$0.00	\$5,286,261.70	97.71 %	93.47 %
1222 Act. del Comp. 0379 - Ampliación y mejoramiento de vivienda del Pp. 142 - Desarrollo Integral de Suelo y Vivienda de CODESVI														
TOTALES			\$29,608,569.00	\$29,442,512.05	\$9,269,215.00	\$9,142,894.86	\$9,142,894.80	\$9,142,894.80	\$9,142,894.80	\$9,255,843.20	\$0.00	\$29,389,737.05	98.99 %	99.82 %

**Coordinador Administrativo**  
LICDA. MARIA CONCEPCION CAMPOS DUARTE

**Titular de la Dependencia y/o Entidad**  
Q.I. JOSE DEL CARMEN HERNANDEZ CHAVEZ



PODER EJECUTIVO DEL ESTADO DE CAMPECHE

SECRETARÍA DE FINANZAS

EJERCICIO 2020

REPORTE DE AVANCE FÍSICO-FINANCIERO POR PROGRAMA PRESUPUESTARIO


SECRETARÍA DE FINANZAS  
SECRETARÍA DE LA CONTABILIDAD




RAMO:	28 Organismos Públicos Descentralizados			TRIMESTRE:	Octubre - Diciembre		
ESTRUCTURA PROGRAMÁTICA				ASIGNACIÓN FED			
PROGRAMA PRESUPUESTARIO:	142 Desarrollo Integral de Suelo y Vivienda			EJE ESTRATÉGICO:	1 Justicia Social para el Bienestar		
OPERATIVO:	X	INFRAESTRUCTURA:		ESTRATÉGICO:		INSTITUCIONAL:	
MONTO DEL ORIGEN DE LOS RECURSOS FONDO Y FUENTE DE FINANCIAMIENTO							
ESTATAL:	\$34,440,036.00			FEDERAL:	\$0.00		

COMPONENTE	INFORMACIÓN GENERAL		COSTO ANUAL		COSTO TRIMESTRAL						EJERCIDO ACUM. AL TRIMESTRE	AVANCE ACUM. AL TRIMESTRE EJERCIDO / ANUAL	AVANCE ACUM. AL TRIMESTRE EJERCIDO / MODIFICADO ANUAL	
	UNIDAD PRESUPUESTAL	ACTIVIDAD	APROBADO	MODIFICADO	APROBADO	MODIFICADO	COMPROMETIDO	DEVENGADO	EJERCIDO	PAGADO				DESVIACIÓN
			\$4,631,467.00	\$4,894,891.20	\$1,477,733.00	\$1,905,185.70	\$1,905,185.70	\$1,905,185.70	\$1,905,185.70	\$1,529,627.20	\$0.00	\$4,660,388.20	100.62 %	100.12 %


TOTALES	\$34,440,036.00	\$34,098,493.26	\$10,746,945.00	\$10,647,866.50	\$10,647,866.50	\$10,647,866.50	\$10,647,866.50	\$10,647,866.50	\$10,647,866.50	\$10,779,565.50	\$0.00	\$34,650,125.25	98.67 %	99.84 %
---------	-----------------	-----------------	-----------------	-----------------	-----------------	-----------------	-----------------	-----------------	-----------------	-----------------	--------	-----------------	---------	---------

  
**Coordinador Administrativo**  
 LICDA. MARIA CONCEPCION CAMPOS DUARTE


  
**Titular de la Dependencia y/o Entidad**  
 Q.I. JOSE DEL CARMEN HERNANDEZ CHAVEZ




PODER EJECUTIVO DEL ESTADO DE CAMPECHE.  
SECRETARÍA DE FINANZAS  
EJERCICIO 2020.  
REPORTE DE AVANCE FÍSICO-FINANCIERO POR PROGRAMA PRESUPUESTARIO



RAMO:	25 Organismos Públicos Descentralizados			TRIMESTRE:	Octubre - Diciembre							
ESTRUCTURA PROGRAMÁTICA				ALINEACIÓN PED								
PROGRAMA PRESUPUESTARIO:	142 Desarrollo Integral de Suelo y Vivienda			EJE ESTRATÉGICO:	1 Justicia Social para el Bienestar							
OPERATIVO:	X	INFRAESTRUCTURA:		ESTRATÉGICO:		INSTITUCIONAL:						
MONTO DEL ORIGEN DE LOS RECURSOS FONDO Y FUENTE DE FINANCIAMIENTO												
ESTATAL:	\$34,440,036.00			FEDERAL:	\$0.00							
AVANCE FÍSICO (COMPORTAMIENTO DEL AVANCE DE LAS METAS POR COMPONENTE)												
COMPONENTE	INFORMACIÓN GENERAL		UNIDAD DE MEDIDA	META ANUAL			META TRIMESTRAL				META ACUM. AL TRIMESTRE ALCANZADA	AVANCE ACUM. AL TRIMESTRE ALCANZADA / ANUAL MODIFICADO
	ACTIVIDAD	UNIDAD PRESUPUESTAL		PROGRAMADA	MODIFICADA	ACUMULABLE	PROGRAMADA	MODIFICADA	ALCANZADA	DESVIACIÓN		
0009 Actividades de Apoyo Administrativo												
1059 Act. del Comp. 0009 - Actividades de Apoyo Administrativo del Pp. 142 - Desarrollo Integral de Suelo y Vivienda para CODESVI												
32 Comisión Estatal de Desarrollo de Suelo y Vivienda (CODESVI)												
		595 Taller	1.00	1.00	SI	0.00	0.00	0.00	0.00	0.00	1.00	100.00 %
0379 Ampliación y mejoramiento de vivienda												
1136 Act. del Comp. 0379 - Ampliación y mejoramiento de vivienda del Pp. 142 - Desarrollo Integral de Suelo y Vivienda de CODESVI												
32 Comisión Estatal de Desarrollo de Suelo y Vivienda (CODESVI)												
		584 Soledad	1835.00	4323.00	SI	184.00	4367.00	4183.00	-184.00	4323.00	100.00 %	
1224 Act. del Comp. 0379 - Ampliación y mejoramiento de vivienda del Pp. 142 - Desarrollo Integral de Suelo y Vivienda de CODESVI												
TOTALES			1835.00	4323.00		184.00	4367.00	4183.00	-184.00	4323.00	100.00 %	

  
Coordinador Administrativo  
LICDA. MARIA CONCEPCION CAMPOS DUARTE


  
Titular de la Dependencia y/o Entidad  
Q.I. JOSE DEL CARMEN HERNANDEZ CHAVEZ




PODER EJECUTIVO DEL ESTADO DE CAMPECHE  
SECRETARÍA DE FINANZAS  
EJERCICIO 2020  
REPORTE DE AVANCE FÍSICO-FINANCIERO POR PROGRAMA PRESUPUESTARIO



RAMO:	28 Organismos Públicos Descentralizados				TRIMESTRE:	Octubre - Diciembre							
ESTRUCTURA PROGRAMÁTICA					ALINEACIÓN PED								
PROGRAMA PRESUPUESTARIO:	142 Desarrollo Integral de Suelo y Vivienda				EJE ESTRATÉGICO:	1 Justicia Social para el Bienestar							
OPERATIVO:	X				INFRAESTRUCTURA:			ESTRATÉGICO:			INSTITUCIONAL:		
MONTO DEL ORIGEN DE LOS RECURSOS-FONDO Y FUENTE DE FINANCIAMIENTO													
ESTATAL:	534,440,036.00				FEDERAL:	50.00							
AVANCE FÍSICO (COMPORTAMIENTO DE AVANCE DE LAS UNIDADES POR ACTIVIDAD)													
COMPONENTE	INFORMACIÓN GENERAL		UNIDAD DE MEDIDA	META ANUAL			META TRIMESTRAL				META ACUM. AL TRIMESTRE ALCANZADA	AVANCE ACUM. AL TRIMESTRE ALCANZADA / ANUAL MODIFICADO	
	ACTIVIDAD	UNIDAD PRESUPUESTAL		PROGRAMADA	MODIFICADA	ACUMULABLE	PROGRAMADA	MODIFICADA	ALCANZADA	DESVIACIÓN			
	32 Comisión Estatal de Desarrollo de Suelo y Vivienda (CODESVI)												
			177 Contrato	650.00	650.00	SI	340.00	612.00	512.00	0.00	650.00	100.00 %	
	1222 Act. del Comp. 0379 - Ampliación y mejoramiento de vivienda del Pp. 142 - Desarrollo Integral de Suelo y Vivienda de CODESVI												
	32 Comisión Estatal de Desarrollo de Suelo y Vivienda (CODESVI)												
			590 Supervisión	80.00	76.00	SI	20.00	40.00	40.00	0.00	76.00	100.00 %	
0309 Actividades de Apoyo Administrativo													
	1223 Act. del Comp. 0309 - Actividades de Apoyo Administrativo del Pp. 142 - Desarrollo Integral de Suelo y Vivienda para CODESVI												
	32 Comisión Estatal de Desarrollo de Suelo y Vivienda (CODESVI)												
			501 Presupuesto	34440036.00	34055224.25	SI	10747539.00	10647680.50	10652715.50	0.00	34055224.25	100.00 %	
<b>TOTALES</b>				<b>34440036.00</b>	<b>34055224.25</b>		<b>10747539.00</b>	<b>10652898.50</b>	<b>10652715.50</b>	<b>-184.00</b>	<b>34055224.25</b>	<b>100.00 %</b>	

  
Coordinador Administrativo  
LICDA. MARIA CONCEPCION CAMPOS DUARTE

  
Titular de la Dependencia y/o Entidad  
Q.I. JOSE DEL CARMEN HERNANDEZ CHAVEZ





PODER EJECUTIVO DEL ESTADO DE CAMPECHE  
SECRETARÍA DE FINANZAS  
EJERCICIO 2020  
REPORTE DE AVANCE FÍSICO-FINANCIERO POR PROGRAMA PRESUPUESTARIO



RAMO:	29 Organismos Públicos Descentralizados			TRIMESTRE:	Octubre - Diciembre			
ESTRUCTURA PROGRAMÁTICA				ALINEACIÓN PED				
PROGRAMA PRESUPUESTARIO:	142 Desarrollo Integral de Suelo y Vivienda			EJE ESTRATÉGICO:	1 Justicia Social para el Bienestar			
OPERATIVO:	X	INFRAESTRUCTURA:		ESTRATÉGICO:		INSTITUCIONAL:		
MONTO DE ORIGEN DE LOS RECURSOS FONDO Y FUENTE DE FINANCIAMIENTO								
ESTATAL:	534,440,036.00			FEDERAL:	50.00			
COMPORTAMIENTO DE LA COBERTURA DE LOS BENEFICIARIOS								
TIPO DE BENEFICIARIO	POBLACION OBJETIVO	META ANUAL	ALCANZADO	ACUMULADO ALCANZADO AL TRIMESTRE	AVANCE ALCANZADO	SEXO		INFORMACION COMPLEMENTARIA O JUSTIFICACION DE OBSERVACIONES
						HOMBRE	MUJER	
12 Personal administrativo	110	110	110	110	100.00 %	0	0	
2 Personas	156,200	9,175	21,650	21,650	236.98 %	0	0	Debido a la demanda para construcción de mejoramientos y adquisición de estibas ecológicas

TOTALES	156,310	9,285	21,760	21,760	234.46 %	0	0	
---------	---------	-------	--------	--------	----------	---	---	--

  
Coordinador Administrativo  
LICDA. MARIA CONCEPCION CAMPOS DUARTE

  
Titular de la Dependencia y/o Entidad  
Q.I. JOSE DEL CARMEN HERNANDEZ CHAVEZ




PODER EJECUTIVO DEL ESTADO DE CAMPECHE  
SECRETARÍA DE FINANZAS  
EJERCICIO 2020




REPORTE DE AVANCE FÍSICO-FINANCIERO POR PROGRAMA PRESUPUESTARIO

RAMO:	28. Organismos Públicos Descentralizados				TRIMESTRE:	Octubre - Diciembre									
ESTRUCTURA PROGRAMÁTICA					ALINEACIÓN PED										
PROGRAMA PRESUPUESTARIO:	142 Desarrollo Integral de Suelo y Vivienda				EJE ESTRATÉGICO:	1 Justicia Social para el Bienestar									
OPERATIVO:	X	INFRAESTRUCTURA:		ESTRATÉGICO:		INSTITUCIONAL:									
MONTO DEL ORIGEN DE LOS RECURSOS FONDO Y FUENTE DE FINANCIAMIENTO															
ESTATAL:	\$34,440,036.00				FEDERAL:	50.00									
AVANCE DE INVERSIÓN EN INFRAESTRUCTURA															
NOMBRE DE OBRAS/CONVENIO	FUENTE	TIPO	NUMERO	LOCALIDAD	AVANCE FINANCIERO AL TRIMESTRE						AVANCE FÍSICO ACUM. AL TRIM.				INFORMACION COMPLEMENTARIA
					ANUAL APROBADO	MODIFICADO ANUAL	APROBADO AL TRIM.	DEVENGADO AL TRIM.	EJERCIDO AL TRIM.	AVANCE AL TRIM.	CAUSA DE DESVIACIÓN	UNIDAD DE MEDIDA	ANUAL PROG.	REALIZADOS	

TOTALES															
---------	--	--	--	--	--	--	--	--	--	--	--	--	--	--	--

  
**Coordinador Administrativo**  
 LICDA. MARIA CONCEPCION CAMPOS DUARTE

  
**Titular de la Dependencia y/o Entidad**  
 Q.I. JOSE DEL CARMEN HERNANDEZ CHAVEZ






PODER EJECUTIVO DEL ESTADO DE CAMPECHE  
SECRETARÍA DE FINANZAS  
EJERCICIO 2020




REPORTE DE AVANCE FÍSICO-FINANCIERO POR PROGRAMA PRESUPUESTARIO

RAMO:	28 Organismos Públicos Descentralizados				TRIMESTRE:	Octubre - Diciembre						
ESTRUCTURA PROGRAMÁTICA					ALINEACIÓN PED							
PROGRAMA PRESUPUESTARIO:	124 Programa de Atención e Integración a la Sociedad de las Personas con Discapacidad				EJE ESTRATÉGICO:	1 Justicia Social para el Bienestar						
OPERATIVO:	X	INFRAESTRUCTURA:		ESTRATÉGICO:		INSTITUCIONAL:						
MONTO DEL ORIGEN DE LOS RECURSOS FONDO Y FUENTE DE FINANCIAMIENTO												
ESTATAL:	\$17,893.00				FEDERAL:	\$0.00						
COMPORTAMIENTO DEL EJERCICIO DEL GASTO POR CAPÍTULO												
CAPÍTULO DEL GASTO	COSTO ANUAL		COSTO TRIMESTRAL							EJERCIDO ACUM. AL TRIMESTRE	AVANCE ACUM. AL TRIMESTRE EJERCIDO/ANUAL	AVANCE ACUM. AL TRIMESTRE EJERCIDO/MODIFICADO ANUAL
	APROBADO	MODIFICADO	APROBADO	MODIFICADO	COMPROMETIDO	DEVENGADO	EJERCIDO	PAGADO	DESVIACIÓN			
4000	\$17,893.00	\$13,494.75	\$17,893.00	\$13,494.75	\$13,494.75	\$13,494.75	\$13,494.75	\$13,494.75	\$0.00	\$13,494.75	75.00 %	100.00 %

TOTALES:	\$17,893.00	\$13,494.75	\$17,893.00	\$13,494.75	\$13,494.75	\$13,494.75	\$13,494.75	\$13,494.75	\$0.00	\$13,494.75	75.00 %	100.00 %
----------	-------------	-------------	-------------	-------------	-------------	-------------	-------------	-------------	--------	-------------	---------	----------

  
Coordinador Administrativo  
LICDA. MARIA CONCEPCION CAMPOS DUARTE

  
Titular de la Dependencia y/o Entidad  
Q. F. JOSE DEL CARMEN HERNANDEZ CHAVEZ



PODER EJECUTIVO DEL ESTADO DE CAMPECHE  
SECRETARÍA DE FINANZAS  
EJERCICIO 2020


SECRETARÍA DE FINANZAS  
SECRETARÍA DE LA CONTRALORÍA




REPORTE DE AVANCE FÍSICO-FINANCIERO POR PROGRAMA PRESUPUESTARIO

RAMO:	28 Organismos Públicos Descentralizados				TRIMESTRE:	Octubre - Diciembre												
ESTRUCTURA PROGRAMÁTICA					ALINEACIÓN PED													
PROGRAMA PRESUPUESTARIO:	124 Programa de Atención e Integración a la Sociedad de las Personas con Discapacidad				EJE ESTRATÉGICO:	1 Justicia Social para el Bienestar.												
OPERATIVO:	X	INFRAESTRUCTURA:		ESTRATÉGICO:		INSITUCIONAL:												
MONTO DEL ORIGEN DE LOS RECURSOS FONDO Y FUENTE DE FINANCIAMIENTO																		
ESTATAL:	\$17,993.00				FEDERAL:	\$0.00												
AVANCE FINANCIERO (COMPORTAMIENTO DEL AVANCE DEL GASTO POR ACTIVIDAD)																		
COMPONENTE	INFORMACIÓN GENERAL		COSTO ANUAL		COSTO TRIMESTRAL						EJERCIDO ACUM. AL TRIMESTRE	AVANCE ACUM. AL TRIMESTRE EJERCIDO / ANUAL	AVANCE ACUM. AL TRIMESTRE EJERCIDO / MODIFICADO ANUAL					
	UNIDAD PRESUPUESTAL	ACTIVIDAD	APROBADO	MODIFICADO	APROBADO	MODIFICADO	COMPROMETIDO	DEBERGADO	EJERCIDO	PAGADO				DESVIACIÓN				
011 Vivienda para personas con discapacidad																		
32 Comisión Estatal de Desarrollo de Suelo y Vivienda (CODESVI)																		
0804 Act. del Comp. 0411 - Viviendas destinadas para personas con discapacidad del Pp 124 - Programa de Atención e Integración a la Sociedad de las Personas con Discapacidad para CODESVI																		
			\$17,993.00	\$13,494.75	\$17,993.00	\$13,494.75	\$13,494.75	\$13,494.75	\$13,494.75	\$13,494.75	\$0.00	\$13,494.75	75.00 %	100.00 %				

TOTALES	\$17,993.00	\$13,494.75	\$17,993.00	\$13,494.75	\$13,494.75	\$13,494.75	\$13,494.75	\$13,494.75	\$13,494.75	\$0.00	\$13,494.75	75.00 %	100.00 %
---------	-------------	-------------	-------------	-------------	-------------	-------------	-------------	-------------	-------------	--------	-------------	---------	----------

  
Coordinador Administrativo  
LICDA. MARIA CONCEPCION CAMPOS DUARTE

  
Titular de la Dependencia y/o Entidad  
Q.I. JOSE DEL CARMEN HERNANDEZ CHAVEZ




PODER EJECUTIVO DEL ESTADO DE CAMPECHE  
SECRETARÍA DE FINANZAS  
EJERCICIO 2020  
REPORTE DE AVANCE FÍSICO-FINANCIERO POR PROGRAMA PRESUPUESTARIO




RAMO:	28 Organismos Públicos Descentralizados			TRIMESTRE:	Octubre - Diciembre		
ESTRUCTURA PROGRAMÁTICA				ALINEACIÓN PED			
PROGRAMA PRESUPUESTARIO:	129 Programa de Atención e Integración a la Sociedad de las Personas con Discapacidad			EJE ESTRATÉGICO:	1 Justicia Social para el Bienestar		
OPERATIVO:	X	INFRAESTRUCTURA:		ESTRATÉGICO:		INSTITUCIONAL:	
MONTOS DEL ORIGEN DE LOS RECURSOS FONDO Y FUENTE DE FINANCIAMIENTO							
ESTATAL:	\$17,993.00			FEDERAL:	\$0.00		

COMPONENTE	INFORMACIÓN GENERAL		UNIDAD DE MEDIDA	META ANUAL			META TRIMESTRAL				META ACUM. AL TRIMESTRE ALCANZADA	AVANCE ACUM. AL TRIMESTRE ALCANZADA / ANUAL MODIFICADO
	ACTIVIDAD	UNIDAD PRESUPUESTAL		PROGRAMADA	MODIFICADA	ACUMULABLE	PROGRAMADA	MODIFICADA	ALCANZADA	DESVIACIÓN		
0411 Viviendas adecuadas para personas con discapacidad												
3804 Act. del Comp. 0411 - Viviendas adecuadas para personas con discapacidad del Pp 124 - Programa de Atención e Integración a la Sociedad de las Personas con Discapacidad para CODESAVI												
32 Comisión Estatal de Desarrollo de Suelo y Vivienda (CODESAVI)												
			388 Mejoramiento	1.00	1.00	SI	1.00	1.00	1.00	0.00	1.00	100.00 %

TOTALES	1.00	1.00		1.00	1.00		1.00	1.00	1.00	0.00	1.00	100.00 %
---------	------	------	--	------	------	--	------	------	------	------	------	----------

  
Coordinador Administrativo  
LICDA. MARIA CONCEPCION CAMPOS DUARTE

  
Titular de la Dependencia y/o Entidad  
Q.I. JOSE DEL CARMEN HERNANDEZ CHAVEZ



PODER EJECUTIVO DEL ESTADO DE CAMPECHE  
SECRETARÍA DE FINANZAS  
EJERCICIO 2020


SECRETARÍA DE LA CONTABILIDAD




REPORTE DE AVANCE FÍSICO-FINANCIERO POR PROGRAMA PRESUPUESTARIO

RAMO:	28 Organismos Públicos Descentralizados			TRIMESTRE:	Octubre - Diciembre			
ESTRUCTURA PROGRAMÁTICA				ALINEACIÓN PED				
PROGRAMA PRESUPUESTARIO:	124 Programa de Atención e Integración a la Sociedad de las Personas con Discapacidad			EJE ESTRATÉGICO:	1 Justicia Social para el Bienestar			
OPERATIVO:	X	INFRAESTRUCTURA:		ESTRATÉGICO:		INSTITUCIONAL:		
MONTOS DEL ORIGEN DE LOS RECURSOS FONDO Y FUENTE DE FINANCIAMIENTO								
ESTATAL:	\$17,993.00			FEDERAL:	\$0.00			
COMPORTAMIENTO DE LA COBERTURA DE LOS BENEFICIARIOS								
TIPO DE BENEFICIARIO	POBLACIÓN OBJETIVO	META ANUAL	ALCANZADO	ACUMULADO ALCANZADO AL TRIMESTRE	AVANCE ALCANZADO	SEXO		INFORMACIÓN COMPLEMENTARIA O JUSTIFICACIÓN DE OBSERVACIONES
						HOMBRE	MUJER	
57 Personas con Discapacidad	72,719	1	1	1	100.00 %	0	0	

TOTALES	72,719	1	1	1	100.00 %	0	0	
---------	--------	---	---	---	----------	---	---	--

  
**Coordinador Administrativo**  
 LICDA. MARIA CONCEPCION CAMPOS DUARTE

  
**Titular de la Dependencia y/o Entidad**  
 Q.I. JOSE DEL CARMEN HERNANDEZ CHAVEZ



PODER EJECUTIVO DEL ESTADO DE CAMPECHE  
SECRETARÍA DE FINANZAS  
EJERCICIO 2020


SECRETARÍA DE FINANZAS  
SECRETARÍA DE LA CONTABILIDAD




REPORTE DE AVANCE FÍSICO-FINANCIERO POR PROGRAMA PRESUPUESTARIO

RAMO:	28 Organismos Públicos Descentralizados				TRIMESTRE:	Octubre - Diciembre										
ESTRUCTURA PROGRAMÁTICA					ALINEACIÓN FED											
PROGRAMA PRESUPUESTARIO:	124 Programa de Atención e Integración a la Sociedad de las Personas con Discapacidad				EJE ESTRATÉGICO:	1 Justicia Social para el Bienestar										
OPERATIVO:	X	INFRAESTRUCTURA:		ESTRATÉGICO:		INSTITUCIONAL:										
MONTOS DEL ORIGEN DE LOS RECURSOS, FONDO Y FUENTE DE FINANCIAMIENTO																
ESTATAL:	\$17,993.00				FEDERAL:	\$0.00										
AVANCE DE INVERSIÓN EN INFRAESTRUCTURA																
NOMBRE DE ORGANISMO	FUENTE	TIPO	MUNICIPIO	LOCALIDAD	AVANCE FINANCIERO AL TRIMESTRE							AVANCE FÍSICO AL TRIM.				INFORMACIÓN COMPLEMENTARIA
					ANUAL APROBADO	MODIFICADO ANUAL	APROBADO AL TRIM.	DEVENGADO AL TRIM.	EJERCIDO AL TRIM.	AVANCE AL TRIM.	CAUSA DE RESERVA	UNIDAD DE MEDIDA	ANUAL PROG.	REALIZADOS	AVANCE AL TRIM.	

TOTALES																	
---------	--	--	--	--	--	--	--	--	--	--	--	--	--	--	--	--	--

  
Coordinador Administrativo  
LICDA. MARIA CONCEPCION CAMPOS DUARTE

  
Titular de la Dependencia y/o Entidad  
Q.I. JOSE DEL CARMEN HERNANDEZ CHAVEZ



PODER EJECUTIVO DEL ESTADO DE CAMPECHE  
SECRETARÍA DE FINANZAS  
EJERCICIO 2020  
REPORTE DE AVANCE FÍSICO-FINANCIERO POR PROGRAMA PRESUPUESTARIO


SECRETARÍA DE LA CONTRALORÍA




RANGO:	28 Organismos Públicos Descentralizados			TRIMESTRE:	Octubre - Diciembre
ESTRUCTURA PROGRAMÁTICA				ALINEACIÓN FED	
PROGRAMA PRESUPUESTARIO:	156 Fondo de Aportaciones para la Infraestructura Social Estatal (FISE)			EJE ESTRATÉGICO:	1 Justicia Social para el Bienestar
OPERATIVO:		INFRAESTRUCTURA:	x	ESTRATÉGICO:	INSTITUCIONAL:
MONTO DEL ORIGEN DE LOS RECURSOS, FONDO Y FUENTE DE FINANCIAMIENTO					
ESTATAL:	\$0.00			FEDERAL:	\$50,655,109.00

COMPORTAMIENTO DEL EJERCICIO DEL GASTO POR CAPÍTULO												
CAPÍTULO DEL GASTO	COSTO ANUAL		COSTO TRIMESTRAL							EJERCIDO ACUM. AL TRIMESTRE	AVANCE ACUM. AL TRIMESTRE EJERCIDO/ANUAL	AVANCE ACUM. AL TRIMESTRE EJERCIDO/MODIFICADO ANUAL
	APROBADO	MODIFICADO	APROBADO	MODIFICADO	COMPROMETIDO	DEVENGADO	EJERCIDO	PAGADO	DESVIACIÓN			
4000	\$50,655,109.00	\$63,931,706.72	\$4,556,011.00	\$17,532,908.72	\$63,931,706.72	\$63,931,706.72	\$63,931,706.72	\$28,663,508.04	\$46,099,038.00	\$63,931,706.72	126.21 %	100.00 %

TOTALES:	\$50,655,109.00	\$63,931,706.72	\$4,556,011.00	\$17,532,908.72	\$63,931,706.72	\$63,931,706.72	\$63,931,706.72	\$28,663,508.04	\$46,099,038.00	\$63,931,706.72	126.21 %	100.00 %
----------	-----------------	-----------------	----------------	-----------------	-----------------	-----------------	-----------------	-----------------	-----------------	-----------------	----------	----------

  
Coordinador Administrativo  
LICDA. MARIA CONCEPCION CAMPOS DUARTE

  
Titular de la Dependencia y/o Entidad  
Q.J. JOSE DEL CARMEN HERNANDEZ CHAVEZ



**PÓDER EJECUTIVO DEL ESTADO DE CAMPECHE**  
**SECRETARÍA DE FINANZAS**  
**EJERCICIO 2020**  
**REPORTE DE AVANCE FÍSICO-FINANCIERO POR PROGRAMA PRESUPUESTARIO**



<b>RAMO:</b>		28 Organismos Públicos Descentralizados				<b>TRIMESTRE:</b>		Octubre - Diciembre						
<b>ESTRUCTURA PROGRAMÁTICA</b>						<b>ALINEACIÓN FED</b>								
<b>PROGRAMA PRESUPUESTARIO:</b>		156 Fondo de Aportaciones para la Infraestructura Social Estatal (FISE)				<b>EJE ESTRATÉGICO:</b>		1 Justicia Social para el Bienestar						
<b>OPERATIVO:</b>		<b>INFRAESTRUCTURA:</b>		X		<b>ESTRATÉGICO:</b>		<b>INSTITUCIONAL:</b>						
<b>MONTO DEL ORIGEN DE LOS RECURSOS, FONDO Y FUENTE DE FINANCIAMIENTO</b>														
<b>ESTATAL:</b>		\$0.00				<b>FEDERAL:</b>		\$50,655,109.00						
<b>AVANCE FINANCIERO (COMPORTAMIENTO DEL AVANCE DE GASTO POR ACTIVIDAD)</b>														
COMPONENTE	INFORMACIÓN GENERAL		COSTO ANUAL		COSTO TRIMESTRAL							EJERCICIO ACUM. AL TRIMESTRE	AVANCE ACUM. AL TRIMESTRE EJERCIDO / ANUAL	AVANCE ACUM. AL TRIMESTRE EJERCIDO / MODIFICADO ANUAL
	UNIDAD PRESUPUESTAL	ACTIVIDAD	APROBADO	MODIFICADO	APROBADO	MODIFICADO	COMPROMETIDO	DEVENGADO	EJERCIDO	PAGADO	DESVIACIÓN			
<b>TOTAL EJERCIDO Y MODIFICADO DE FONDO</b>														
32 Comisión Estatal de Desarrollo de Suelo y Vivienda (CODESVI)														
1149 Act. del Comp. 0379 - Ampliación y mejoramiento de vivienda del Pp 156 - Fondo de Aportaciones para la Infraestructura Social Estatal (FISE) de CODESVI														
			\$0.00	\$793,539.75	\$0.00	\$793,539.75	\$793,539.75	\$793,539.75	\$793,539.75	\$526,729.25	\$0.00	\$793,539.75	0	100.00 %
1054 Act. del Comp. 0379 - Ampliación y mejoramiento de vivienda del Pp 156 - Fondo de Aportaciones para la Infraestructura Social Estatal (FISE) de CODESVI														
			\$10,230,000.00	\$7,352,106.38	\$706,800.00	\$2,171,093.62	\$1,252,108.38	\$7,352,106.38	\$7,352,106.38	\$2,768,495.42	\$9,523,260.00	\$7,352,106.38	71.87 %	100.00 %
1253 Act. del Comp. 0379 - Ampliación y mejoramiento de vivienda del Pp 156 - Fondo de Aportaciones para la Infraestructura Social Estatal (FISE) de CODESVI														
			\$27,200,000.00	\$28,168,533.45	\$2,658,500.00	\$3,547,033.45	\$28,168,533.45	\$28,168,533.45	\$28,168,533.45	\$11,068,900.69	\$24,541,500.00	\$28,168,533.45	103.25 %	100.00 %
1057 Act. del Comp. 0379 - Ampliación y mejoramiento de vivienda del Pp 156 - Fondo de Aportaciones para la Infraestructura Social Estatal (FISE) de CODESVI														
			\$2,575,109.00	\$9,281,020.05	\$234,111.00	\$8,540,022.05	\$9,281,020.05	\$9,281,020.05	\$9,281,020.05	\$3,118,957.57	\$2,340,998.00	\$9,281,020.05	360.41 %	100.00 %
1059 Act. del Comp. 0379 - Ampliación y mejoramiento de vivienda del Pp 156 - Fondo de Aportaciones para la Infraestructura Social Estatal (FISE) de CODESVI														
			\$8,150,000.00	\$5,386,952.62	\$516,690.00	\$245,447.39	\$5,386,952.62	\$5,386,952.62	\$5,386,952.62	\$2,848,742.41	\$5,633,400.00	\$5,386,952.62	87.59 %	100.00 %
1229 Act. del Comp. 0379 - Ampliación y mejoramiento de vivienda del Pp 156 - Fondo de Aportaciones para la Infraestructura Social Estatal (FISE) de CODESVI														
<b>TOTALES</b>			\$46,255,106.00	\$51,062,122.25	\$4,116,011.00	\$8,83,874.25	\$51,062,122.25	\$51,062,122.25	\$51,062,122.25	\$19,826,825.63	\$42,132,098.00	\$51,062,122.25	110.26 %	100.00 %

**Coordinador Administrativo**  
**LICDA. MARIA CONCEPCION CAMPOS DUARTE**

**Titular de la Dependencia y/o Entidad**  
**Q.I. JOSE DEL CARMEN HERNANDEZ CHAVEZ**



PODER EJECUTIVO DEL ESTADO DE CAMPECHE  
SECRETARÍA DE FINANZAS  
EJERCICIO 2020  
REPORTE DE AVANCE FISICO-FINANCIERO POR PROGRAMA PRESUPUESTARIO


SECRETARÍA DE FINANZAS  
SECRETARÍA DE LA CONTABILIDAD




RAMO:	28 Organismos Públicos Descentralizados			TRIMESTRE:	Octubre - Diciembre		
ESTRUCTURA PROGRAMÁTICA				ALINEACIÓN FED			
PROGRAMA PRESUPUESTARIO:	155 Fondo de Aportaciones para la Infraestructura Social Estatal (FISE)			EJE ESTRATÉGICO:	1 Justicia Social para el Bienestar		
OPERATIVO:		INFRAESTRUCTURA:	X	ESTRATÉGICO:		INSTITUCIONAL:	
MONTOS DEL ORIGEN DE LOS RECURSOS: FONDO Y FUENTE DE FINANCIAMIENTO							
ESTATAL:	\$0.00			FEDERAL:	\$50,655,109.00		

COMPONENTE	INFORMACIÓN GENERAL		COSTO ANUAL		COSTO TRIMESTRAL							EJERCIDO ACUM. AL TRIMESTRE	AVANCE ACUM. AL TRIMESTRE EJERCIDO ANUAL	AVANCE ACUM. AL TRIMESTRE EJERCIDO / MODIFICADO ANUAL
	UNIDAD PRESUPUESTAL	ACTIVIDAD	APROBADO	MODIFICADO	APROBADO	MODIFICADO	COMPRÓMETIDO	DEVENGADO	EJERCIDO	PAGADO	DESVIACIÓN			
			\$4,400,003.00	\$12,929,584.47	\$40,000.00	\$5,568,584.47	\$12,929,584.47	\$12,929,584.47	\$12,929,584.47	\$8,826,582.41	\$2,960,000.00	\$12,929,584.47	290.85 %	100.00 %

TOTALES	\$50,655,109.00	\$53,931,706.72	\$4,596,011.00	\$17,832,608.72	\$83,931,706.72	\$83,931,706.72	\$83,931,706.72	\$83,931,706.72	\$28,663,508.04	\$16,019,038.00	\$53,931,706.72	125.21 %	100.00 %
---------	-----------------	-----------------	----------------	-----------------	-----------------	-----------------	-----------------	-----------------	-----------------	-----------------	-----------------	----------	----------

  
Coordinador Administrativo  
LICDA. MARIA CONCEPCION CAMPOS DUARTE

  
Titular de la Dependencia y/o Entidad  
Q.I. JOSE DEL CARMEN HERNANDEZ CHAVEZ







**PODER EJECUTIVO DEL ESTADO DE CAMPECHE**  
**SECRETARÍA DE FINANZAS**  
**EJERCICIO 2020**  
**REPORTE DE AVANCE FÍSICO-FINANCIERO POR PROGRAMA PRESUPUESTARIO**

**SECONT**  
SECRETARÍA DE LA CONTABILIDAD



<b>RAMO:</b>		28 Organismos Públicos Descentralizados			<b>TRIMESTRE:</b>		Octubre - Diciembre					
<b>ESTRUCTURA PROGRAMÁTICA</b>					<b>ALINEACIÓN PED</b>							
<b>PROGRAMA PRESUPUESTARIO:</b>		156 Fondo de Aportaciones para la Infraestructura Social Estatal (FISE)			<b>EJE ESTRATÉGICO:</b>		1 Justicia Social para el Bienestar					
<b>OPERATIVO:</b>		<b>INFRAESTRUCTURA:</b>		X	<b>ESTRATÉGICO:</b>		<b>INSTITUCIONAL:</b>					
<b>MONTO DEL ORIGEN DE LOS RECURSOS, FONDO Y FUENTE DE FINANCIAMIENTO</b>												
<b>ESTATAL:</b>		50.00			<b>FEDERAL:</b>		550,655,109.00					
<b>AVANCE FINANCIERO (SIGUIENDO EL AVANCE DE LAS METAS POR ACTIVIDAD)</b>												
COMPONENTE	INFORMACIÓN GENERAL		UNIDAD DE MEDIDA	META ANUAL			META TRIMESTRAL				META ACUM. AL TRIMESTRE ALCANZADA	AVANCE ACUM. AL TRIMESTRE ALCANZADA / ANUAL MODIFICADO
	ACTIVIDAD	UNIDAD PRESUPUESTAL		PROGRAMADA	MODIFICADA	ACUMULABLE	PROGRAMADA	MODIFICADA	ALCANZADA	DESVIACIÓN		
0379 Ampliación y mejoramiento de vivienda												
1054 Act. del Comp. 0379 - Ampliación y mejoramiento de vivienda del Pp 156 - Fondo de Aportaciones para la Infraestructura Social Estatal (FISE) de CODESVI												
32 Comisión Estatal de Desarrollo de Suelo y Vivienda (CODESVI)												
		358 Mejoramiento	165.00	119.00	SI	14.00	119.00	119.00	0.00	119.00	100.00 %	
1055 Act. del Comp. 0379 - Ampliación y mejoramiento de vivienda del Pp 156 - Fondo de Aportaciones para la Infraestructura Social Estatal (FISE) de CODESVI												
32 Comisión Estatal de Desarrollo de Suelo y Vivienda (CODESVI)												
		358 Mejoramiento	420.00	434.00	SI	41.00	434.00	434.00	0.00	434.00	100.00 %	
1057 Act. del Comp. 0379 - Ampliación y mejoramiento de vivienda del Pp 156 - Fondo de Aportaciones para la Infraestructura Social Estatal (FISE) de CODESVI												
32 Comisión Estatal de Desarrollo de Suelo y Vivienda (CODESVI)												
<b>TOTALES</b>			585.00	553.00		55.00	553.00	553.00	0.00	553.00	100.00 %	

  
**Coordinador Administrativo**  
**LICDA. MARIA CONCEPCION CAMPOS DUARTE**

  
**Titular de la Dependencia y/o Entidad**  
**Q.I. JOSE DEL CARMEN HERNANDEZ CHAVEZ**




PODER EJECUTIVO DEL ESTADO DE CAMPECHE  
SECRETARÍA DE FINANZAS  
EJERCICIO 2020  
REPORTE DE AVANCE FÍSICO-FINANCIERO POR PROGRAMA PRESUPUESTARIO



RAMO:	28 Organismos Públicos Descentralizados				TRIMESTRE:	Octubre - Diciembre						
ESTRUCTURA PROGRAMÁTICA					LINEACIÓN PED							
PROGRAMA PRESUPUESTARIO:	156 Fondo de Aportaciones para la Infraestructura Social Estatal (FISE)				EJE ESTRATÉGICO:	1 Justicia Social para el Bienestar						
	OPERATIVO:		INFRAESTRUCTURA:	X	ESTRATÉGICO:			INSTITUCIONAL:				
MONTO DEL ORIGEN DE LOS RECURSOS: FONDO Y FUENTE DE FINANCIAMIENTO												
ESTATAL:	\$0.00				FEDERAL:	\$50,655,109.00						
AVANCE FINANCIERO/COMPORTAMIENTO DEL AVANCE DE LAS METAS POR ACTIVIDAD												
COMPONENTE	INFORMACIÓN GENERAL		UNIDAD DE MEDIDA	META ANUAL			META TRIMESTRAL				META ACUM. AL TRIMESTRE ALCANZADA	AVANCE ACUM. AL TRIMESTRE ALCANZADA / ANUAL MODIFICADO
	ACTIVIDAD	UNIDAD PRESUPUESTAL		PROGRAMADA	MODIFICADA	ACUMULABLE	PROGRAMADA	MODIFICADA	ALCAIZADA	DESVIACIÓN		
			388 Mejoramiento	220.00	850.00	SI	22.00	850.00	850.00	0.00	850.00	100.00 %
1058 Act. del Comp. 0379 - Ampliación y mejoramiento de vivienda del Pp 156 - Fondo de Aportaciones para la Infraestructura Social Estatal (FISE) de CODESVI												
32 Comisión Estatal de Desarrollo de Suelo y Vivienda (CODESVI)												
			388 Mejoramiento	150.00	138.00	SI	13.00	138.00	138.00	0.00	138.00	100.00 %
1140 Act. del Comp. 0379 - Ampliación y mejoramiento de vivienda del Pp 156 - Fondo de Aportaciones para la Infraestructura Social Estatal (FISE) de CODESVI												
32 Comisión Estatal de Desarrollo de Suelo y Vivienda (CODESVI)												
			379 Mejoramiento	15.00	15.00	SI	15.00	15.00	15.00	0.00	15.00	100.00 %
			580 Sistema	1.00	1.00	SI	1.00	1.00	1.00	0.00	1.00	100.00 %
1229 Act. del Comp. 0379 - Ampliación y mejoramiento de vivienda del Pp 156 - Fondo de Aportaciones para la Infraestructura Social Estatal (FISE) de CODESVI												
TOTALES				971.00	1557.00		106.00	1557.00	1557.00	0.00	1557.00	100.00 %

  
Coordinador Administrativo  
LICDA. MARIA CONCEPCION CAMPOS DUARTE

  
Titular de la Dependencia y/o Entidad  
Q.I. JOSÉ DEL CARMEN HERNANDEZ CHAVEZ




PODER EJECUTIVO DEL ESTADO DE CAMPECHE  
SECRETARÍA DE FINANZAS  
EJERCICIO 2020  
REPORTE DE AVANCE FÍSICO-FINANCIERO POR PROGRAMA PRESUPUESTARIO


SECRETARÍA DE LA CENTRALÍA



RAMO:	28 Organismos Públicos Descentralizados			TRIMESTRE:	Octubre - Diciembre							
ESTRUCTURA PROGRAMÁTICA				ALINEACIÓN PED								
PROGRAMA PRESUPUESTARIO:	156 Fondo de Aportaciones para la Infraestructura Social Estatal (FISE)			EJE ESTRATÉGICO:	1 Justicia Social para el Bienestar							
OPERATIVO:		INFRAESTRUCTURA:	X	ESTRATÉGICO:		INSTITUCIONAL:						
MONTO DEL ORIGEN DE LOS RECURSOS: FONDO Y FUENTE DE FINANCIAMIENTO												
ESTATAL:	\$0.00			FEDERAL:	\$50,656,109.00							
AVANCE FINANCIERO (COMPORTAMIENTO DEL AVANCE DE LAS METAS POR ACTIVIDAD)												
COMPONENTE	INFORMACIÓN GENERAL		UNIDAD DE MEDIDA	META ANUAL			META TRIMESTRAL				META ACUM. AL TRIMESTRE ALCANZADA	AVANCE ACUM. AL TRIMESTRE ALCANZADA / ANUAL MODIFICADO
	ACTIVIDAD	UNIDAD PRESUPUESTAL		PROGRAMADA	MODIFICADA	ACUMULABLE	PROGRAMADA	MODIFICADA	ALCANZADA	DESVIACIÓN		
	32 Comisión Estatal de Desarrollo de Suelo y Vivienda (CODESVI)											
		368 Mejoramiento		630.00	2791.00	SI	66.00	2791.00	2791.00	0.00	2791.00	100.00 %

TOTALES	1851.00	4348.00		194.00	4348.00	4348.00	0.00	4348.00	100.00 %
---------	---------	---------	--	--------	---------	---------	------	---------	----------

  
Coordinador Administrativo  
LICDA. MARIA CONCEPCION CAMPOS DUARTE

  
Titular de la Dependencia y/o Entidad  
C.I. JOSÉ DEL CARMEN HERNANDEZ CHAVEZ




PODER EJECUTIVO DEL ESTADO DE CAMPECHE  
SECRETARÍA DE FINANZAS  
EJERCICIO 2020




REPORTE DE AVANCE FÍSICO-FINANCIERO POR PROGRAMA PRESUPUESTARIO

RAMO:	29 Organismos Públicos Descentralizados				TRIMESTRE:	Octubre - Diciembre		
ESTRUCTURA PROGRAMÁTICA					ALINEACIÓN PED			
PROGRAMA PRESUPUESTARIO:	156 Fondo de Aportaciones para la Infraestructura Social Estatal (FISE)				EJE ESTRATÉGICO:	1 Justicia Social para el Bienestar		
OPERATIVO:	INFRAESTRUCTURA:		X	ESTRATÉGICO:	INSTITUCIONAL:			
MONTO DEL ORIGEN DE LOS RECURSOS, FONDO Y FUENTE DE FINANCIAMIENTO								
ESTATAL:	\$0.00				FEDERAL:	\$50,655,403.00		
COMPORTAMIENTO DE LA COBERTURA DE LOS BENEFICIARIOS								
TIPO DE BENEFICIARIO	POBLACIÓN OBJETIVO	META ANUAL	ALCANZADO	ACUMULADO ALCANZADO AL TRIMESTRE	AVANCE ALCANZADO	SEXO		INFORMACION COMPLEMENTARIA O JUSTIFICACIÓN DE OBSERVACIONES
						HOMBRE	MUJER	
2 Personas	156,220	9,175	21,660	21,660	236.03 %	0	0	Debido a la demora para construcción de mejoramientos y adquisición de edufas escolares.

TOTALES	156,220	9,175	21,660	21,660	236.03 %	0	0	
---------	---------	-------	--------	--------	----------	---	---	--

  
**Coordinador Administrativo**  
 LICDA. MARIA CONCEPCION CAMPOS DUARTE

  
**Titular de la Dependencia y/o Entidad**  
 Q.I. JOSE DEL CARMEN HERNANDEZ CHAVEZ



PODER EJECUTIVO DEL ESTADO DE CAMPECHE  
SECRETARÍA DE FINANZAS  
EJERCICIO 2020

SECRETARÍA DE FINANZAS  
SECRETARÍA DE LA ECONOMÍA



REPORTE DE AVANCE FÍSICO-FINANCIERO POR PROGRAMA PRESUPUESTARIO

RAMO:	28 Organismos Públicos Descentralizados			TRIMESTRE:	Octubre - Diciembre
ESTRUCTURA PROGRAMÁTICA				ALINEACIÓN PED	
PROGRAMA PRESUPUESTARIO:	156 Fondo de Aportaciones para la Infraestructura Social Estatal (FISE)			EJE ESTRATÉGICO:	1 Justicia Social para el Bienestar
OPERATIVO:		INFRAESTRUCTURA:	X	ESTRATÉGICO:	INSTITUCIONAL:
MONTO DEL ORIGEN DE LOS RECURSOS: FONDO Y FUENTE DE FINANCIAMIENTO					
ESTATAL:	50.00			FEDERAL:	550,655,109.00

AVANCE DE INVERSIÓN EN INFRAESTRUCTURA																
NOMBRE DE OBRA/CONYECTO	FUENTE	TIPO	MUNICIPIO	LOCALIDAD	AVANCE FINANCIERO AL TRIMESTRE					AVANCE FÍSICO ACUM. AL TRIM.				INFORMACIÓN COMPLEMENTARIA		
					ANUAL APROBADO	MODIFICADO ANUAL	APROBADO AL TRIM.	DEVENGADO AL TRIM.	EFECTUADO AL TRIM.	AVANCE AL TRIM.	CAUSA DE DESVIACIÓN	UNIDAD DE MEDIDA	ANUAL PROG.		REALIZADOS	AVANCE AL TRIM.
CONYECTOS DE MEJORAMIENTO DE VIVIENDA (CANTON DE DOMINICIÓN) EN EL MUNICIPIO DE CALAMUL	102 FISE 2020	OBRA	CA CALAMUL	Yaxhi	\$ 3,250,000.00	\$ 4,478,368.16	\$ 325,000.00	\$ 4,478,368.16	\$ 4,478,368.16	100.00 %	La Secretaría de Finanzas autorizó la ejecución. Obras de autorización correspondientes a este proyecto son los siguientes: AUT-FISE-20200392020, AUT-FISE-20200393020, La Secretaría de Finanzas autorizó la ejecución. Obras de autorización correspondientes a este proyecto son los siguientes: AUT-FISE-20200392020, AUT-FISE-20200393020.	365	30	03	100.00 %	La Secretaría de Finanzas autorizó la ejecución. Obras de autorización correspondientes a este proyecto son los siguientes: AUT-FISE-20200392020, AUT-FISE-20200393020.
CONYECTOS DE MEJORAMIENTO DE VIVIENDA (CANTON PARA BALCÓN) EN EL MUNICIPIO DE CALAMUL	102 FISE 2020	OBRA	CA CALAMUL	Yaxhi	\$ 3,900,000.00	\$ 5,503,559.00	\$ 533,800.00	\$ 5,503,559.00	\$ 5,503,559.00	100.00 %	La Secretaría de Finanzas autorizó la ejecución. Obras de autorización correspondientes a este proyecto son los siguientes: AUT-FISE-20200392020, AUT-FISE-20200393020, LA SECRETARÍA DE FINANZAS, C.S., CAMPECHE. La Secretaría de Finanzas autorizó la ejecución. Obras de autorización correspondientes a este proyecto son los siguientes: AUT-FISE-20200392020, AUT-FISE-20200393020, LA SECRETARÍA DE FINANZAS, C.S., CAMPECHE.	385	15	11	100.00 %	La Secretaría de Finanzas autorizó la ejecución. Obras de autorización correspondientes a este proyecto son los siguientes: AUT-FISE-20200392020, GASTOS INCREMENTOS FISE 2020, MANTENIMIENTO DE VIVIENDAS CALAMUL.
CONYECTOS DE MEJORAMIENTO DE VIVIENDA (CANTON FRIEL) EN EL MUNICIPIO DE CALAMUL	102 FISE 2020	OBRA	CA CALAMUL	Yaxhi	\$ 4,000,000.00	\$ 2,025,907.75	\$ 413,000.00	\$ 2,025,907.75	\$ 2,025,907.75	100.00 %	La Secretaría de Finanzas autorizó la ejecución. Obras de autorización correspondientes a este proyecto son los siguientes: AUT-FISE-20200392020, GASTOS INCREMENTOS FISE 2020, FORTALECIMIENTO DEL SISTEMA INTEGRAL DE GESTIÓN Y SEGUIMIENTO DE OBRAS CALAMUL. La Secretaría de Finanzas autorizó la ejecución. Obras de autorización correspondientes a este proyecto son los siguientes: AUT-FISE-20200392020, GASTOS INCREMENTOS FISE 2020, FORTALECIMIENTO DEL SISTEMA INTEGRAL DE GESTIÓN Y SEGUIMIENTO DE OBRAS CALAMUL.	381	10	7	100.00 %	La Secretaría de Finanzas autorizó la ejecución. Obras de autorización correspondientes a este proyecto son los siguientes: AUT-FISE-20200392020, GASTOS INCREMENTOS FISE 2020, MANTENIMIENTO DE VIVIENDAS CALAMUL.
TOTALES:					\$ 11,150,000.00	\$ 12,007,834.91	\$ 1,271,800.00	\$ 12,007,834.91	\$ 12,007,834.91	100.00 %		75	4	100.00 %		

Coordinador Administrativo  
LICDA. MARIA CONCEPCION CAMPOS DUARTE

Titular de la Dependencia y/o Entidad  
Q.I. JOSE DEL CARMEN HERNANDEZ CHAVEZ



PODER EJECUTIVO DEL ESTADO DE CAMPECHE  
SECRETARÍA DE FINANZAS  
EJERCICIO 2020


SECRET  
SECRETARÍA DE ECONOMÍA



REPORTE DE AVANCE FÍSICO-FINANCIERO POR PROGRAMA PRESUPUESTARIO

RAMO:	28 Organismos Públicos Descentralizados				TRIMESTRE:	Octubre - Diciembre									
ESTRUCTURA PROGRAMÁTICA				ALINEACION PED											
PROGRAMA PRESUPUESTARIO:	156 Fondo de Aportaciones para la Infraestructura Social Estatal (FISE)				EJE ESTRATÉGICO:	1 Justicia Social para el Bienestar									
OPERATIVO:		INFRAESTRUCTURA:	X	ESTRATÉGICO:		INSTITUCIONAL:									
MONTO DE ORIGEN DE LOS RECURSOS FONDO Y FUENTE DE FINANCIAMIENTO															
ESTATAL:	\$0.00				FEDERAL:	\$50,655,109.50									
AVANCE DE INVERSIÓN EN INFRAESTRUCTURA															
NOMBRE DE OBRAS/PROYECTO	FUENTE	TIPO	MUNICIPIO	LOCALIDAD	AVANCE FINANCIERO AL TRIMESTRE					AVANCE FÍSICO ACUM. AL TRIM.				INFORMACIÓN COMPLEMENTARIA	
					ANUAL APROBADO	MODIFICADO ANUAL	APROBADO AL TRIM.	DEVENGADO AL TRIM.	EJERCIDO AL TRIM.	AVANCE AL TRIM.	UNIDAD DE MEDIDA	ANUAL PROG.	REALIZADO		AVANCE AL TRIM.
CONSTRUCCIÓN PLANTAMIENTO DE VIVIENDA FISSA FUNDI EN EL MUNICIPIO DE CALAMUL	001 FISE 2020	OBRA	CA CALAMUL	Yucat	\$ 234,000.00	\$ 1,311,487.61	\$ 25,425.00	\$ 311,487.61	\$ 1,311,487.61	100.00 %	323	27	100	100.00 %	La Secretaría de Finanzas autorizó la aplicación. Oficio de autorización con número de expediente 001/2020/0002. La Secretaría de Finanzas autorizó la aplicación. Oficio de autorización con número de expediente 001/2020/0002.
CONSTRUCCIÓN PLANTAMIENTO DE VIVIENDA CONSISTENTE EN EQUIPAMIENTO DE ESPERAS EDUCACIONALES EN EL MUNICIPIO DE CALAMUL	001 FISE 2020	OBRA	CA CALAMUL	Yucat	\$ 406,000.00	\$ 302,237.91	\$ 40,000.00	\$ 62,237.91	\$ 62,237.91	100.00 %	323	60	120	100.00 %	La Secretaría de Finanzas autorizó la aplicación. Oficio de autorización con número de expediente 001/2020/0002. La Secretaría de Finanzas autorizó la aplicación. Oficio de autorización con número de expediente 001/2020/0002.
CONSTRUCCIÓN PLANTAMIENTO DE VIVIENDA (QUARTO DOMINICAL) EN EL MUNICIPIO DE CALAMUL	001 FISE 2020	OBRA	CA CALAMUL	Yucat	\$ 1,452,000.00	\$ 2,857,970.00	\$ 195,000.00	\$ 2,857,970.00	\$ 2,857,970.00	100.00 %	323	35	44	100.00 %	La Secretaría de Finanzas autorizó la aplicación. Oficio de autorización con número de expediente 001/2020/0002. La Secretaría de Finanzas autorizó la aplicación. Oficio de autorización con número de expediente 001/2020/0002.
TOTALES					\$ 7,474,000.00	\$ 10,044,705.47	\$ 442,205.00	\$ 1,231,755.52	\$ 1,931,755.52	31.46 %	205	9	100.00 %		

  
Coordinador Administrativo  
LICDA. MARIA CONCEPCION CAMPOS DUARTE

  
Titular de la Dependencia y/o Entidad  
Q.I. JOSE DEL CARMEN HERNANDEZ CHAVEZ



**PODER EJECUTIVO DEL ESTADO DE CAMPECHE**  
**SECRETARÍA DE FINANZAS**  
**EJERCICIO 2020**  
**REPORTE DE AVANCE FÍSICO-FINANCIERO POR PROGRAMA PRESUPUESTARIO**

**SECONT**  
 MEMORIAS DE LA CONTABILIDAD



RAMO:		28 Organismos Públicos Descentralizados					TRIMESTRE:		Octubre - Diciembre								
ESTRUCTURA PROGRAMÁTICA										ALINEACIÓN PED							
PROGRAMA PRESUPUESTARIO:		156 Fondo de Aportaciones para la Infraestructura Social Estatal (FISE)					EJE ESTRATÉGICO:		1 Justicia Social para el Bienestar								
OPERATIVO:		INFRAESTRUCTURA:			X		ESTRATÉGICO:		INSTITUCIONAL:								
MONTOS DEL ORIGEN DE LOS RECURSOS / FONDO / FUENTE DE FINANCIAMIENTO																	
ESTATAL:		\$0.00					FEDERAL:		\$50,655,109.00								
AVANCE DE INVERSIÓN EN INFRAESTRUCTURA																	
NOMBRE DE OPERACIONES	FUENTE	TIPO	MUNICIPIO	LOCALIDAD	AVANCE FINANCIERO AL TRIMESTRE						AVANCE FÍSICO ACUM. AL TRIM.				INFORMACIÓN COMPLEMENTARIA		
					ANUAL APROBADO	MODIFICADO ANUAL	APROBADO AL TRIM.	DEVENGADO AL TRIM.	EJERCIDO AL TRIM.	AVANCE AL TRIM.	CAUSA DE RESERVA	UNIDAD DE MEDIDA	ANUAL PROG.	REALIZADO		AVANCE AL TRIM.	
OPERACIONES REFORMA DE VIVIENDA (COSTO PARCELA) EN EL MUNICIPIO DE CALIMA	002 FISE 2020	OBRA	28 CALIMA	Yucatán	\$ 9,300,000.00	\$ 41,984.90	\$ 55,807.90	\$ 81,954.50	\$ 61,374.90	100.00 %	La Secretaría de Finanzas autorizó la ejecución. Cédula de autorización correspondiente a esta propuesta son los siguientes: AUT-FISE-28120197000	322	Metrametros	35	7	100.00 %	La Secretaría de Finanzas autorizó la ejecución. Cédula de autorización correspondiente a esta propuesta son los siguientes: AUT-FISE-28120197000
OPERACIONES REFORMA DE VIVIENDA (TECHO FRÍO) EN EL MUNICIPIO DE CALIMA	002 FISE 2020	OBRA	28 CALIMA	Yucatán	\$ 415,000.00	\$ 329,848.97	\$ 36,907.00	\$ 529,547.27	\$ 429,548.27	100.00 %	La Secretaría de Finanzas autorizó la ejecución. Cédula de autorización correspondiente a esta propuesta son los siguientes: AUT-FISE-28120197000, AUT-FISE-28120197000, AUT-FISE-28120197000, AUT-FISE-28120197000, AUT-FISE-28120197000, AUT-FISE-28120197000, AUT-FISE-28120197000, AUT-FISE-28120197000, AUT-FISE-28120197000, AUT-FISE-28120197000	322	Metrametros	75	12	100.00 %	La Secretaría de Finanzas autorizó la ejecución. Cédula de autorización correspondiente a esta propuesta son los siguientes: AUT-FISE-28120197000, AUT-FISE-28120197000, AUT-FISE-28120197000, AUT-FISE-28120197000, AUT-FISE-28120197000, AUT-FISE-28120197000, AUT-FISE-28120197000, AUT-FISE-28120197000, AUT-FISE-28120197000, AUT-FISE-28120197000
OPERACIONES REFORMA DE VIVIENDA (PISO FRÍO) EN EL MUNICIPIO DE CALIMA	002 FISE 2020	OBRA	28 CALIMA	Yucatán	\$ 234,000.00	\$ 0.00	\$ 18,120.00	\$ 0.00	\$ 0.00	0 %	No se han recibido en este proyecto. No se efectuó el pago de este proyecto.	322	Metrametros	100	0	0.00 %	No se han recibido en este proyecto. No se efectuó el pago de este proyecto.
TOTALES					\$ 9,949,000.00	\$ 449,833.87	\$ 99,714.90	\$ 1,341,501.77	\$ 1,040,923.17	100.00 %			215	0	18.25 %		

**Coordinador Administrativo**  
**LICDA. MARIA CONCEPCION CAMPOS DUARTE**

**Titular de la Dependencia y/o Entidad**  
**Q.I. JOSE DEL CARMEN HERNANDEZ CHAVEZ**



PODER EJECUTIVO DEL ESTADO DE CAMPECHE  
SECRETARÍA DE FINANZAS  
EJERCICIO 2020

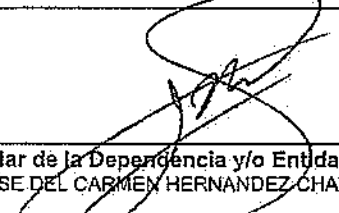


REPORTE DE AVANCE FÍSICO-FINANCIERO POR PROGRAMA PRESUPUESTARIO.

RAMO:	28 Organismos Públicos Descentralizados			TRIMESTRE:	Octubre - Diciembre		
ESTRUCTURA PROGRAMÁTICA				ALINEACIÓN PED			
PROGRAMA PRESUPUESTARIO:	156 Fondo de Aportaciones para la Infraestructura Social Estatal (FISE)			EJE ESTRATÉGICO:	1 Justicia Social para el Bienestar		
OPERATIVO:		INFRAESTRUCTURA:	X	ESTRATÉGICO:		INSTITUCIONAL:	
FUENTE DE LOS RECURSOS, FONDO Y FUENTE DE FINANCIAMIENTO							
ESTATAL:	50 00			FEDERAL:	550 655,109 00		

AVANCE DE INVERSIÓN EN INFRAESTRUCTURA															
NOMBRE DE OBRA/PROYECTO	FUENTE	TIPO	MUNICIPIO	LOCALIDAD	AVANCE FINANCIERO AL TRIMESTRE						AVANCE FÍSICO ACUM. AL TRIM.				INFORMACIÓN COMPLEMENTARIA
					ANUAL APROBADO	MODIFICADO ANUAL	APROBADO AL TRIM.	DEVENGADO AL TRIM.	EJERCIDO AL TRIM.	AVANCE AL TRIM.	UNIDAD DE MEDIDA	ANUAL PROG.	REALIZADO	AVANCE AL TRIM.	
ECOSISTEMA ACREDITADO DE VIVIENDA DONA-SISTE EN EQUIPAMIENTO DE ESTUFAS ECOLÓGICAS EN EL MUNICIPIO DE CALMÍ	100 FISE 2020	OBRA	CD CALMÍ	Varus	\$ 400 000 00	\$ 1 850 000 00	\$ 40 000 00	\$ 1 250 000 00	\$ 1 250 000 00	100 00 %	333	300	300	100 00 %	La Secretaría de Finanzas autoriza la aplicación. Oficio de autorización correspondiente a este proyecto con los siguientes AUT-FISE-202004000023. La Secretaría de Finanzas autoriza la aplicación. Oficio de autorización correspondiente a este proyecto con los siguientes AUT-FISE-202004000023.
ECOSISTEMA MEJORAMIENTO DE VIVIENDA EDIFICIO DOMESTICO EN EL MUNICIPIO DE CAMPECHE	020 FISE 2020	OBRA	CD CAMPECHE	Varus	\$ 3 250 000 00	\$ 6 780 350 47	\$ 315 000 00	\$ 4 781 220 67	\$ 4 780 300 61	100 00 %	314	27	136	100 00 %	La Secretaría de Finanzas autoriza la aplicación. Oficio de autorización correspondiente a este proyecto con los siguientes AUT-FISE-202004000023, AUT-FISE-202004000023, AUT-FISE-202004000023, AUT-FISE-202004000023, AUT-FISE-202004000023, AUT-FISE-202004000023, AUT-FISE-202004000023, AUT-FISE-202004000023, AUT-FISE-202004000023, AUT-FISE-202004000023.
ECOSISTEMA MEJORAMIENTO DE VIVIENDA EDIFICIO PARA BARRIO EN EL MUNICIPIO DE CAMPECHE	002 FISE 2020	OBRA	CD CAMPECHE	Varus	\$ 1 200 000 00	\$ 1 000 470 46	\$ 90 000 00	\$ 720 470 46	\$ 720 470 46	100 00 %	324	20	20	100 00 %	La Secretaría de Finanzas autoriza la aplicación. Oficio de autorización correspondiente a este proyecto con los siguientes AUT-FISE-202004000023, AUT-FISE-202004000023.
TOTALES					\$ 12 400 000 00	\$ 24 814 431 45	\$ 1 250 000 00	\$ 24 971 431 49	\$ 24 971 431 49	100 00 %		405	0	405 00 %	

  
Coordinador Administrativo  
LICDA. MARIA CONCEPCION CAMPOS DUARTE

  
Titular de la Dependencia y/o Entidad  
Q.I. JOSE DEL CARMEN HERNANDEZ CHAVEZ





PODER EJECUTIVO DEL ESTADO DE CAMPECHE  
SECRETARÍA DE FINANZAS  
EJERCICIO 2020


SECRETARÍA DE FINANZAS  
SECRETARÍA DE LA ECONOMÍA




REPORTÉ DE AVANCE FÍSICO-FINANCIERO POR PROGRAMA PRESUPUESTARIO

RAMO:	28 Organismos Públicos Descentralizados			TRIMESTRE:	Octubre - Diciembre	
ESTRUCTURA PROGRAMÁTICA				ALINEACIÓN FED		
PROGRAMA PRESUPUESTARIO:	156 Fondo de Aportaciones para la Infraestructura Social Estatal (FISE)			EJE ESTRATÉGICO:	1 Justicia Social para el Bienestar	
OPERATIVO:		INFRAESTRUCTURA:	X	ESTRATÉGICO:		INSTITUCIONAL:
MONTO DEL ORIGEN DE LOS RECURSOS: FONDO Y FUENTES DE FINANCIAMIENTO						
ESTATAL:	50.00			FEDERAL:	550,655,109.00	

AVANCE DE INVERSIÓN EN INFRAESTRUCTURA															
NOMBRE DE OBRA/CONVENIO	FUENTE	TIPO	MUNICIPIO	LOCALIDAD	AVANCE FINANCIERO AL TRIMESTRE						AVANCE FÍSICO ACUM. AL TRIM.				INFORMACIÓN COMPLEMENTARIA
					ANUAL APROBADO	MODIFICADO ANUAL	APROBADO AL TRIM.	DEVENGADO AL TRIM.	EGRESOS AL TRIM.	AVANCE AL TRIM.	CAUSA DE DESVIACIÓN	UNIDAD DE MEDIDA	ANIMA PROG.	REALIZADOS	
COESENSO 15603013 RECONSTRUCCIÓN DE VIVIENDA (FISE FRAJ) EN EL MUNICIPIO DE CAMPECHE	002 FISE 2020	OBRA	CC CAMPECHE	VIXBA	\$ 3,332,000.00	\$ 1,815,647.00	\$ 82,000.00	\$ 1,815,647.00	\$ 1,815,647.00	100.00 %	La Secretaría de Finanzas autorizó la ejecución. Oficio de autorización correspondiente a este proyecto con los siguientes AUT FISE: 233200102200, AUT FISE FF-233200102200, La Secretaría de Finanzas autorizó la ejecución. Oficio de autorización correspondiente a este proyecto con los siguientes AUT FISE: 233200102200, AUT FISE FF-233200102200	338	2	100.00 %	La Secretaría de Finanzas autorizó la ejecución. Oficio de autorización correspondiente a este proyecto con los siguientes AUT FISE: 233200102200, AUT FISE FF-233200102200
COESENSO 15603013 RECONSTRUCCIÓN DE VIVIENDA (FISE FRAJ) EN EL MUNICIPIO DE CAMPECHE	002 FISE 2020	OBRA	CC CAMPECHE	VIXBA	\$ 3,330,000.00	\$ 1,413,750.00	\$ 25,400.00	\$ 1,413,750.00	\$ 1,413,750.00	100.00 %	La Secretaría de Finanzas autorizó la ejecución. Oficio de autorización correspondiente a este proyecto con los siguientes AUT FISE: 233200102200, La Secretaría de Finanzas autorizó la ejecución. Oficio de autorización correspondiente a este proyecto con los siguientes AUT FISE: 233200102200	303	1	100.00 %	La Secretaría de Finanzas autorizó la ejecución. Oficio de autorización correspondiente a este proyecto con los siguientes AUT FISE: 233200102200
COESENSO 15603013 RECONSTRUCCIÓN DE VIVIENDA CASASHEARTE DE EQUIPAMIENTO DE ESTUFAS ECOLÓGICAS EN EL MUNICIPIO DE CAMPECHE	002 FISE 2020	OBRA	CC CAMPECHE	VIXBA	\$ 400,000.00	\$ 2,419,190.00	\$ 42,000.00	\$ 2,419,190.00	\$ 2,419,190.00	100.00 %	La Secretaría de Finanzas autorizó la ejecución. Oficio de autorización correspondiente a este proyecto con los siguientes AUT FISE: 233200102200	343	63	100.00 %	La Secretaría de Finanzas autorizó la ejecución. Oficio de autorización correspondiente a este proyecto con los siguientes AUT FISE: 233200102200
TOTALES					\$ 16,771,000.00	\$ 26,697,584.50	\$ 1,487,200.00	\$ 21,857,384.50	\$ 21,857,384.50	100.00 %		325	66	100.00 %	

  
Coordinador Administrativo  
LICDA. MARIA CONCEPCION CAMPOS DUARTE

  
Titular de la Dependencia y/o Entidad  
Q.I. JOSÉ DEL CARMEN HERNÁNDEZ CHAVEZ



PODER EJECUTIVO DEL ESTADO DE CAMPECHE  
SECRETARÍA DE FINANZAS  
EJERCICIO 2020

SECRETARÍA DE LA CONTABILIDAD




REPORTE DE AVANCE FÍSICO-FINANCIERO POR PROGRAMA PRESUPUESTARIO

RAMO:	28 Organismos Públicos Descentralizados			TRIMESTRE:	Octubre - Diciembre		
ESTRUCTURA PROGRAMÁTICA				ALINEACIÓN PED			
PROGRAMA PRESUPUESTARIO:	156 Fondo de Aportaciones para la Infraestructura Social Estatal (FISE)			EJE ESTRATÉGICO:	1 Justicia Social para el Bienestar		
OPERATIVO:		INFRAESTRUCTURA:	X	ESTRATÉGICO:		INSTITUCIONAL:	
MONTOS DEL ORIGEN DE LOS RECURSOS: FONDO Y FUENTE DE FINANCIAMIENTO							
ESTATAL:	\$0.00			FEDERAL:	\$50,655,109.00		

AVANCE DE INVERSIÓN EN INFRAESTRUCTURA																	
NOMBRE DE OBRA/CONVENIO	IDENTE	TIPO	MUNICIPIO	LOCALIDAD	AVANCE FINANCIERO AL TRIMESTRE						AVANCE FÍSICO ACUM. AL TRIM.				DEFINICIÓN COMPLEMENTARIA		
					ANUAL APROBADO	MODIFICADO ANUAL	APROBADO AL TRIM.	DEVENGADO AL TRIM.	EJERCIDO AL TRIM.	AVANCE AL TRIM.	CAUSA DE DESVIADOR	UNIDAD DE MEDIDA	ANUAL PROG.	REALIZADOS		AVANCE AL TRIM.	
CODES014 MEJORAMIENTO DE VIVIENDA (CUARTO DE VIVIENDA) EN EL MUNICIPIO DE CADEZALANA	002 FISE 2020	OBRA	00 CADEZALANA	Yucal	\$ 2 700 000.00	\$ 1 148 000.00	\$ 200 000.00	\$ 1 839 000.00	\$ 1 839 000.00	\$ 1 839 000.00	100.00 %	La Secretaría de Finanzas autorizó la ejecución. Obras de adecuación correspondientes a este proyecto son las siguientes: AUT-FISE-2020-02203	348 Metreros	40	24	100.00 %	La Secretaría de Finanzas autorizó la ejecución. Obras de adecuación correspondientes a este proyecto son las siguientes: AUT-FISE-2020-02203
CODES017 MEJORAMIENTO DE VIVIENDA (CUARTO PARA BÉCOS) EN EL MUNICIPIO DE CADEZALANA	007 FISE 2020	OBRA	00 CADEZALANA	Yucal	\$ 8 320 000.00	\$ 2 237 200.00	\$ 56 820.00	\$ 2 180 380.00	\$ 2 180 380.00	\$ 2 180 380.00	100.00 %	La Promoción de Fomento Autorizó la ejecución. Obras de adecuación correspondientes a este proyecto son las siguientes: AUT-FISE-2020-02203. La Secretaría de Finanzas autorizó la ejecución. Obras de adecuación correspondientes a este proyecto son las siguientes: AUT-FISE-2020-02203	348 Metreros	35	36	100.00 %	La Secretaría de Finanzas autorizó la ejecución. Obras de adecuación correspondientes a este proyecto son las siguientes: AUT-FISE-2020-02203
CODES018 MEJORAMIENTO DE VIVIENDA (TECHO FIRME) EN EL MUNICIPIO DE CADEZALANA	003 FISE 2020	OBRA	00 CADEZALANA	Yucal	\$ 645 000.00	\$ 0.00	\$ 26 900.00	\$ 0.00	\$ 0.00	\$ 0.00	0.00 %	No se ejecutó trabajo en este proyecto	359 Metreros	10	0	0.00 %	No se ejecutó trabajo en este trimestre
TOTALS					\$ 12,665,000.00	\$ 3,385,200.00	\$ 286,920.00	\$ 3,098,300.00	\$ 3,098,300.00	\$ 3,098,300.00	6.00 %		533	6	97.99 %		

  
Coordinador Administrativo  
LICDA. MARIA CONCEPCION CAMPOS DUARTE

  
Titular de la Dependencia y/o Entidad  
Q.I. JOSE DEL CARMEN HERNANDEZ CHAVEZ




PODER EJECUTIVO DEL ESTADO DE CAMPECHE  
SECRETARÍA DE FINANZAS  
EJERCICIO 2020




REPORTE DE AVANCE FÍSICO-FINANCIERO POR PROGRAMA PRESUPUESTARIO

RAMO:	28 Organismos Públicos Descentralizados			TRIMESTRE:	Octubre - Diciembre		
ESTRUCTURA PROGRAMÁTICA				ALINEACIÓN PEI			
PROGRAMA PRESUPUESTARIO:	155 Fondo de Aportaciones para la Infraestructura Social Estatal (FISE)			EJE ESTRATÉGICO:	I Justicia Social para el Bienestar		
OPERATIVO:		INFRAESTRUCTURA:	X	ESTRATÉGICO:		INSTITUCIONAL:	
MONTO DEL ORIGEN DE LOS RECURSOS, FONDO Y FUENTE DE FINANCIAMIENTO							
ESTATAL:	50.00			FEDERAL:	550,655,109.00		

AVANCE DE INVERSIÓN EN INFRAESTRUCTURA																
NOMBRE DE OBRA/CONVENIO	FUENTE	TIPO	MUNICIPIO	LOCALIDAD	AVANCE FINANCIERO AL TRIMESTRE					AVANCE FÍSICO AL TRIMESTRE				% OBSERVACIÓN COMPLEMENTARIA		
					ANUAL APROBADO	MODIFICADO ANUAL	APROBADO AL TRIM.	DEVENGADO AL TRIM.	EJERCIDO AL TRIM.	AVANCE AL TRIM.	CAUSA DE OBSERVACIÓN	UNIDAD DE MEDIDA	ANUAL PROG.		REALIZADO	AVANCE AL TRIM.
MEJORAMIENTO DE VIVIENDA PARA FAMILIAS EN EL MUNICIPIO DE CANDELARIA	002 FISE 2020	ODRA	CD CANDELARIA	Yucalá	\$ 234,636.00	\$ 743,228.24	\$ 23,400.00	\$ 743,232.34	\$ 743,232.34	100.00%	La Secretaría de Finanzas autorizó la ejecución. Clases de autorización correspondientes a este proyecto son las siguientes: AUT-FISE-240203-2020. La Secretaría de Finanzas autorizó la ampliación. Clases de autorización correspondientes a este proyecto son las siguientes: AUT-FISE-240203-2020	215 Hogueras	20	20	100.00%	La Secretaría de Finanzas autorizó la ampliación. Clases de autorización correspondientes a este proyecto son las siguientes: AUT-FISE-240203-2020
MEJORAMIENTO DE VIVIENDA CONSISTENTE EN EQUIPAMIENTO DE ESTUFAS ECOLÓGICAS EN EL MUNICIPIO DE CANDELARIA	002 FISE 2020	ODRA	CD CANDELARIA	Yucalá	\$ 400,000.00	\$ 743,219.86	\$ 43,000.00	\$ 743,158.86	\$ 743,219.86	100.00%	La Secretaría de Finanzas autorizó la ampliación. Clases de autorización correspondientes a este proyecto son las siguientes: AUT-FISE-240203-2020	344 Hogueras	60	60	100.00%	La Secretaría de Finanzas autorizó la ampliación. Clases de autorización correspondientes a este proyecto son las siguientes: AUT-FISE-240203-2020
MEJORAMIENTO DE VIVIENDA (OBRAS DE DORTAJERO) EN EL MUNICIPIO DE CARMEN	003 FISE 2020	ODRA	CD CARMEN	Yucalá	\$ 3,250,000.00	\$ 64,764.97	\$ 20,000.00	\$ 64,764.97	\$ 64,764.97	100.00%	La Secretaría de Finanzas autorizó la ampliación. Clases de autorización correspondientes a este proyecto son las siguientes: AUT-FISE-240203-2020	344 Hogueras	50	1	100.00%	La Secretaría de Finanzas autorizó la ampliación. Clases de autorización correspondientes a este proyecto son las siguientes: AUT-FISE-240203-2020
<b>TOTALES</b>					\$ 3,884,666.00	\$ 8,819,216.93	\$ 26,400.00	\$ 8,819,216.93	\$ 8,819,216.93	100.00%		215	80	81.25%		

  
**Coordinador Administrativo**  
 LICDA. MARIA CONCEPCION CAMPOS DUARTE

  
**Titular de la Dependencia y/o Entidad**  
 Q.I. JOSÉ DEL CARMEN HERNÁNDEZ CHAVEZ



PODER EJECUTIVO DEL ESTADO DE CAMPECHE  
SECRETARÍA DE FINANZAS  
EJERCICIO 2020



REPORTE DE AVANCE FÍSICO-FINANCIERO POR PROGRAMA PRESUPUESTARIO

RAMO:		28 Organismos Públicos Descentralizados						TRIMESTRE:		Octubre - Diciembre						
ESTRUCTURA PROGRAMÁTICA						ALINEACIÓN PED										
PROGRAMA PRESUPUESTARIO:		156 Fondo de Aportaciones para la Infraestructura Social Estatal (FISE)						EJE ESTRATÉGICO:		1 Justicia Social para el Bienestar						
OPERATIVO:		INFRAESTRUCTURA:				X		ESTRATÉGICO:		INSTITUCIONAL:						
MONTO DEL ORIGEN DE LOS RECURSOS (FONDO Y FUENTE DE FINANCIAMIENTO)																
ESTATAL:		50.00				FEDERAL:		550,655,109.00								
AVANCE DE INVERSIÓN EN INFRAESTRUCTURA																
NOMBRE DE OBRA/CONVENIO	FUENTE	TIPO	MUNICIPIO	LOCALIDAD	AVANCE FINANCIERO AL TRIMESTRE						AVANCE FÍSICO ALIM. AL TRIM.				INFORMACIÓN COMPLEMENTARIA	
					ANUAL APROBADO	MODIFICADO ANUAL	APROBADO AL TRIM.	DEVENGADO AL TRIM.	EJERCIDO AL TRIM.	AVANCE AL TRIM.	CUANTÍA DE DESVIACIÓN	UNIDAD DE MEDIDA	ANUAL PROG.	REALIZADOS		AVANCE AL TRIM.
CODES1027 MEJORAMIENTO DE VIVIENDA (REDUC FISE) EN EL MUNICIPIO DE CARMEN	002 FISE 2020	OBRA	DE CARMEN	VIVIENDA	\$ 1,240,000.00	\$ 0.00	\$ 95,200.00	\$ 0.00	\$ 0.00	0	NO SE HA INICIADO LA OBRA	329 Módulos	24	0	0.00%	No se ha iniciado la obra en este periodo.
CODES1030 MEJORAMIENTO DE VIVIENDA (REDUC FISE) EN EL MUNICIPIO DE CARMEN	002 FISE 2020	OBRA	DE CARMEN	VIVIENDA	\$ 820,000.00	\$ 0.00	\$ 62,000.00	\$ 0.00	\$ 0.00	0	NO SE HA INICIADO LA OBRA	332 Módulos	24	0	0.00%	No se ha iniciado la obra en este periodo.
CODES1032 MEJORAMIENTO DE VIVIENDA (REDUC FISE) EN EL MUNICIPIO DE CARMEN	002 FISE 2020	OBRA	DE CARMEN	VIVIENDA	\$ 234,000.00	\$ 1,418,562.91	\$ 23,400.00	\$ 2,628,967.87	\$ 2,628,967.87	100.00%	La Secretaría de Finanzas autorizó la adquisición de terrenos para la construcción de viviendas. Oficina de autorización: AUT-FISE-0320160302. AUT-FISE-0320160302. La Secretaría de Finanzas autorizó la adquisición de terrenos para la construcción de viviendas. Oficina de autorización: AUT-FISE-0320160302. AUT-FISE-0320160302. AUT-FISE-0320160302.	388 Módulos	79	79	100.00%	La Secretaría de Finanzas autorizó la adquisición de terrenos para la construcción de viviendas. Oficina de autorización: AUT-FISE-0320160302. AUT-FISE-0320160302. AUT-FISE-0320160302.
TOTALES					\$ 2,294,000.00	\$ 1,418,562.91	\$ 128,600.00	\$ 2,647,967.87	\$ 2,647,967.87	94.1%		1035	4	0	0.00%	

**Coordinador Administrativo**  
**LICDA. MARIA CONCEPCION CAMPOS DUARTE**

**Titular de la Dependencia y/o Entidad**  
**Q.I. JOSE DEL CARMEN HERNANDEZ CHAVEZ**



PODER EJECUTIVO DEL ESTADO DE CAMPECHE  
SECRETARÍA DE FINANZAS  
EJERCICIO 2020


SECRETARÍA DE LA CONTABILIDAD  
SECONT




REPORTE DE AVANCE FÍSICO-FINANCIERO POR PROGRAMA PRESUPUESTARIO

RAMO:	28 Organismos Públicos Descentralizados			TRIMESTRE:	Octubre - Diciembre		
ESTRUCTURA PROGRAMÁTICA				ALINEACIÓN PED			
PROGRAMA PRESUPUESTARIO:	156 Fondo de Apoyos para la Infraestructura Social Estatal (FISE)			EJE ESTRATÉGICO:	1 Justicia Social para el Bienestar		
OPERATIVO:		INFRAESTRUCTURA:	X	ESTRATÉGICO:		INSTITUCIONAL:	
MONTO DEL ORIGEN DE LOS RECURSOS FONDO Y FUENTE DE FINANCIAMIENTO							
ESTATAL:	50.00			FEDERAL:	598,665,189.00		

NOMBRE DE OBRA/CONVENIO	FUENTE	TIPO	MUNICIPIO	LOCALIDAD	AVANCE FINANCIADO AL TRIMESTRE					AVANCE FÍSICO ACUM. AL TRIM.				INFORMACION COMPLEMENTARIA		
					ANUAL APROBADO	MODIFICADO ANUAL	APROBADO AL TRIM.	DEMANDADO AL TRIM.	EJERCIDO AL TRIM.	AVANCE AL TRIM.	CAUSA DE DESVIACIÓN	UNIDAD DE MEDIDA	ANUAL PROG.		REALIZADOS	AVANCE AL TRIM.
CONSTRUCCIÓN DE VIVIENDAS CONSERVIDAS EN EQUIPAMIENTO DE ESTUDIOS ESCOLARES EN EL MUNICIPIO DE CARMEN	003 FISE 2020	OBRA	DE CARMEN	Yucatán	\$ 430,000.00	\$ 3,841,000.00	\$ 48,000.00	\$ 1,131,000.00	\$ 1,593,000.00	100.00 %	La Secretaría de Finanzas autorizó la aplicación. Obras de construcción contempladas en el presupuesto por los siguientes AUT-FISE: 03820002000.	328	Viviendas	400	100.00 %	La Secretaría de Finanzas autorizó la aplicación. Obras de construcción contempladas en el presupuesto por los siguientes AUT-FISE: 03820002000.
CONSTRUCCIÓN DE VIVIENDAS (CUARTO PARRASO) EN EL MUNICIPIO DE CHAMPOTÓN	003 FISE 2020	OBRA	OF CHAMPOTÓN	Yucatán	\$ 2,250,000.00	\$ 4,302,150.00	\$ 700,000.00	\$ 4,332,750.00	\$ 4,322,100.00	100.00 %	La Secretaría de Finanzas autorizó la aplicación. Obras de construcción contempladas en el presupuesto por los siguientes AUT-FISE: 03820002000, AUT-FISE: 03820002000, AUT-FISE: 03820002000, AUT-FISE: 03820002000, AUT-FISE: 03820002000, AUT-FISE: 03820002000, AUT-FISE: 03820002000, AUT-FISE: 03820002000, AUT-FISE: 03820002000, AUT-FISE: 03820002000.	268	Viviendas	76	100.00 %	La Secretaría de Finanzas autorizó la aplicación. Obras de construcción contempladas en el presupuesto por los siguientes AUT-FISE: 03820002000, AUT-FISE: 03820002000, AUT-FISE: 03820002000, AUT-FISE: 03820002000, AUT-FISE: 03820002000, AUT-FISE: 03820002000, AUT-FISE: 03820002000, AUT-FISE: 03820002000, AUT-FISE: 03820002000, AUT-FISE: 03820002000.
CONSTRUCCIÓN DE VIVIENDAS (CUARTO PARRASO) EN EL MUNICIPIO DE CHAMPOTÓN	003 FISE 2020	OBRA	OF CHAMPOTÓN	Yucatán	\$ 1,240,000.00	\$ 1,159,450.00	\$ 90,000.00	\$ 1,459,450.00	\$ 1,314,450.00	100.00 %	La Secretaría de Finanzas autorizó la aplicación. Obras de construcción contempladas en el presupuesto por los siguientes AUT-FISE: 03820002000, AUT-FISE: 03820002000, AUT-FISE: 03820002000, AUT-FISE: 03820002000, AUT-FISE: 03820002000, AUT-FISE: 03820002000, AUT-FISE: 03820002000, AUT-FISE: 03820002000, AUT-FISE: 03820002000, AUT-FISE: 03820002000.	268	Viviendas	30	100.00 %	La Secretaría de Finanzas autorizó la aplicación. Obras de construcción contempladas en el presupuesto por los siguientes AUT-FISE: 03820002000, AUT-FISE: 03820002000, AUT-FISE: 03820002000, AUT-FISE: 03820002000, AUT-FISE: 03820002000, AUT-FISE: 03820002000, AUT-FISE: 03820002000, AUT-FISE: 03820002000, AUT-FISE: 03820002000, AUT-FISE: 03820002000.
<b>TOTALES</b>					<b>1,50,510,000.00</b>	<b>\$ 4,453,241.00</b>	<b>\$ 2,874,000.00</b>	<b>\$ 4,595,200.00</b>	<b>\$ 4,595,200.00</b>	<b>100.00 %</b>		<b>355</b>	<b>0</b>	<b>100.00 %</b>		

  
**Coordinador Administrativo**  
 LICDA. MARIA CONCEPCION CAMPOS DUARTE

  
**Titular de la Dependencia y/o Entidad**  
 Q.I. JOSÉ DEL CARMEN HERNÁNDEZ CHAVEZ



PODER EJECUTIVO DEL ESTADO DE CAMPECHE

SECRETARÍA DE FINANZAS

EJERCICIO 2020

REPORTE DE AVANCE FÍSICO-FINANCIERO POR PROGRAMA PRESUPUESTARIO

SECRETARÍA DE FINANZAS  
UNIDAD DE ADMINISTRACIÓN Y CONTROL



RAMO:	28 Organismos Públicos Descentralizados		TRIMESTRE:	Octubre - Diciembre	
ESTRUCTURA PROGRAMÁTICA			ALINEACIÓN PED		
PROGRAMA PRESUPUESTARIO:	156 Fondo de Aportaciones para la Infraestructura Social Estatal (FISE)		EJE ESTRATÉGICO:	1 Justicia Social para el Bienestar	
OPERATIVO:	INFRAESTRUCTURA: X		ESTRATÉGICO:	INSTITUCIONAL:	
MONTO DEL ORIGEN DE LOS RECURSOS: FONDO / FUENTE DE FINANCIAMIENTO					
ESTATAL:	\$0.00		FEDERAL:	\$50,855,109.00	

NOMBRE DE OBRAS/CONVENIO	FUENTE	TIPO	MUNICIPIO	LOCALIDAD	AVANCE FINANCIERO AL TRIMESTRE						AVANCE FÍSICO ACUM. AL TRIM.				INFORMACIÓN COMPLEMENTARIA	
					ANUAL APROBADO	MODIFICADO ANUAL	APROBADO AL TRIM.	DEVENIDO AL TRIM.	EJERCIDO AL TRIM.	AVANCE AL TRIM.	CAUSA DE DESVIACIÓN	UNIDAD DE MEDIDA	ANUAL PRCO	REALIZADOS		AVANCE AL TRIM.
CODE 52233 RECONSTRUCCIÓN DE VIVIENDA (PROY. FOMES) EN EL MUNICIPIO DE CHAMPOTÓN.	007 FISE 2020	OBRA	07 CHAMPOTÓN	Yucatán	\$415,000.00	\$ 0.00	\$ 365,000.00	\$ 8.00	\$ 0.00	0	No se aprobó recurso en este proyecto. No se ejecutó recurso en este proyecto.	388 Viviendas	13	0	0.00%	No se aprobó a cabecera en este proyecto.
CODE 52323 RECONSTRUCCIÓN DE VIVIENDA (PROY. FOMES) EN EL MUNICIPIO DE CHAMPOTÓN.	007 FISE 2020	OBRA	07 CHAMPOTÓN	Yucatán	\$ 236,000.00	\$ 0.00	\$ 187,000.00	\$ 0.00	\$ 0.00	0	No se aprobó recurso en este proyecto.	350 Viviendas	20	0	0.00%	No se aprobó a cabecera en este proyecto.
CODE 52033 RECONSTRUCCIÓN DE VIVIENDA - CONSISTENTE EN EQUIPAMIENTO DE ESTUFAS ECOLÓGICAS EN EL MUNICIPIO DE CHAMPOTÓN.	007 FISE 2020	OBRA	07 CHAMPOTÓN	Yucatán	\$ 400,000.00	\$ 725,174.44	\$ 400,000.00	\$ 750,374.44	\$ 772,174.44	192.50%	La Secretaría de Finanzas autorizó la ejecución. Cuentas de autorización devengadas antes de este proyecto son las siguientes: AUT. FISE 2019/07/0026, la Secretaría de Finanzas autorizó la ejecución. Cuentas de autorización devengadas antes de este proyecto son las siguientes: AUT. FISE 2019/07/0026.	282 Estufas	84	171	108.00%	La Secretaría de Finanzas autorizó la ejecución. Cuentas de autorización devengadas antes de este proyecto son las siguientes: AUT. FISE 2019/07/0026.
<b>TOTALES</b>					<b>\$ 1,051,000.00</b>	<b>\$ 725,174.44</b>	<b>\$ 765,000.00</b>	<b>\$ 838,374.44</b>	<b>\$ 772,174.44</b>	<b>176%</b>		<b>1070</b>	<b>8</b>	<b>94.59%</b>		

**Coordinador Administrativo**  
**LICDA. MARIA CONCEPCION CAMPOS DUARTE**

**Titular de la Dependencia y/o Entidad**  
**Q.I. JOSE DEL CARMEN HERNANDEZ CHAVEZ**



PODER EJECUTIVO DEL ESTADO DE CAMPECHE  
SECRETARÍA DE FINANZAS  
EJERCICIO 2020

SECRETARÍA DE FINANZAS  
SECRETARÍA DE LA ECONOMÍA



REPORTE DE AVANCE FÍSICO-FINANCIERO POR PROGRAMA PRESUPUESTARIO

RAMO:	28 Organismos Públicos Descentralizados			TRIMESTRE:	Octubre - Diciembre	
ESTRUCTURA PROGRAMÁTICA				ALINEACIÓN PED		
PROGRAMA PRESUPUESTARIO:	156 Fondo de Aportaciones para la Infraestructura Social Estatal (FISE)			EJE ESTRATÉGICO:	1 Justicia Social para el Bienestar	
OPERATIVO:		INFRAESTRUCTURA:	X	ESTRATÉGICO:		INSTITUCIONAL:
MONTO DEL ORIGEN DE LOS RECURSOS-FONDO Y FUENTE DE FINANCIAMIENTO						
ESTATAL:	\$0.00			FEDERAL:	\$50,665,409.00	

AVANCE DE INVERSIÓN EN INFRAESTRUCTURA																
NOMBRE DE ESTABLECIMIENTO	FUENTE	TIPO	MUNICIPIO	LOCALIDAD	AVANCE FINANCIERO AL TRIMESTRE						AVANCE FÍSICO ADIC. AL TRIM.				INFORMACIÓN COMPLEMENTARIA	
					ANUAL APROBADO	MODIFICADO ANUAL	APROBADO AL TRIM.	DEVENGADO AL TRIM.	EJERCIDO AL TRIM.	AVANCE AL TRIM.	CAUSA DE DESVIACIÓN	UNIDAD DE MEDIDA	ANUAL PROG.	REALIZADOS		AVANCE AL TRIM.
CODESV031 MEJORAMIENTO DE VIVIENDA (CUARTO BIENIO) EN EL MUNICIPIO DE ESCARCEGA	002 FISE 2020	OPRA	00 ESCARCEGA	Varias	\$ 1,125,000.00	\$ 975,347.74	\$ 1,100,000.00	\$ 975,347.74	\$ 975,347.74	100.00%	La Secretaría de Finanzas autorizó la ejecución. Desde la autorización presupuestaria se emitió proyecto para la adquisición de materiales para la ejecución. Obras de construcción autorizadas y en proceso con los ejes de inversión AUT-FISE-2017004-7503	318 Metros cuadrados	75	15	100.00%	La Secretaría de Finanzas autorizó la ejecución. Obras de construcción autorizadas y en proceso con los ejes de inversión AUT-FISE-2017004-7503
CODESV033 MEJORAMIENTO DE VIVIENDA (CUARTO BIENIO) EN EL MUNICIPIO DE ESCARCEGA	002 FISE 2020	OPRA	00 ESCARCEGA	Varias	\$ 830,000.00	\$ 0.00	\$ 850,000.00	\$ 0.00	\$ 0.00	0	No se emitió proyecto y no se autorizó. No se emitió recurso en este proyecto.	303 Metros cuadrados	15	0	0.00%	No se emitió recurso en este proyecto.
CODESV033 MEJORAMIENTO DE VIVIENDA (CUARTO BIENIO) EN EL MUNICIPIO DE ESCARCEGA	002 FISE 2020	OPRA	00 ESCARCEGA	Varias	\$ 432,000.00	\$ 0.00	\$ 432,000.00	\$ 0.00	\$ 0.00	0	No se emitió recurso en este proyecto.	308 Metros cuadrados	15	0	0.00%	No se emitió recurso en este proyecto.
TOTAL					\$ 2,387,000.00	\$ 975,347.74	\$ 2,382,000.00	\$ 975,347.74	\$ 975,347.74	100%		929	0	92.78%		

Coordinador Administrativo  
LICDA. MARÍA CONCEPCIÓN CAMPOS DUARTE

Titular de la Dependencia y/o Entidad  
C.I. JOSE DEL CARMEN HERNANDEZ CHAVEZ




PODER EJECUTIVO DEL ESTADO DE CAMPECHE  
SECRETARÍA DE FINANZAS  
EJERCICIO 2020


SECRET  
SECRETARÍA DE ECONOMÍA

REPORTE DE AVANCE FÍSICO-FINANCIERO POR PROGRAMA PRESUPUESTARIO

RAMO:	28 Organismos Públicos Descentralizados			TRIMESTRE:	Octubre - Diciembre		
ESTRUCTURA PROGRAMÁTICA				ALINEACIÓN FED			
PROGRAMA PRESUPUESTARIO:	156 Fondo de Aportaciones para la Infraestructura Social Estatal (FISE)			EJE ESTRATÉGICO:	1 Justicia Social para el Bienestar		
OPERATIVO:		INFRAESTRUCTURA:	X	ESTRATÉGICO:		INSTITUCIONAL:	
MONTOS DEL ORIGEN DE LOS RECURSOS, FONDO Y FUENTE DE FINANCIAMIENTO							
ESTATAL:	50.00			FEDERAL:	556,655,109.00		

NOMBRE DE OBLIGACIONES	FUENTE	TIPO	MUNICIPIO	LOCALIDAD	AVANCE FINANCIERO AL TRIMESTRE						AVANCE FÍSICO REAL AL TRIM.				INFORMACIÓN COMPLEMENTARIA		
					ANUAL APROBADO	MODIFICADO ANUAL	APROBADO AL TRIM.	DEVENGADO AL TRIM.	EJERCIDO AL TRIM.	AVANCE AL TRIM.	UNIDAD DE MEDIDA	ANUAL PROG.	REALIZADO	AVANCE AL TRIM.			
COEFICIENTE ALIQUOTACION DE VIVIENDA (PRIMER BIEN EN EL MUNICIPIO DE ESCARCEGA)	027 FISE 2020	OBRA	02 ESCARCEGA	Yaxuc	\$ 124,000.00	\$ 551,477.94	\$ 18,700.00	\$ 608,977.94	\$ 588,477.94	100.00 %	La Secretaría de Finanzas autorizó la ejecución. Oficio de autorización correspondiente a este proyecto con los siguientes AUT-FISE-081201102020. La Secretaría de Finanzas autorizó la ejecución. Oficio de autorización correspondiente a este proyecto con los siguientes AUT-FISE-081201102020.	333	Equipamiento	20	20	100.00 %	La Secretaría de Finanzas autorizó la ejecución. Oficio de autorización correspondiente a este proyecto con los siguientes AUT-FISE-081201102020.
COEFICIENTE ALIQUOTACION DE VIVIENDA (SEGUNDO BIEN EN EL MUNICIPIO DE ESCARCEGA)	027 FISE 2020	OBRA	02 ESCARCEGA	Yaxuc	\$ 400,000.00	\$ 1,121,170.58	\$ 40,000.00	\$ 1,211,370.58	\$ 1,191,370.58	100.00 %	La Secretaría de Finanzas autorizó la ejecución. Oficio de autorización correspondiente a este proyecto con los siguientes AUT-FISE-081201102020. La Secretaría de Finanzas autorizó la ejecución. Oficio de autorización correspondiente a este proyecto con los siguientes AUT-FISE-081201102020.	333	Equipamiento	80	263	100.00 %	La Secretaría de Finanzas autorizó la ejecución. Oficio de autorización correspondiente a este proyecto con los siguientes AUT-FISE-081201102020.
COEFICIENTE ALIQUOTACION DE VIVIENDA (CUARTO BIEN EN EL MUNICIPIO DE ESCARCEGA)	027 FISE 2020	OBRA	01 ESCARCEGA	Yaxuc	\$ 3,000,000.00	\$ 64,816.21	\$ 300,000.00	\$ 61,926.21	\$ 34,026.21	100.00 %	La Secretaría de Finanzas autorizó la ejecución. Oficio de autorización correspondiente a este proyecto con los siguientes AUT-FISE-081201102020. La Secretaría de Finanzas autorizó la ejecución. Oficio de autorización correspondiente a este proyecto con los siguientes AUT-FISE-081201102020.	333	Equipamiento	01	1	100.00 %	La Secretaría de Finanzas autorizó la ejecución. Oficio de autorización correspondiente a este proyecto con los siguientes AUT-FISE-081201102020.
<b>TOTALES</b>					<b>\$ 3,524,000.00</b>	<b>\$ 4,217,464.73</b>	<b>\$ 2,542,200.00</b>	<b>\$ 48,026,674.53</b>	<b>\$ 45,026,674.53</b>	<b>93.21 %</b>		<b>1286</b>	<b>0</b>	<b>93.21 %</b>			

  
Coordinador Administrativo  
LICDA. MARIA CONCEPCION CAMPOS DUARTE

  
Titular de la Dependencia y/o Entidad  
Q.I. JOSÉ DEL CARMEN HERNÁNDEZ CHAVEZ





PODER EJECUTIVO DEL ESTADO DE CAMPECHE

SECRETARÍA DE FINANZAS

EJERCICIO 2020

REPORTE DE AVANCE FÍSICO-FINANCIERO POR PROGRAMA PRESUPUESTARIO


SECRETARÍA DE FINANZAS


SECONT



RANGO:	28 Organismos Públicos Descentralizados			TRIMESTRE:	Octubre - Diciembre		
ESTRUCTURA PROGRAMÁTICA				ALINEACIÓN PED			
PROGRAMA PRESUPUESTARIO:	156 Fondo de Aportaciones para la Infraestructura Social Estatal (FISE)			EJE ESTRATÉGICO:	1 Justicia Social para el Bienestar		
OPERATIVO:	INFRAESTRUCTURA:		X	ESTRATÉGICO:	INSTITUCIONAL:		
MONTO DEL ORIGEN DE LOS RECURSOS, FONDO Y FUENTE DE FINANCIAMIENTO							
ESTATAL:	\$0.00			FEDERAL:	\$50,655,109.00		

AVANCE DE INVERSIÓN EN INFRAESTRUCTURA																	
NOMBRE DE OBRA/PROYECTO	FUENTE	FPO	MUNICIPIO	LOCALIDAD	AVANCE FINANCIERO AL TRIMESTRE							AVANCE FÍSICO ACUM. AL TRIM.				SITUACIÓN COMPLEMENTARIA	
					ANUAL APROBADO	MODIFICADO ANUAL	APROBADO AL TRIM.	DEVENGADO AL TRIM.	EJERCIDO AL TRIM.	AVANCE AL TRIM.	CAUSA DE DESVIACIÓN	UNIDAD DE MEDIDA	ANUAL PROG.	REALIZADOS	AVANCE AL TRIM.		
COCEVID19 REPARACIÓN DE VIVIENDA JOVUANTO PARA BACHEN EN EL MUNICIPIO DE HECELCHAKAN.	002 FISE 2020	OSRA	DM HECELCHAKAN	YAHU	\$ 933,000.00	\$ 0.00	\$ 55,800.00	\$ 0.00	\$ 0.00	\$ 0.00	0	No se realizó recurso en este proyecto.	M3	15	0	0.00%	No se realizó obra en este proyecto.
COCEVID19 REPARACIÓN DE VIVIENDA (TEJIDO FISIO) EN EL MUNICIPIO DE HECELCHAKAN.	002 FISE 2020	OSRA	DM HECELCHAKAN	YAHU	\$ 410,000.00	\$ 4,715,136.00	\$ 41,000.00	\$ 4,725,136.00	\$ 270,150.00	\$ 270,150.00	100.00%	La Secretaría de Finanzas autorizó la ampliación. Oficio de autorización correspondiente a este proyecto 2020444 (agencia) AUF-FISE-2020010000, AUF-FISE-2020010000, La Secretaría de Finanzas autorizó la ampliación Oficio de autorización correspondiente a este proyecto con los siguientes AUF/FISE:2020010000, AUF-FISE-2020010000.	M3	10	10	100.00%	La Secretaría de Finanzas autorizó la ampliación. Oficio de autorización correspondiente a este proyecto con los siguientes AUF/FISE:2020010000, AUF-FISE-2020010000.
COCEVID19 REPARACIÓN DE VIVIENDA (FPO FINE) EN EL MUNICIPIO DE HECELCHAKAN.	002 FISE 2020	OSRA	DM HECELCHAKAN	YAHU	\$ 234,000.00	\$ 0.00	\$ 18,720.00	\$ 0.00	\$ 0.00	\$ 0.00	0	No se realizó recurso en este proyecto.	M3	20	0	0.00%	No se realizó obra en este proyecto.
<b>TOTALES</b>					\$ 4,832,000.00	\$ 5,130,272.00	\$ 2,077,800.00	\$ 5,377,028.00	\$ 2,270,150.00	\$ 2,270,150.00	800%		125	0	19.44%		

  
**Coordinador Administrativo**  
 LICDA. MARIA CONCEPCION CAMPOS DUARTE

  
**Titular de la Dependencia y/o Entidad**  
 Q.I. JOSE DEL CARMEN HERNANDEZ CHAVEZ



PODER EJECUTIVO DEL ESTADO DE CAMPECHE  
SECRETARÍA DE FINANZAS  
EJERCICIO 2020.


SECRETARÍA DE FINANZAS  
SECRETARÍA DE ECONOMÍA




REPORTE DE AVANCE FÍSICO-FINANCIERO POR PROGRAMA PRESUPUESTARIO

RAMO:	28 Organismos Públicos Descentralizados			TRIMESTRE:	Octubre - Diciembre.		
ESTRUCTURA PROGRAMÁTICA				ALINEACIÓN FED			
PROGRAMA PRESUPUESTARIO:	156 Fondo de Aportaciones para la Infraestructura Social Estatal (FISE)			EJE ESTRATÉGICO:	1 Justicia Social para el Bienestar		
OPERATIVO:		INFRAESTRUCTURA:	X	ESTRATÉGICO:		INSTITUCIONAL:	
MONTOS DEL ORIGEN DE LOS RECURSOS: FONDO Y FUENTE DE FINANCIAMIENTO							
ESTATAL:	\$0.00			FEDERAL:	\$50,655,109.00		

AVANCE DE INVERSIÓN EN INFRAESTRUCTURA																
NOMBRE DE OBRAS/GOBIERNO	FUENTE	TIPO	MUNICIPIO	LOCALIDAD	AVANCE FINANCIERO AL TRIMESTRE						CAUSA DE DESVIACIÓN	AVANCE FÍSICO ACUM. AL TRIM.				OBSERVACIONES COMPLEMENTARIAS
					ANUAL APROBADO	MODIFICADO ANUAL	APROBADO AL TRIM.	DEVENGADO AL TRIM.	EJERCIDO AL TRIM.	AVANCE AL TRIM.		UNIDAD DE MEDIDA	ANUAL PROG.	REALIZADOS	AVANCE AL TRIM.	
002 FISE 2020 MEJORAMIENTO DE VIVIENDA CON SISTEMA DE ETAPAS ECOLÓGICAS EN EL MUNICIPIO DE HOPELCHÉN.	022 FISE 2020	OBRA	DE HOPELCHÉN	Yucatán	\$ 400,000.00	\$ 1,865,497.83	\$ 1,900.00	\$ 1,865,497.83	\$ 1,865,497.83	100.00 %	La Secretaría de Finanzas autorizó la ampliación. Oficio de autorización de ampliación a este proyecto con los siguientes AUT-FISE: 033293570000. La Secretaría de Finanzas autorizó la ampliación. Oficio de autorización de ampliación a este proyecto con los siguientes AUT-FISE: 033293570000.	243	21	250	100.00 %	La Secretaría de Finanzas autorizó la ampliación. Oficio de autorización de ampliación a este proyecto con los siguientes AUT-FISE: 033293570000.
002 FISE 2020 MEJORAMIENTO DE VIVIENDA CON SISTEMA DE ETAPAS ECOLÓGICAS EN EL MUNICIPIO DE HOPELCHÉN.	022 FISE 2020	OBRA	DE HOPELCHÉN	Yucatán	\$ 1,100,000.00	\$ 1,364,501.57	\$ 130,000.00	\$ 1,364,501.57	\$ 1,364,501.57	100.00 %	La Secretaría de Finanzas autorizó la ampliación. Oficio de autorización de ampliación a este proyecto con los siguientes AUT-FISE: 033293570000. La Secretaría de Finanzas autorizó la ampliación. Oficio de autorización de ampliación a este proyecto con los siguientes AUT-FISE: 033293570000.	243	22	23	100.00 %	La Secretaría de Finanzas autorizó la ampliación. Oficio de autorización de ampliación a este proyecto con los siguientes AUT-FISE: 033293570000.
002 FISE 2020 MEJORAMIENTO DE VIVIENDA CON SISTEMA DE ETAPAS ECOLÓGICAS EN EL MUNICIPIO DE HOPELCHÉN.	022 FISE 2020	OBRA	DE HOPELCHÉN	Yucatán	\$ 600,000.00	\$ 0.00	\$ 43,700.00	\$ 0.00	\$ 0.00	0	No se ejecutó porque en este proyecto, no se aprobó porque en este proyecto.	243	19	0	0.00 %	No se ejecutó a este proyecto en este proyecto.
TOTALES					\$ 48,100,000.00	\$ 58,867,818.94	\$ 2,071,900.00	\$ 58,867,818.94	\$ 58,867,818.94	600 %		1435	0	653%		

  
Coordinador Administrativo  
LICDA. MARIA CONCEPCION CAMPOS DUARTE

  
Titular de la Dependencia y/o Entidad  
Q.I. JOSE DEL CARMEN HERNANDEZ CHAVEZ



PODER EJECUTIVO DEL ESTADO DE CAMPECHE

SECRETARÍA DE FINANZAS

EJERCICIO 2020


REPORTÉ DE AVANCE FÍSICO-FINANCIERO POR PROGRAMA PRESUPUESTARIO

SECRET  
SECRETARÍA DE LA MINISTRALORIA



RAMO:	28 Organismos Públicos Descentralizados			TRIMESTRE:	Octubre - Diciembre		
ESTRUCTURA PROGRAMÁTICA				ALINEACIÓN PED			
PROGRAMA PRESUPUESTARIO:	196 Fondo de Aportaciones para la Infraestructura Social Estatal (FISE)			EJE ESTRATÉGICO:	1 Justicia Social para el Bienestar		
OPERATIVO:		INFRAESTRUCTURA:	X	ESTRATÉGICO:		INSTITUCIONAL:	
MONTOS DEL ORIGEN DE LOS RECURSOS: FONDO FUENTE DE FINANCIAMIENTO							
ESTATAL:	50.00			FEDERAL:	550,655,109.00		

AVANCE DE INVERSIÓN EN INFRAESTRUCTURA																	
NOMBRE DE OBRAS/PROYECTO	FUENTE	TIPO	MUNICIPIO	LOCALIDAD	AVANCE FINANCIERO AL TRIMESTRE						AVANCE FÍSICO ACUM. AL TRIM.				INFORMACIÓN COMPLEMENTARIA		
					ANUAL APROBADO	MODIFICADO ANUAL	APROBADO AL TRIM.	DEVENGADO AL TRIM.	CUENTADO AL TRIM.	AVANCE AL TRIM.	CAUSA DE DESVIACIÓN	UNIDAD DE MEDIDA	ANUAL PROC.	REALIZADOS		AVANCE AL TRIM.	
CODIGOS DE REFORMA EN VIVIENDA (TRABAJOS EN EL MUNICIPIO DE HOPELCHÉN)	002 FISE 2020	OBRA	DE HOPELCHÉN	VILLA	\$ 814,000.00	\$ 0.00	\$ 34,800.00	3.05%	\$ 0.00	0	No se reportó avance en este proyecto. No se reportó avance en este proyecto.	381	Urgencia	15	0	0.00%	No se reportó avance en este proyecto.
CODIGOS DE REFORMA EN VIVIENDA (TRABAJOS EN EL MUNICIPIO DE HOPELCHÉN)	002 FISE 2020	OBRA	DE HOPELCHÉN	VILLA	\$ 234,200.00	\$ 1,784,274.55	\$ 22,450.00	\$ 17,910.19	\$ 1,784,274.55	100.00%	La Secretaría de Finanzas autorizó la ampliación. Obras de ampliación para proyectos a este proyecto son los siguientes: AGF-FISE-2020-00000000. La Secretaría de Finanzas autorizó la ampliación. Obras de ampliación correspondientes a este proyecto son los siguientes: AGF-FISE-2020-00000000.	265	Urgencia	20	174	100.00%	La Secretaría de Finanzas autorizó la ampliación. Obras de ampliación correspondientes a este proyecto son los siguientes: AGF-FISE-2020-00000000.
CODIGOS DE REFORMA EN VIVIENDA (TRABAJOS EN EL MUNICIPIO DE HOPELCHÉN)	002 FISE 2020	OBRA	DE HOPELCHÉN	VILLA	\$ 450,000.00	\$ 938,335.85	\$ 40,000.00	\$ 471,256.81	\$ 938,335.85	100.00%	La Secretaría de Finanzas autorizó la ampliación. Obras de ampliación correspondientes a este proyecto son los siguientes: AGF-FISE-2020-00000000. La Secretaría de Finanzas autorizó la ampliación. Obras de ampliación correspondientes a este proyecto son los siguientes: AGF-FISE-2020-00000000.	274	Urgencia	50	174	100.00%	La Secretaría de Finanzas autorizó la ampliación. Obras de ampliación correspondientes a este proyecto son los siguientes: AGF-FISE-2020-00000000.
TOTALES					\$ 1,448,200.00	\$ 2,722,610.40	\$ 75,250.00	\$ 220,267.04	\$ 2,722,610.40	100.00%		920	0	65.00%			

  
**Coordinador Administrativo**  
 LICDA. MARIA CONCEPCION CAMPOS DUARTE

  
**Titular de la Dependencia y/o Entidad**  
 Q.I. JOSE DEL CARMEN HERNANDEZ CHAVEZ



PODER EJECUTIVO DEL ESTADO DE CAMPECHE  
SECRETARÍA DE FINANZAS  
EJERCICIO 2020

SECONT  
SECRETARÍA DE LAS COMISIONES



REPORTE DE AVANCE FÍSICO-FINANCIERO POR PROGRAMA PRESUPUESTARIO

RAMO:	28 Organismos Públicos Descentralizados			TRIMESTRE:	Octubre - Diciembre		
ESTRUCTURA PROGRAMÁTICA				ALINEACIÓN PED			
PROGRAMA PRESUPUESTARIO:	156 Fondo de Aportaciones para la Infraestructura Social Estatal (FISE)			EJE ESTRATÉGICO:	1 Justicia Social para el Bienestar		
OPERATIVO:		INFRAESTRUCTURA:	X	ESTRATÉGICO:		INSTITUCIONAL:	
MONTOS DEL ORIGEN DE LOS RECURSOS: FONDO Y FUENTE DE FINANCIAMIENTO							
ESTATAL:	\$0.00			FEDERAL:	\$50,665,108.00		

AVANCE DE INVERSIÓN EN INFRAESTRUCTURA																	
NOMBRE DE OBRA/CONTRATO	FECHA	TIPO	MUNICIPIO	LOCALIDAD	AVANCE FINANCIERO AL TRIMESTRE						AVANCE FÍSICO ADM. AL TRIM.				INFORMACIÓN COMPLEMENTARIA		
					ACTUAL APROBADO	MODIFICADO ANUAL	APROBADO AL TRIM.	DEVENIDO AL TRIM.	EJERCIDO AL TRIM.	AVANCE AL TRIM.	CAUSA DE DESVIACIÓN	UNIDAD DE MEDIDA	ACTUAL PROG.	REALIZADOS		AVANCE AL TRIM.	
CODES04K MEJORAMIENTO DE INFRAESTRUCTURA (CANTO ORIENTADO) EN EL MUNICIPIO DE PALMADA	02/10/2020	OBRA	01 PALMADA	YAHU	\$ 1,190,000.00	\$ 2,841,650.78	\$ 105,000.00	\$ 2,541,254.78	\$ 204,000.00	\$ 204,000.00	100.00 %	La Secretaría de Finanzas autorizó la aplicación. Obras de autorización dependientes a este proyecto son los siguientes: AUT-FISE-2019-021016, AUT-FISE-2019-021015.	385 Mejoramiento	30	46	150.00 %	La Secretaría de Finanzas autorizó la aplicación. Obras de autorización dependientes a este proyecto son los siguientes: AUT-FISE-2019-021016, AUT-FISE-2019-021015.
CODES04L MEJORAMIENTO DE INFRAESTRUCTURA (CANTO PARA DATOS) EN EL MUNICIPIO DE PALMADA	06/10/2020	OBRA	01 PALMADA	YAHU	\$ 670,000.00	\$ 0.00	\$ 42,470.00	\$ 0.00	\$ 0.00	\$ 0.00	0	No se aprobó recursos en este proyecto	384 Mejoramiento	10	0	0.00 %	No se aprobó recursos en este proyecto
CODES04M ACORDAMIENTO DE VISIÓN DE CANTO PARA DATOS EN EL MUNICIPIO DE PALMADA	02/11/2020	OBRA	01 PALMADA	YAHU	\$ 410,000.00	\$ 0.00	\$ 41,000.00	\$ 0.00	\$ 0.00	\$ 0.00	0	No se aprobó recursos en este proyecto	383 Mejoramiento	12	0	0.00 %	No se aprobó recursos en este proyecto
TOTALES					\$ 47,360,000.00	\$ 81,133,956.87	\$ 4,292,470.00	\$ 41,292,504.78	\$ 41,292,000.00	\$ 41,292,000.00	98.2 %		140	0	95.13 %		

Coordinador Administrativo  
LICDA. MARIA CONCEPCION CAMPOS DUARTE

Titular de la Dependencia y/o Entidad  
Q.I. JOSE DEL CARMEN HERNANDEZ CHAVEZ




PÓDER EJECUTIVO DEL ESTADO DE CAMPECHE  
SECRETARÍA DE FINANZAS  
EJERCICIO 2020

SECRETARÍA DE FINANZAS  
SECRETARÍA DE ECONOMÍA



REPORTE DE AVANCE FÍSICO-FINANCIERO POR PROGRAMA PRESUPUESTARIO

RAMO:		29. Organismos Públicos Descentralizados				TRIMESTRE:		Octubre - Diciembre								
ESTRUCTURA PROGRAMÁTICA						ALINEACIÓN PED										
PROGRAMA PRESUPUESTARIO:		156 Fondo de Aportaciones para la Infraestructura Social Estatal (FISE)				EJE ESTRATÉGICO:		1 Justicia Social para el Bienestar								
OPERATIVO:		INFRAESTRUCTURA:		X		ESTRATÉGICO:		INSTITUCIONAL:								
MONTOS DE LOS RECURSOS, FONDO Y FUENTE DE FINANCIAMIENTO																
ESTATAL:		50,00				FEDERAL:		550,855,109.00								
AVANCE DE INVERSIÓN EN INFRAESTRUCTURA																
NOMBRE DE OBRA/CONVENIO	FUENTE	TIPO	MUNICIPIO	LOCALIDAD	AVANCE FINANCIERO AL TRIMESTRE						AVANCE FÍSICO ACUM. AL TRIM.				INFORMACIÓN COMPLEMENTARIA	
					ANUAL APROBADO	MODIFICADO ANUAL	APROBADO AL TRIM.	DEVENGADO AL TRIM.	EFECTUADO AL TRIM.	AVANCE AL TRIM.	CAUSA DE DESVIACIÓN	UNIDAD DE MEDIDA	ANUAL PROG.	REALIZADOS		AVANCE AL TRIM.
CODESVIA 1 REPARACIÓN DE VIVIENDA CASO FURTEL EN EL MUNICIPIO DE PALizada	012 FISE 2020	OBRA	CI PALizada	Varias	\$ 235,153.00	\$ 0.00	\$ 235,110.00	\$ 0.00	\$ 0.00	0	No se han realizado en este proyecto	704 M <sup>2</sup> de vivienda	00	0	0.00%	No se han dado inicio en este proyecto
CODESVIA 1 REPARACIÓN DE VIVIENDA CONSISTENTE EN EQUIPAMIENTO DE ESTUFAS ESCOLARICAS EN EL MUNICIPIO DE PALizada	002 FISE 2020	OBRA	CI PALizada	Varias	\$ 400,000.00	\$ 454,891.87	\$ 41,000.00	\$ 454,891.87	\$ 404,289.67	107.00%	La Secretaría de Finanzas autorizó la ampliación de 15000 de inversión por licitaciones a los proyectos con los siguientes APT-FISE: 012020100012	161 M <sup>2</sup> de vivienda	80	150	190.00%	La Secretaría de Finanzas autorizó la ampliación de 15000 de inversión por licitaciones a los proyectos con los siguientes APT-FISE: 012020100012
CODESVIA 1 REPARACIÓN DE VIVIENDA CUARTO DOMINIO EN EL MUNICIPIO DE TIXTUCO	012 FISE 2020	OBRA	CI TIXTUCO	Varias	\$ 975,000.00	\$ 0.00	\$ 975,000.00	\$ 0.00	\$ 0.00	0	No se han realizado en este proyecto. No se autorizó en este proyecto	378 M <sup>2</sup> de vivienda	15	0	0.00%	No se han dado inicio en este proyecto
TOTALS					\$ 1,430,153.00	\$ 454,891.87	\$ 41,000.00	\$ 454,891.87	\$ 404,289.67	107.00%		1716	150	19.04%		

  
**Coordinador Administrativo**  
 LICDA. MARIA CONCEPCION CAMPOS DUARTE

  
**Titular de la Dependencia y/o Entidad**  
 Q.F. JOSE DEL CARMEN HERNANDEZ CHAVEZ



PODER EJECUTIVO DEL ESTADO DE CAMPECHE  
SECRETARÍA DE FINANZAS  
EJERCICIO 2020  
REPORTE DE AVANCE FÍSICO-FINANCIERO POR PROGRAMA PRESUPUESTARIO

SECRETARÍA DE FINANZAS  
SECRETARÍA DE LA CONTABILIDAD



RAMO:	28 Organismos Públicos Descentralizados	TRIMESTRE:	Octubre - Diciembre
<b>ESTRUCTURA PROGRAMÁTICA</b>		<b>ALINEACIÓN PED</b>	
PROGRAMA PRESUPUESTARIO:	156 Fondo de Aportaciones para la Infraestructura Social Estatal (FISE)	EJE ESTRATÉGICO:	1 Justicia Social para el Bienestar
OPERATIVO:	INFRAESTRUCTURA: X	ESTRATÉGICO:	INSTITUCIONAL:
<b>MONTO DEL ORIGEN DE LOS RECURSOS FONDO Y FUENTE DE FINANCIAMIENTO</b>			
ESTATAL:	50.00	FEDERAL:	\$50,055,109.00

<b>AVANCE DE INVERSIÓN EN INFRAESTRUCTURA</b>																
NOMBRE DE OPERACIÓN/PROYECTO	FUENTE	TIPO	MUNICIPIO	LOCALIDAD	AVANCE FINANCIERO AL TRIMESTRE						AVANCE FÍSICO ADJ. AL TRIM.				SUI ORIGINACIÓN COMPLEMENTARIA	
					ANUAL APROBADO	MODIFICADO ANUAL	APROBADO AL TRIM.	DEBERGADO AL TRIM.	EJECUCIÓN AL TRIM.	AVANCE AL TRIM.	CAUSA DE DEVIACIÓN	UNIDAD DE MEDIDA	ANUAL PROG.	REALIZADOS		AVANCE AL TRIM.
COOPERATIVAS MEJORAMIENTO DE VIVIENDA CUARTO PARA BAROJÉN EN EL MUNICIPIO DE TENABO	061 FISE 2020	OBRA	DE TENABO	Yuhua	\$ 622,000.00	\$ 0.00	\$ 43,300.00	\$ 0.00	\$ 0.00	4	No se ejecutó porque en este proyecto no se aprobó recursos en este trimestre.	253 Mejoramiento	35	0	0.00%	No se levo a cabo porque en este trimestre.
COOPERATIVAS MEJORAMIENTO DE VIVIENDA CUARTO PARA BAROJÉN EN EL MUNICIPIO DE TENABO	061 FISE 2020	OBRA	DE TENABO	Yuhua	\$ 410,000.00	\$ 0.00	\$ 41,000.00	\$ 0.00	\$ 0.00	4	No se ejecutó porque en este trimestre.	313 Mejoramiento	10	0	0.00%	No se levo a cabo porque en este trimestre.
COOPERATIVAS MEJORAMIENTO DE VIVIENDA CUARTO PARA BAROJÉN EN EL MUNICIPIO DE TENABO	061 FISE 2020	OBRA	DE TENABO	Yuhua	\$ 254,000.00	\$ 1,013,929.25	\$ 78,720.00	\$ 3,611,809.25	\$ 1,013,929.25	100.00%	La Secretaría de Finanzas autorizó la ampliación de 1500m de abastecimiento de agua potable a este proyecto con los recursos del FISE 2020. La Secretaría de Finanzas autorizó la ampliación de 1500m de abastecimiento de agua potable a este proyecto con los recursos del FISE 2020.	313 Mejoramiento	70	113	100.00%	La Secretaría de Finanzas autorizó la ampliación de 1500m de abastecimiento de agua potable a este proyecto con los recursos del FISE 2020.
<b>TOTALES</b>					\$ 1,286,000.00	\$ 1,013,929.25	\$ 122,020.00	\$ 3,611,809.25	\$ 1,013,929.25	1.41%		566	8	84.37%		

**Coordinador Administrativo**  
LICDA. MARIA CONCEPCION CAMPOS DUARTE

**Titular de la Dependencia y/o Entidad**  
G.I. JOSE DEL CARMEN HERNANDEZ CHAVEZ



**PODER EJECUTIVO DEL ESTADO DE CAMPECHE**  
**SECRETARÍA DE FINANZAS**  
**EJERCICIO 2020.**  
**REPORTE DE AVANCE FÍSICO-FINANCIERO POR PROGRAMA PRESUPUESTARIO**



RÁMO:	28 Organismos Públicos Descentralizados	TRIMESTRE:	Octubre - Diciembre
<b>ESTRUCTURA PROGRAMÁTICA</b>		<b>ALINEACIÓN RED</b>	
PROGRAMA PRESUPUESTARIO:	156 Fondo de Aportaciones para la Infraestructura Social Estatal (FISE)	EJE ESTRATÉGICO:	1 Justicia Social para el Bienestar
OPERATIVO:	INFRAESTRUCTURA: X	ESTRATÉGICO:	INSTITUCIONAL:
<b>MONTO DEL ORIGEN DE LOS RECURSOS FONDO Y FUENTE DE FINANCIAMIENTO</b>			
ESTATAL:	\$0.00	FEDERAL:	\$50,655,109.00

AVANCE DE INVERSIÓN EN INFRAESTRUCTURA																
NOMBRE DE OBRA/CONVENIO	FUENTE	TIPO	MUNICIPIO	LOCALIDAD	AVANCE FINANCIADO AL TRIMESTRE						AVANCE FÍSICO ACUM. AL TRIM.				INFORMACIÓN COMPLEMENTARIA	
					ANUAL APROBADO	MODIFICADO ANUAL	APROBADO AL TRIM.	DEVENGADO AL TRIM.	EJERCIDO AL TRIM.	AVANCE AL TRIM.	CAUSA DE DESVIACIÓN	UNIDAD DE MEDIDA	ANUAL PROG.	REALIZADO		AVANCE AL TRIM.
CODENUSS MEJORAMIENTO DE VIVIENDA CONSERVACIÓN Y EQUIPAMIENTO DE ESTUFAS ECOLÓGICAS EN EL MUNICIPIO DE TETUJO	023 FISE 2020	OBRA	DE TETUJO	Yucatán	\$ 400 000 00	\$ 5 200 000 00	\$ 40 000 00	\$ 1 200 000 00	\$ 1 200 000 00	100.00 %	La Secretaría de Finanzas autoriza la ejecución de obra de construcción de viviendas con estufas ecológicas en el proyecto con los siguientes datos: CODENUSS: 023 FISE 2020. La Secretaría de Finanzas autoriza la ampliación de obra de construcción de viviendas con estufas ecológicas en el proyecto con los siguientes datos: CODENUSS: 023 FISE 2020.	058 Vivienda	03	318	100.00 %	La Secretaría de Finanzas autoriza la ejecución de obra de construcción de viviendas con estufas ecológicas en el proyecto con los siguientes datos: CODENUSS: 023 FISE 2020.

<b>TOTALES</b>	\$ 20 655 109.00	\$ 63 811 726.77	\$ 4 556 011.00	\$ 63 811 726.77	\$ 63 811 726.77	100.00 %									
----------------	------------------	------------------	-----------------	------------------	------------------	----------	--	--	--	--	--	--	--	--	--

**Coordinador Administrativo**  
LICDA. MARIA CONCEPCION CAMPOS DUARTE

**Titular de la Dependencia y/o Entidad**  
Q.I. JOSE DEL CARMEN HERNANDEZ CHAVEZ

CUENTA PÚBLICA 2020  
Relación de Cuentas Bancarias productivas específicas

ENTE PÚBLICO: COMISIÓN ESTATAL DE DESARROLLO DE SUELO Y VIVIENDA

Fondo Programa o Convenio	Datos de la Cuenta	
	Institución Bancaria	Número de Cuenta
CODESVI PROGRAMA FISE 2020	BBVA BANCOMER, S.A.	0115793599
CODESVI FISE PRODUCTOS FINANCIEROS 2020	BBVA BANCOMER, S.A.	0116160239
CODESVI PROGRAMA CONAVI 2020	BBVA BANCOMER, S.A.	0115319501

ELABORÓ

C.P. JESÚS GERARDO QUEIRO S ÁVILA

SUBDIRECTOR DE FINANZAS

SUPERVISÓ

LICDA. MARÍA CONCEPCIÓN CAMPOS  
DUARTE

DIRECTORA DE PLANEACIÓN,  
ADMINISTRACIÓN Y FINANZAS

AUTORIZÓ

LIC. JOSÉ DEL CARMEN HERNÁNDEZ  
CHÁVEZ

DIRECTOR GENERAL



**CUENTA PÚBLICA 2020**  
**Formato del Ejercicio y Destino de Gasto Federalizado y Reintegros**

**ENTE PÚBLICO: COMISIÓN ESTATAL DE DESARROLLO DE SUELO Y VIVIENDA**

Formato del ejercicio y destino de gasto federalizado y reintegros				
Anual				
Programa o Fondo	Destino de los Recursos	Ejercicio		Reintegro
		DEVENGADO	PAGADO	
INFRAESTRUCTURA	TODOS EL ESTADO	63,931,706.65	17,500,526.41	0.00

ELABORÓ  
  
 \_\_\_\_\_  
 C.P. JESÚS GERARDO SIQUEIROS  
 ÁVILA  
 SUBDIRECTOR DE FINANZAS

SUPERVISÓ  
  
 \_\_\_\_\_  
 LICDA. MARÍA CONCEPCIÓN CAMPOS  
 DUARTE  
 DIRECTORA DE PLANEACIÓN,  
 ADMINISTRACIÓN Y FINANZAS

AUTORIZÓ  
  
 \_\_\_\_\_  
 QI. JOSÉ DEL CARMEN HERNÁNDEZ  
 CHÁVEZ  
 DIRECTOR GENERAL

CUENTA PÚBLICA 2020  
RELACIÓN DE ESQUEMAS BURSÁTILES Y DE COBERTURAS FINANCIERAS  
Ente Público: **COMISIÓN ESTATAL DE DESARROLLO DE SUELO Y VIVIENDA**

---

Relación de esquemas bursátiles y de coberturas financieras

La Comisión Estatal de Desarrollo de Suelo y Vivienda no cuenta con esquemas bursátiles ni coberturas financieras.


Firma



---

**LICDA. MARÍA CONCEPCIÓN CAMPOS DUARTE**  
DIRECTORA DE PLANEACIÓN, ADMINISTRACIÓN Y FINANZAS

Firma



---

**QI. JOSÉ DEL CARMEN HERNÁNDEZ CHÁVEZ**  
DIRECTOR GENERAL

**CUENTA PÚBLICA 2020**  
**Clasificación Económica de los Ingresos, de los Gastos y del Financiamiento**  
**Versión Analítica**  
**Del 1o. de enero al 31 de diciembre de 2020**  
**(Pesos)**

**ENTE PÚBLICO: COMISIÓN ESTATAL DE DESARROLLO DE SUELO Y VIVIENDA**

Código	Concepto	Importe
1	<b>INGRESOS</b>	
1.1	<b>INGRESOS CORRIENTES</b>	<b>286,172,005.91</b>
1.1.1	<b>Impuestos</b>	<b>0.00</b>
1.1.1.1	Impuestos sobre el ingreso, las utilidades y las ganancias de capital	0.00
1.1.1.1.1	De personas físicas	0.00
1.1.1.1.2	De empresas y otras corporaciones (personas morales)	0.00
1.1.1.1.3	No clasificables	0.00
1.1.1.2	Impuestos sobre nómina y la fuerza de trabajo	0.00
1.1.1.3	Impuestos sobre la propiedad	0.00
1.1.1.4	Impuestos sobre los bienes y servicios	0.00
1.1.1.5	Impuestos sobre el comercio y las transacciones internacionales/comercio exterior	0.00
1.1.1.6	Impuestos ecológicos	0.00
1.1.1.7	Impuestos a los rendimientos petroleros	0.00
1.1.1.8	Otros impuestos	0.00
1.1.1.9	Accesorios	0.00
1.1.2	<b>Contribuciones a la Seguridad Social</b>	<b>0.00</b>
1.1.2.1	Contribuciones de los empleados	0.00
1.1.2.2	Contribuciones de los empleadores	0.00
1.1.2.3	Contribuciones de los trabajadores por cuenta propia o no empleados	0.00
1.1.2.4	Contribuciones no clasificables	0.00
1.1.3	<b>Contribuciones de Mejoras</b>	<b>0.00</b>
1.1.4	<b>Derechos y Productos y Aprovechamientos Corrientes</b>	<b>0.00</b>
1.1.4.1	Derechos no incluidos en otros conceptos	0.00
1.1.4.2	<i>Productos corrientes no incluidos en otros conceptos</i>	<b>0.00</b>
1.1.4.3	Aprovechamientos corrientes no incluidos en otros conceptos	0.00
1.1.5	<b>Rentas de la Propiedad</b>	<b>0.00</b>
1.1.5.1	<b>Intereses</b>	<b>0.00</b>
1.1.5.1.1	Internos	0.00
1.1.5.1.2	Externos	0.00
1.1.5.2	Dividendos y retiros de las cuasisociedades	0.00
1.1.5.3	Arrendamientos de tierras y terrenos	0.00
1.1.5.4	Otros	0.00
1.1.6	<b>Ventas de Bienes y Servicios de Entidades del Gobierno General/Ingreso de Explotación de Entidades Empresariales</b>	<b>19,046,648.34</b>
1.1.6.1	Ventas de establecimientos no de mercado	19,046,648.34
1.1.6.2	Ventas de establecimientos de mercado	0.00
1.1.6.3	Derechos administrativos	0.00
1.1.7	<b>Subsidios y Subvenciones Recibidos por Entidades Empresariales Públicas</b>	<b>71,134,704.64</b>
1.1.7.1	Subsidios y Subvenciones recibidos por entidades empresariales públicas no financieras	71,134,704.64
1.1.7.2	Subsidios y Subvenciones recibidos por entidades empresariales públicas financieras	0.00
1.1.8	<b>Transferencias, Asignaciones y Donativos Corrientes Recibidos</b>	<b>195,990,652.93</b>
1.1.8.1	Del sector privado	0.00
1.1.8.2	Del sector público	195,990,652.93
1.1.8.2.1	De la Federación	68,127,240.00
1.1.8.2.2	<b>De Entidades Federativas</b>	<b>127,863,412.93</b>
1.1.8.2.3	De Municipios	0.00
1.1.8.3	Del sector externo	0.00
1.1.8.3.1	De gobiernos extranjeros	0.00
1.1.8.3.2	De organismos internacionales	0.00
1.1.8.3.3	<b>Del sector privado externo</b>	<b>0.00</b>
1.1.9	<b>Participaciones</b>	<b>0.00</b>
1.2	<b>INGRESOS DE CAPITAL</b>	<b>192,368.27</b>
1.2.1	<b>Venta (Disposición) de Activos</b>	<b>0.00</b>
1.2.1.1	Venta de activos fijos	0.00
1.2.1.2	Venta de objetos de valor	0.00
1.2.1.3	Venta de activos no producidos	0.00
1.2.2	<b>Disminución de Existencias</b>	<b>0.00</b>
1.2.2.1	Materiales y suministros	0.00
1.2.2.2	Materias Primas	0.00
1.2.2.3	Trabajos en curso	0.00
1.2.2.4	Bienes terminados	0.00
1.2.2.5	Bienes para venta	0.00
1.2.2.6	Bienes en tránsito	0.00
1.2.2.7	Existencia de material de seguridad y defensa	0.00
1.2.3	<b>Incremento de la Depreciación, Amortización, Estimaciones y Provisiones Acumuladas</b>	<b>192,368.27</b>
1.2.3.1	Depreciación y amortización	192,368.27
1.2.3.2	Estimaciones por deterioro de inventarios	0.00
1.2.3.3	Otras estimaciones por pérdida o deterioro	0.00
1.2.3.4	Provisiones	0.00
1.2.4	<b>Transferencias, Asignaciones y Donativos de Capital Recibidos</b>	<b>0.00</b>
1.2.4.1	Del sector privado	0.00
1.2.4.2	Del sector público	0.00
1.2.4.2.1	De la Federación	0.00

**CUENTA PÚBLICA 2020**  
**Clasificación Económica de los Ingresos, de los Gastos y del Financiamiento**  
**Versión Analítica**  
**Del 1o. de enero al 31 de diciembre de 2020**  
**(Pesos)**

Código	Concepto	Importe
1.2.4.2.2	De Entidades Federativas	0.00
1.2.4.2.3	De Municipios	0.00
1.2.4.3	Del sector externo	0.00
1.2.4.3.1	De gobiernos extranjeros	0.00
1.2.4.3.2	De organismos internacionales	0.00
1.2.4.3.3	Del sector privado externo	0.00
<b>1.2.5</b>	<b>Recuperación de Inversiones Financieras Realizadas con Fines De Política</b>	<b>0.00</b>
1.2.5.1	Venta de Acciones y participaciones de capital adquiridas con fines de política	0.00
1.2.5.2	Valores representativos de deuda adquiridos con fines de política	0.00
1.2.5.3	Venta de obligaciones negociables adquiridas con fines de política	0.00
1.2.5.4	Recuperación de préstamos realizados con fines de política	0.00
<b>TOTAL DE INGRESOS</b>		<b>286,364,374.18</b>
<b>2</b>	<b>GASTOS</b>	
<b>2.1</b>	<b>GASTOS CORRIENTES</b>	<b>79,719,815.66</b>
<b>2.1.1</b>	<b>Gastos de Consumo de los Entes del Gobierno General/Gastos de Explotación de las Entidades Empresariales</b>	<b>44,049,297.62</b>
2.1.1.1	Remuneraciones	31,745,243.56
2.1.1.2	Compra de bienes y servicios	12,304,054.06
2.1.1.3	Variación de existencias (Disminución (+) Incremento (-))	0.00
2.1.1.4	Depreciación y amortización	0.00
2.1.1.5	Estimaciones por deterioro de inventarios	0.00
2.1.1.6	Impuestos sobre los productos, la producción y las importaciones de las entidades empresariales	0.00
<b>2.1.2</b>	<b>Prestaciones de la Seguridad Social</b>	<b>0.00</b>
<b>2.1.3</b>	<b>Gastos de la Propiedad</b>	<b>0.00</b>
2.1.3.1	Intereses	0.00
2.1.3.1.1	Intereses de la deuda interna	0.00
2.1.3.1.2	Intereses de la deuda externa	0.00
2.1.3.2	Gastos de la propiedad distintos de intereses	0.00
2.1.3.2.1	Dividendos y retiros de las cuasisociedades	0.00
2.1.3.2.2	Arrendamientos de tierras y terrenos	0.00
<b>2.1.4</b>	<b>Subsidios y Subvenciones a Empresas</b>	<b>13,494.75</b>
2.1.4.1	A entidades empresariales del sector privado	0.00
2.1.4.1.1	A entidades empresariales no financieras	0.00
2.1.4.1.2	A entidades empresariales financieras	0.00
2.1.4.2	A entidades empresariales del sector público	13,494.75
2.1.4.2.1	A entidades empresariales no financieras	13,494.75
2.1.4.2.2	A entidades empresariales financieras	0.00
<b>2.1.5</b>	<b>Transferencias, Asignaciones y Donativos Corrientes Otorgados</b>	<b>35,657,023.29</b>
2.1.5.1	Al sector privado	35,657,023.29
2.1.5.2	Al sector público	0.00
2.1.5.2.1	A la Federación	0.00
2.1.5.2.2	A las Entidades Federativas	0.00
2.1.5.2.3	A los Municipios	0.00
2.1.5.3	Al sector externo	0.00
2.1.5.3.1	A gobiernos extranjeros	0.00
2.1.5.3.2	A organismos internacionales	0.00
2.1.5.3.3	Al sector privado externo	0.00
<b>2.1.6</b>	<b>Impuesto Sobre los Ingresos, la Riqueza y Otros a las Entidades Empresariales Públicas</b>	<b>0.00</b>
<b>2.1.7</b>	<b>Participaciones</b>	<b>0.00</b>
<b>2.1.8</b>	<b>Provisiones y Otras Estimaciones</b>	<b>0.00</b>
2.1.8.1	Provisiones a corto plazo	0.00
2.1.8.2	Provisiones a largo plazo	0.00
2.1.8.3	Estimaciones por pérdida o deterioro a corto plazo	0.00
2.1.8.4	Estimaciones por pérdida o deterioro a largo plazo	0.00
<b>2.2</b>	<b>GASTOS DE CAPITAL</b>	<b>63,225,443.38</b>
<b>2.2.1</b>	<b>Construcciones en Proceso</b>	<b>63,138,196.90</b>
<b>2.2.2</b>	<b>Activos Fijos (Formación bruta de capital fijo)</b>	<b>87,246.48</b>
<b>2.2.2.1</b>	<b>Viviendas, Edificios y Estructuras</b>	<b>0.00</b>
2.2.2.1.1	Viviendas	0.00
2.2.2.1.2	Edificios no residenciales	0.00
2.2.2.1.3	Otras estructuras	0.00
<b>2.2.2.2</b>	<b>Maquinaria y Equipo</b>	<b>87,246.48</b>
2.2.2.2.1	Equipo de transporte	0.00
2.2.2.2.2	Equipo de tecnología de la información y comunicaciones	67,148.08
2.2.2.2.3	Otra maquinaria y equipo	20,098.40
<b>2.2.2.3</b>	<b>Equipo de Defensa y Seguridad</b>	<b>0.00</b>
<b>2.2.2.4</b>	<b>Activos Biológicos Cultivados</b>	<b>0.00</b>
2.2.2.4.1	Ganado para cría, leche, tiro, etc. que dan productos recurrentes	0.00
2.2.2.4.2	Arboles, cultivos y otras plantaciones que dan productos recurrentes	0.00
<b>2.2.2.5</b>	<b>Activos Fijos Intangibles</b>	<b>0.00</b>
2.2.2.5.1	Investigación y desarrollo	0.00
2.2.2.5.2	Exploración y evaluación minera	0.00
2.2.2.5.3	Programas de informática y bases de datos	0.00
2.2.2.5.4	Originales para esparcimiento, literarios o artísticos	0.00
2.2.2.5.5	Otros activos fijos intangibles	0.00

**CUENTA PÚBLICA 2020**  
**Clasificación Económica de los Ingresos, de los Gastos y del Financiamiento**  
**Versión Analítica**  
**Del 1o. de enero al 31 de diciembre de 2020**  
**(Pesos)**

Código	Concepto	Importe
<b>2.2.3</b>	<b>Incremento de Existencias</b>	0.00
2.2.3.1	Materiales y suministros	0.00
2.2.3.2	Materias primas	0.00
2.2.3.3	Trabajos en curso	0.00
2.2.3.4	Bienes terminados	0.00
2.2.3.5	Bienes para venta	0.00
2.2.3.6	Bienes en tránsito	0.00
2.2.3.7	Existencias de materiales de seguridad y defensa	0.00
<b>2.2.4</b>	<b>Objetos de Valor</b>	<b>0.00</b>
2.2.4.1	Metales y piedras preciosas	0.00
2.2.4.2	Antigüedades y otros objetos de arte	0.00
2.2.4.3	Otros objetos de valor	0.00
<b>2.2.5</b>	<b>Activos no Producidos</b>	<b>0.00</b>
2.2.5.1	Activos tangibles no producidos de origen natural	0.00
2.2.5.1.1	Tierras y Terrenos	0.00
2.2.5.1.2	Recursos minerales y energéticos	0.00
2.2.5.1.3	Recursos biológicos no cultivados	0.00
2.2.5.1.4	Recursos hídricos	0.00
2.2.5.1.5	Otros activos de origen natural	0.00
2.2.5.2	Activos intangibles no producidos	0.00
2.2.5.2.1	Derechos patentados	0.00
2.2.5.2.2	Arrendamientos operativos comerciales	0.00
2.2.5.2.3	Fondos de comercio adquiridos	0.00
2.2.5.2.4	Otros activos intangibles no producidos	0.00
<b>2.2.6</b>	<b>Transferencias, Asignaciones y Donativos de Capital Otorgados</b>	<b>0.00</b>
2.2.6.1	Al sector privado	0.00
2.2.6.2	Al sector público	0.00
2.2.6.2.1	A la Federación	0.00
2.2.6.2.2	A Entidades Federativas	0.00
2.2.6.2.3	A Municipios	0.00
2.2.6.3	Al sector externo	0.00
2.2.6.3.1	A gobiernos extranjeros	0.00
2.2.6.3.2	A organismos internacionales	0.00
2.2.6.3.3	Al sector privado externo	0.00
<b>2.2.7</b>	<b>Inversión Financiera con Fines de Política Económica</b>	<b>0.00</b>
2.2.7.1	Acciones y participaciones de capital	0.00
2.2.7.2	Valores representativos de deuda adquiridos con fines de política económica	0.00
2.2.7.3	Obligaciones negociables adquiridas con fines de política económica	0.00
2.2.7.4	Concesión de Préstamos	0.00
<b>TOTAL DEL GASTO</b>		<b>142,945,259.04</b>
	<b>TOTAL DEL GASTO</b>	<b>142,945,259.04</b>
Menos	Participaciones, Intereses y Otros Gastos de la Deuda =	0.00
	<b>TOTAL DEL GASTO PROGRAMABLE</b>	<b>142,945,259.04</b>
(1) Nota: En el rubro de "Construcciones en Proceso", se incluye el monto de los gastos incurridos en los Capítulos del COG que se describen a continuación y que fueron especificados como correspondientes al Tipo de Gasto 2 (de Capital):		
Servicios	COG 1000 Tipo de Gasto 2	
Personales		
Materiales y Suministros	COG 2000 Tipo de Gasto 2	
Servicios Generales	COG 3000 Tipo de Gasto 2	
<b>3</b>	<b>FINANCIAMIENTO</b>	
<b>3.1</b>	<b>FUENTES FINANCIERAS</b>	
<b>3.1.1</b>	<b>Disminución de Activos Financieros</b>	<b>31,149,764.83</b>
<b>3.1.1.1</b>	<b>Disminución de Activos Financieros Corrientes (Circulantes)</b>	<b>9,149,779.80</b>
3.1.1.1.1	Disminución de caja y bancos (efectivos y equivalentes)	1,977,661.44
3.1.1.1.2	Disminución de inversiones financieras de corto plazo (derechos a recibir efectivo o equivalentes)	7,172,118.36
3.1.1.1.3	Disminución de cuentas por cobrar	0.00
3.1.1.1.4	Disminución de documentos por cobrar	0.00
3.1.1.1.5	Recuperación de préstamos otorgados de corto plazo	0.00
3.1.1.1.6	Disminución de otros activos financieros corrientes	0.00
<b>3.1.1.2</b>	<b>Disminución de Activos Financieros No Corrientes</b>	<b>21,999,985.03</b>
3.1.1.2.1	Recuperación de inversiones financieras de largo plazo con fines de liquidez	0.00
3.1.1.2.1.1	Venta de acciones y participaciones de capital	0.00
3.1.1.2.1.2	Venta de títulos y valores representativos de deuda	0.00
3.1.1.2.1.3	Venta de obligaciones negociables	0.00
3.1.1.2.1.4	Recuperación de préstamos	0.00
3.1.1.2.2	Disminución de otros activos financieros no corrientes	21,999,985.03
<b>3.1.2</b>	<b>Incremento de pasivos</b>	<b>58,924,457.52</b>
<b>3.1.2.1</b>	<b>Incremento de Pasivos Corrientes</b>	<b>58,924,457.52</b>
3.1.2.1.1	Incremento de cuentas por pagar	58,677,052.97
3.1.2.1.2	Incremento de documentos por pagar	247,404.55
3.1.2.1.3	Conversión de la deuda pública a largo plazo en porción circulante	0.00
3.1.2.1.3.1	Conversión de títulos y valores de largo plazo en corto plazo	0.00
3.1.2.1.3.1.1	Porción de corto plazo de títulos y valores de la deuda pública interna de L.P.	0.00
3.1.2.1.3.1.2	Porción de corto plazo de títulos y valores de la deuda pública externa de L.P.	0.00

**CUENTA PÚBLICA 2020**  
**Clasificación Económica de los Ingresos, de los Gastos y del Financiamiento**  
**Versión Analítica**  
**Del 1o. de enero al 31 de diciembre de 2020**  
**(Pesos)**

Código	Concepto	Importe
3.1.2.1.3.2	Conversión de préstamos de largo plazo en corto plazo	0.00
3.1.2.1.3.2.1	Porción a corto plazo de préstamos de la deuda pública interna de L.P.	0.00
3.1.2.1.3.2.2	Porción a corto plazo de préstamos de la deuda pública externa de L.P.	0.00
3.1.2.1.4	Incremento de otros pasivos de corto plazo	0.00
<b>3.1.2.2</b>	<b>Incremento de Pasivos No Corrientes</b>	<b>0.00</b>
3.1.2.2.1	Incremento de cuentas por pagar a largo plazo	0.00
3.1.2.2.2	Incremento de documentos por pagar a largo plazo	0.00
3.1.2.2.3	Colocación de títulos y valores a largo plazo	0.00
3.1.2.2.3.1	Colocación de títulos y valores de la deuda pública interna	0.00
3.1.2.2.3.2	Colocación de títulos y valores de la deuda pública externa	0.00
3.1.2.2.4	Obtención de préstamos de la deuda pública a largo plazo	0.00
3.1.2.2.4.1	Obtención de préstamos internos	0.00
3.1.2.2.4.2	Obtención de préstamos externos	0.00
3.1.2.2.5	Incremento de otros pasivos de largo plazo	0.00
<b>3.1.3</b>	<b>Incremento del Patrimonio</b>	<b>0.00</b>
	<b>TOTAL FUENTES FINANCIERAS</b>	<b>90,074,222.35</b>
<b>3.2</b>	<b>APLICACIONES FINANCIERAS (USOS)</b>	
<b>3.2.1</b>	<b>Incremento de Activos Financieros</b>	<b>29,143,211.29</b>
<b>3.2.1.1</b>	<b>Incremento de Activos Financieros Corrientes (Circulantes)</b>	<b>29,143,211.29</b>
3.2.1.1.1	Incremento de caja y bancos (efectivo y equivalentes)	18,154,738.69
3.2.1.1.2	Incremento de inversiones financieras de corto plazo (derechos a recibir efectivo y equivalentes)	1,822,954.48
3.2.1.1.3	Incremento de cuentas por cobrar	0.00
3.2.1.1.4	Incremento de documentos por cobrar	0.00
3.2.1.1.5	Préstamos otorgados de corto plazo	0.00
3.2.1.1.6	Incremento de otros activos financieros corrientes	9,165,518.12
<b>3.2.1.2</b>	<b>Incremento de Activos Financieros No Corrientes</b>	<b>0.00</b>
3.2.1.2.1	Inversiones financieras a largo plazo con fines de liquidez	0.00
3.2.1.2.1.1	Compra de acciones y participaciones de capital	0.00
3.2.1.2.1.2	Compra de títulos y valores representativos de deuda	0.00
3.2.1.2.1.3	Compra de obligaciones negociables	0.00
3.2.1.2.1.4	Concesión de préstamos	0.00
3.2.1.2.2	Incremento de otros activos financieros no corrientes	0.00
<b>3.2.2</b>	<b>Disminución de Pasivos</b>	<b>22,329,705.98</b>
<b>3.2.2.1</b>	<b>Disminución de Pasivos Corrientes</b>	<b>329,720.95</b>
3.2.2.1.1	Disminución de Cuentas por Pagar	0.00
3.2.2.1.2	Disminución de Documentos por Pagar	0.00
<b>3.2.2.1.3</b>	<b>Amortización de la Porción Circulante de la Deuda Pública de Largo Plazo</b>	<b>0.00</b>
3.2.2.1.3.1	Amortización de la porción circulante de la deuda pública de L.P. en títulos y valores	0.00
3.2.2.1.3.1.1	Amortización de la porción circulante de la deuda pública interna de L.P. en Títulos valores	0.00
3.2.2.1.3.1.2	Amortización de la porción circulante de la deuda pública externa de L.P. en títulos y valores	0.00
3.2.2.1.3.2	Amortización de la porción circulante de la deuda pública de L.P. en préstamos	0.00
3.2.2.1.3.2.1	Amortización de la porción circulante de la deuda pública interna de L.P. en préstamos	0.00
3.2.2.1.3.2.2	Amortización de la porción circulante de la deuda pública externa de L.P. en préstamos	0.00
<b>3.2.2.1.4</b>	<b>Disminución de Otros Pasivos de Corto Plazo</b>	<b>329,720.95</b>
3.2.2.2	Disminución de Pasivos no Corrientes	21,999,985.03
3.2.2.2.1	Disminución de Cuentas por Pagar a Largo Plazo	0.00
3.2.2.2.2	Disminución de Documentos por Pagar a Largo Plazo	21,999,985.03
<b>3.2.2.3</b>	<b>Conversión de Deuda Pública de Largo Plazo en Porción Circulante</b>	<b>0.00</b>
3.2.2.3.1	Conversión de títulos y valores de largo plazo en corto plazo	0.00
3.2.2.3.1.1	Porción de corto plazo de títulos y valores de la deuda pública interna	0.00
3.2.2.3.1.2	Porción de corto plazo de títulos y valores de la deuda pública externa	0.00
3.2.2.3.2	Conversión de préstamos de largo plazo en corto plazo	0.00
3.2.2.3.2.1	Porción a corto plazo de préstamos de la deuda pública interna	0.00
3.2.2.3.2.2	Porción a corto plazo de préstamos de la deuda pública externa	0.00
<b>3.2.2.4</b>	<b>Disminución de Otros Pasivos de Largo Plazo</b>	<b>0.00</b>
3.2.3	Disminución de Patrimonio	0.00
	<b>TOTAL APLICACIONES FINANCIERAS</b>	<b>51,472,917.27</b>

ELABORO

SUPERVISO

AUTORIZO

C.P. JESÚS GERARDO SIQUEIROS ÁVILA

LICDA. MARÍA CONCEPCION CAMPOS  
DUARTE

QI. JOSÉ DEL CARMEN HERNÁNDEZ  
CHÁVEZ

SUBDIRECTOR DE FINANZAS

DIRECTORA DE PLANEACIÓN,  
ADMINISTRACIÓN Y FINANZAS

DIRECTOR GENERAL

**CUENTA PÚBLICA 2020**  
**ENTE PÚBLICO: COMISIÓN ESTATAL DE DESARROLLO DE SUELO Y VIVIENDA**  
**Formato 1o. Estado de Situación Financiera Detallado - LDF**  
**Al 31 de diciembre de 2020 y 2019**  
**(PESOS)**

Concepto	Año		Concepto	Año	
	2020	31 de diciembre 2019		2020	31 de diciembre 2019
<b>ACTIVO</b>			<b>PASIVO</b>		
<b>Activo Circulante</b>			<b>Pasivo Circulante</b>		
<b>a. Efectivo y Equivalentes (a=a1+a2+a3+a4+a5+a6+a7)</b>	40,688,460.77	43,137,065.21	<b>a. Cuentas por Pagar a Corto Plazo (a=a1+a2+a3+a4+a5+a6+a7+a8+a9)</b>	58,677,052.97	52,769,532.95
a1) Efectivo	20,000.00	20,000.00	a1) Servicios Personales por Pagar a Corto Plazo	1,432,572.43	1,420,811.08
a2) Bancos/Tesorería	36,654,844.89	33,815,513.19	a2) Proveedores por Pagar a Corto Plazo	1,450,191.65	736,779.38
a3) Bancos/Dependencias y Otros	0.00	0.00	a3) Contratistas por Obras Públicas por Pagar a Corto Plazo	54,503,175.68	49,454,690.61
a4) Inversiones Temporales (Hasta 3 meses)	4,013,615.88	9,301,552.02	a4) Participaciones y Aportaciones por Pagar a Corto Plazo	0.00	0.00
a5) Fondos con Afectación Específica	0.00	0.00	a5) Transferencias Otorgadas por Pagar a Corto Plazo	0.00	0.00
a6) Depósitos de Fondos de Terceros en Garantía y/o Administración	0.00	0.00	a6) Intereses, Comisiones y Otros Gastos de la Deuda Pública por Pagar a Corto Plazo	0.00	0.00
a7) Otros Efectivos y Equivalentes	0.00	0.00	a7) Retenciones y Contribuciones por Pagar a Corto Plazo	1,291,113.21	1,157,251.88
<b>b. Derechos a Recibir Efectivo o Equivalentes (b=b1+b2+b3+b4+b5+b6+b7)</b>	59,520,073.81	60,328,152.18	a8) Devoluciones de la Ley de Ingresos por Pagar a Corto Plazo	0.00	0.00
b1) Inversiones Financieras de Corto Plazo	0.00	0.00	a9) Otras Cuentas por Pagar a Corto Plazo	0.00	0.00
b2) Cuentas por Cobrar a Corto Plazo	50,269,101.34	46,894,397.09	<b>b. Documentos por Pagar a Corto Plazo (b=b1+b2+b3)</b>	1,294,454.10	1,103,855.70
b3) Deudores Diversos por Cobrar a Corto Plazo	9,250,972.47	13,433,755.09	b1) Documentos Comerciales por Pagar a Corto Plazo	0.00	0.00
b4) Ingresos por Recuperar a Corto Plazo	0.00	0.00	b2) Documentos con Contratistas por Obras Públicas por Pagar a Corto Plazo	0.00	0.00
b5) Deudores por Anticipos de la Tesorería a Corto Plazo	0.00	0.00	b3) Otros Documentos por Pagar a Corto Plazo	1,294,454.10	1,103,855.70
b6) Préstamos Otorgados a Corto Plazo	0.00	0.00	<b>c. Porción a Corto Plazo de la Deuda Pública a Largo Plazo (c=c1+c2)</b>	0.00	0.00
b7) Otros Derechos a Recibir Efectivo o Equivalentes a Corto Plazo	0.00	0.00	c1) Porción a Corto Plazo de la Deuda Pública	0.00	0.00
<b>c. Derechos a Recibir Bienes o Servicios (c=c1+c2+c3+c4+c5)</b>	13,148,311.89	13,024,650.11	c2) Porción a Corto Plazo de Arrendamiento Financiero	0.00	0.00
c1) Anticipo a Proveedores por Adquisición de Bienes y Prestación de Servicios a Corto Plazo	0.00	65,350.00	<b>d. Títulos y Valores a Corto Plazo</b>	0.00	0.00
c2) Anticipo a Proveedores por Adquisición de Bienes Inmuebles y Muebles a Corto Plazo	1,368,117.00	530,000.00	<b>e. Pasivos Diferidos a Corto Plazo (e=e1+e2+e3)</b>	388,321.63	483,612.58
c3) Anticipo a Proveedores por Adquisición de Bienes Intangibles a Corto Plazo	0.00	0.00	e1) Ingresos Cobrados por Adelantado a Corto Plazo	0.00	0.00
c4) Anticipo a Contratistas por Obras Públicas a Corto Plazo	11,780,194.89	12,429,300.11	e2) Intereses Cobrados por Adelantado a Corto Plazo	0.00	0.00
c5) Otros Derechos a Recibir Bienes o Servicios a Corto Plazo	0.00	0.00	e3) Otros Pasivos Diferidos a Corto Plazo	388,321.63	483,612.58
<b>d. Inventarios (d=d1+d2+d3+d4+d5)</b>	0.00	0.00	<b>f. Fondos y Bienes de Terceros en Garantía y/o Administración a Corto Plazo</b>	0.00	0.00
d1) Inventario de Mercancías para Venta	0.00	0.00	f1) Fondos en Garantía a Corto Plazo	0.00	0.00
d2) Inventario de Mercancías Terminadas	0.00	0.00	f2) Fondos en Administración a Corto Plazo	0.00	0.00
d3) Inventario de Mercancías en Proceso de Elaboración	0.00	0.00	f3) Fondos Contingentes a Corto Plazo	0.00	0.00
d4) Inventario de Materias Primas, Materiales y Suministros para Producción	0.00	0.00	f4) Fondos de Fideicomisos, Mandatos y Contratos Análogos a Corto Plazo	0.00	0.00
d5) Bienes en Tránsito	0.00	0.00	f5) Otros Fondos de Terceros en Garantía y/o Administración a Corto Plazo	0.00	0.00
<b>e. Almacenes</b>	0.00	0.00	f6) Valores y Bienes en Garantía a Corto Plazo	0.00	0.00
<b>f. Estimación por Pérdida o Deterioro de Activos Circulantes (f=f1+f2)</b>	0.00	0.00	<b>g. Provisiones a Corto Plazo (g=g1+g2+g3)</b>	0.00	2,399,151.03
f1) Estimaciones para Cuentas Incobrables por Derechos a Recibir Efectivo o Equivalentes	0.00	0.00	g1) Provisión para Demandas y Juicios a Corto Plazo	0.00	2,399,151.03
f2) Estimación por Deterioro de Inventarios	0.00	0.00	g2) Provisión para Contingencias a Corto Plazo	0.00	0.00
<b>g. Otros Activos Circulantes (g=g1+g2+g3+g4)</b>	0.00	0.00	g3) Otras Provisiones a Corto Plazo	0.00	0.00
g1) Valores en Garantía	0.00	0.00	<b>h. Otros Pasivos a Corto Plazo (h=h1+h2+h3)</b>	2,359,878.79	1,933,668.79
g2) Bienes en Garantía (excluye depósitos de fondos)	0.00	0.00	h1) Ingresos por Clasificar	0.00	0.00
g3) Bienes Derivados de Embargos, Decomisos, Aseguramientos y Dación en Pago	0.00	0.00	h2) Recaudación por Participar	0.00	0.00
g4) Adquisición con Fondos de Terceros	0.00	0.00	h3) Otros Pasivos Circulantes	2,359,878.79	1,933,668.79
<b>IA. Total de Activos Circulantes (IA = a + b + c + d + e + f + g)</b>	113,356,846.47	116,489,867.50	<b>IIA. Total de Pasivos Circulantes (IIA = a + b + c + d + e + f + g + h)</b>	62,719,707.49	58,689,821.05
<b>Activo No Circulante</b>			<b>Pasivo No Circulante</b>		
a. Inversiones Financieras a Largo Plazo	0.00	0.00	a. Cuentas por Pagar a Largo Plazo	0.00	0.00

**CUENTA PÚBLICA 2020**  
**ENTE PÚBLICO: COMISIÓN ESTATAL DE DESARROLLO DE SUELO Y VIVIENDA**  
**Formato 1o. Estado de Situación Financiera Detallado - LDF**  
**Al 31 de diciembre de 2020 y 2019**  
**(PESOS)**

Concepto	Año		Concepto	Año	
	2020	31 de diciembre 2019		2020	31 de diciembre 2019
<b>ACTIVO</b>			<b>PASIVO</b>		
b. Derechos a Recibir Efectivo o Equivalentes a Largo Plazo	0.00	21,999,985.03	b. Documentos por Pagar a Largo Plazo	0.00	21,999,985.03
c. Bienes Inmuebles, Infraestructura y Construcciones en Proceso	161,895,840.07	498,333,030.05	c. Deuda Pública a Largo Plazo	0.00	0.00
d. Bienes Muebles	5,740,541.38	5,677,982.67	d. Pasivos Diferidos a Largo Plazo	0.00	0.00
e. Activos Intangibles	5,397.68	5,397.68	e. Fondos y Bienes de Terceros en Garantía y/o en Administración a Largo Plazo	0.00	0.00
f. Depreciación, Deterioro y Amortización Acumulada de Bienes	(4,702,902.62)	(4,357,324.82)	f. Provisiones a Largo Plazo	0.00	0.00
g. Activos Diferidos	0.00	0.00	<b>IIB. Total de Pasivos No Circulantes (IIB = a + b + c + d + e + f)</b>	0.00	21,999,985.03
h. Estimación por Pérdida o Deterioro de Activos no Circulantes	0.00	0.00	<b>II. Total del Pasivo (II = IIA + IIB)</b>	62,719,707.49	80,689,806.08
i. Otros Activos no Circulantes	103,723,016.23	99,622,816.78	<b>HACIENDA PÚBLICA/ PATRIMONIO</b>		
<b>IB. Total de Activos No Circulantes (IB = a + b + c + d + e + f + g + h + i)</b>	266,661,892.74	621,281,887.39	<b>IIIA. Hacienda Pública/Patrimonio Contribuido (IIIA = a + b + c)</b>	100,076,313.30	100,076,313.30
<b>I. Total del Activo (I = IA + IB)</b>	380,018,739.21	737,771,754.89	a. Aportaciones	100,076,313.30	100,076,313.30
			b. Donaciones de Capital	0.00	0.00
			c. Actualización de la Hacienda Pública/Patrimonio	0.00	0.00
			<b>IIIB. Hacienda Pública/Patrimonio Generado (IIIB = a + b + c + d + e)</b>	217,222,718.42	557,005,635.51
			a. Resultados del Ejercicio (Ahorro/ Desahorro)	62,995,961.08	72,671,423.13
			b. Resultados de Ejercicios Anteriores	557,005,635.51	484,334,212.38
			c. Revalúos	0.00	0.00
			d. Reservas	0.00	0.00
			e. Rectificaciones de Resultados de Ejercicios Anteriores	(402,778,878.17)	0.00
			<b>IIIC. Exceso o Insuficiencia en la Actualización de la Hacienda Pública/Patrimonio (IIIC=a+b)</b>	0.00	0.00
			a. Resultado por Posición Monetaria	0.00	0.00
			b. Resultado por Tenencia de Activos no Monetarios	0.00	0.00
			<b>III. Total Hacienda Pública/Patrimonio (III = IIIA + IIIB + IIIC)</b>	317,299,031.72	657,081,948.81
			<b>IV. Total del Pasivo y Hacienda Pública/Patrimonio (IV = II + III)</b>	380,018,739.21	737,771,754.89

ELABORÓ

C.P. JESÚS GERARDO SIQUEIROS ÁVILA  
 SUBDIRECTOR DE FINANZAS

SUPERVISÓ

LICDA. MARÍA CONCEPCIÓN CAMPOS DUARTE  
 DIRECTORA DE PLANEACIÓN, ADMINISTRACIÓN Y FINANZAS

AUTORIZÓ

QI. JOSÉ DEL CARMEN HERNÁNDEZ CHÁVEZ  
 DIRECTOR GENERAL



**CUENTA PÚBLICA 2020**  
**ENTE PÚBLICO: COMISIÓN ESTATAL DE DESARROLLO DE SUELO Y VIVIENDA**  
**Formato 2 Informe Analítico de la Deuda Pública y Otros Pasivos - LDF**  
**Del 1o. de enero al 31 de diciembre de 2020**  
**(PESOS)**

Denominación de la Deuda Pública y Otros Pasivos (c)	Saldo al 31 de diciembre de 2019 (d)	Disposiciones del Periodo (e)	Amortizaciones del Periodo (f)	Revaluaciones, Reclasificaciones y Otros Ajustes (g)	Saldo Final del Periodo (h) h=d+e-f+g	Pago de Intereses del Periodo (i)	Pago de Comisiones y demas costos asociados durante el Periodo (j)
<b>1. Deuda Pública (1=A+B)</b>	<b>0.00</b>	<b>0.00</b>	<b>0.00</b>	<b>0.00</b>	<b>0.00</b>	<b>0.00</b>	<b>0.00</b>
<b>A. Corto Plazo (A=a1+a2+a3)</b>	<b>0.00</b>	<b>0.00</b>	<b>0.00</b>	<b>0.00</b>	<b>0.00</b>	<b>0.00</b>	<b>0.00</b>
a1) Instituciones de Crédito	0.00	0.00	0.00	0.00	0.00	0.00	0.00
a2) Títulos y Valores	0.00	0.00	0.00	0.00	0.00	0.00	0.00
a3) Arrendamientos Financieros	0.00	0.00	0.00	0.00	0.00	0.00	0.00
<b>B. Largo Plazo (B=b1+b2+b3)</b>	<b>0.00</b>	<b>0.00</b>	<b>0.00</b>	<b>0.00</b>	<b>0.00</b>	<b>0.00</b>	<b>0.00</b>
b1) Instituciones de Crédito	0.00	0.00	0.00	0.00	0.00	0.00	0.00
b2) Títulos y Valores	0.00	0.00	0.00	0.00	0.00	0.00	0.00
b3) Arrendamientos Financieros	0.00	0.00	0.00	0.00	0.00	0.00	0.00
<b>2. Otros Pasivos</b>	<b>80,689,806.08</b>	<b>0.00</b>	<b>0.00</b>	<b>0.00</b>	<b>62,719,707.49</b>		
<b>3. Total de la Deuda Pública y Otros Pasivos (3=1+2)</b>	<b>80,689,806.08</b>	<b>0.00</b>	<b>0.00</b>	<b>0.00</b>	<b>62,719,707.49</b>	<b>0.00</b>	<b>0.00</b>
<b>4. Deuda Contingente 1 (Informativo)</b>	<b>0.00</b>	<b>0.00</b>	<b>0.00</b>	<b>0.00</b>	<b>0.00</b>	<b>0.00</b>	<b>0.00</b>
Deuda Contingente 1	0.00	0.00	0.00	0.00	0.00	0.00	0.00
Deuda Contingente 2	0.00	0.00	0.00	0.00	0.00	0.00	0.00
<b>5. Valor de Instrumentos Bono Cupón Cero 2 (Informativo)</b>	<b>0.00</b>	<b>0.00</b>	<b>0.00</b>	<b>0.00</b>	<b>0.00</b>	<b>0.00</b>	<b>0.00</b>
Instrumento Bono Cupón Cero 1	0.00	0.00	0.00	0.00	0.00	0.00	0.00
Instrumento Bono Cupón Cero 2	0.00	0.00	0.00	0.00	0.00	0.00	0.00


Obligaciones a Corto Plazo (k)	Monto Contratado (l)	Plazo Pactado (m)	Tasa de Interés (n)	Comisiones y Costos Relacionados (o)	Tasa Efectiva (p)
<b>6. Obligaciones a Corto Plazo (Informativo)</b>	<b>0.00</b>	<b>0.00</b>	<b>0.00</b>	<b>0.00</b>	<b>0.00</b>
Crédito 1	0.00	0.00	0.00	0.00	0.00
Crédito 2	0.00	0.00	0.00	0.00	0.00

ELABORÓ




C.P. JESÚS GERARDO SIQUEIROS ÁVILA  
 SUBDIRECTOR DE FINANZAS

SUPERVISÓ



LICDA. MARÍA CONCEPCIÓN CAMPOS DUARTE  
 DIRECTORA DE PLANEACIÓN,  
 ADMINISTRACIÓN Y FINANZAS

AUTORIZÓ



QI. JOSÉ DEL CARMEN HERNÁNDEZ CHÁVEZ  
 DIRECTOR GENERAL

**CUENTA PÚBLICA 2020**  
**ENTE PÚBLICO: COMISIÓN ESTATAL DE DESARROLLO DE SUELO Y VIVIENDA**  
**Formato 3 Informe Analítico de Obligaciones Diferentes de Financiamientos – LDF**  
**Del 1o. de enero al 31 de diciembre de 2020**  
**(PESOS)**

Denominación de las Obligaciones Diferentes de Financiamiento (c)	Fecha del Contrato (d)	Fecha de inicio de operación del proyecto (e)	Fecha de vencimiento (f)	Monto de la inversión pactado (g)	Plazo pactado (h)	Monto promedio mensual del pago de la contraprestación (i)	Monto promedio mensual del pago de la contraprestación correspondiente al pago de inversión (j)	Monto pagado de la inversión al 31 de diciembre de 2020 (k)	Monto pagado de la inversión actualizado al 31 de diciembre de 2020 (l)	Saldo pendiente por pagar de la inversión al 31 de diciembre de 2020 (m = g - l)
<b>A. Asociaciones Público Privadas (APP's) (A=a+b+c+d)</b>				0.00		0.00	0.00	0.00	0.00	0.00
APP 1				0.00		0.00	0.00	0.00	0.00	0.00
APP 2				0.00		0.00	0.00	0.00	0.00	0.00
APP 3				0.00		0.00	0.00	0.00	0.00	0.00
<b>B. Otros Instrumentos (B=a+b+c+d)</b>				0.00		0.00	0.00	0.00	0.00	0.00
Otro Instrumento 1				0.00		0.00	0.00	0.00	0.00	0.00
Otro Instrumento 2				0.00		0.00	0.00	0.00	0.00	0.00
Otro Instrumento 3				0.00		0.00	0.00	0.00	0.00	0.00
<b>C. Total de Obligaciones Diferentes de Financiamiento (C=A+B)</b>				0.00		0.00	0.00	0.00	0.00	0.00

ELABORÓ

C.P. JESÚS GERARDO SIQUEIROS ÁVILA

SUBDIRECTOR DE FINANZAS

SUPERVISÓ

LICDA. MARÍA CONCEPCIÓN CAMPOS DUARTE

DIRECTORA DE PLANEACIÓN,  
ADMINISTRACIÓN Y FINANZAS

AUTORIZÓ

QI. JOSÉ DEL CARMÉN HERNÁNDEZ CHÁVEZ

DIRECTOR GENERAL

**CUENTA PÚBLICA 2020**  
**ENTE PÚBLICO: COMISIÓN ESTATAL DE DESARROLLO DE SUELO Y VIVIENDA**  
**Formato 4 Balance Presupuestario - LDF**  
**Del 1o. de enero al 31 de diciembre de 2020**  
**(PESOS)**

Concepto (c).	Estimado/ Aprobado (d)	Devengado	Recaudado/Pagado
<b>A. Ingresos Totales (A = A1+A2+A3)</b>	<b>98,919,957.00</b>	<b>143,086,003.21</b>	<b>136,743,763.50</b>
A1. Ingresos de Libre Disposición	48,264,848.00	43,586,944.17	41,889,910.84
A2. Transferencias Federales Etiquetadas	50,655,109.00	99,499,059.04	94,853,852.66
A3. Financiamiento Neto	0.00	0.00	0.00
<b>B. Egresos Presupuestarios1 (B = B1+B2)</b>	<b>98,919,957.00</b>	<b>142,945,159.04</b>	<b>94,499,952.19</b>
B1. Gasto No Etiquetado (sin incluir Amortización de la Deuda Pública)	48,264,848.00	43,446,100.07	41,432,073.46
B2. Gasto Etiquetado (sin incluir Amortización de la Deuda Pública)	50,655,109.00	99,499,058.97	53,067,878.73
<b>C. Remanentes del Ejercicio Anterior (C = C1 + C2)</b>		<b>0.00</b>	<b>0.00</b>
C1. Remanentes de Ingresos de Libre Disposición aplicados en el periodo		0.00	0.00
C2. Remanentes de Transferencias Federales Etiquetadas aplicados en el periodo		0.00	0.00
<b>I. Balance Presupuestario (I = A - B + C)</b>	<b>0.00</b>	<b>140,844.17</b>	<b>42,243,811.31</b>
<b>II. Balance Presupuestario sin Financiamiento Neto (II = I - A3)</b>	<b>0.00</b>	<b>140,844.17</b>	<b>42,243,811.31</b>
<b>III. Balance Presupuestario sin Financiamiento Neto y sin Remanentes del Ejercicio Anterior (III = II - C)</b>	<b>0.00</b>	<b>140,844.17</b>	<b>42,243,811.31</b>

Concepto	Aprobado	Devengado	Pagado
<b>E. Intereses, Comisiones y Gastos de la Deuda (E = E1+E2)</b>	<b>0.00</b>	<b>0.00</b>	<b>0.00</b>
E1. Intereses, Comisiones y Gastos de la Deuda con Gasto No Etiquetado	0.00	0.00	0.00
E2. Intereses, Comisiones y Gastos de la Deuda con Gasto Etiquetado	0.00	0.00	0.00
<b>IV. Balance Primario (IV = III + E)</b>	<b>0.00</b>	<b>140,844.17</b>	<b>42,243,811.31</b>

Concepto	Estimado/ Aprobado	Devengado	Recaudado/ Pagado
<b>F. Financiamiento (F = F1 + F2)</b>	<b>0.00</b>	<b>0.00</b>	<b>0.00</b>
F1. Financiamiento con Fuente de Pago de Ingresos de Libre Disposición	0.00	0.00	0.00
F2. Financiamiento con Fuente de Pago de Transferencias Federales Etiquetadas	0.00	0.00	0.00
<b>G. Amortización de la Deuda (G = G1 + G2)</b>	<b>0.00</b>	<b>0.00</b>	<b>0.00</b>
G1. Amortización de la Deuda Pública con Gasto No Etiquetado	0.00	0.00	0.00
G2. Amortización de la Deuda Pública con Gasto Etiquetado	0.00	0.00	0.00
<b>A3. Financiamiento Neto (A3 = F - G)</b>	<b>0.00</b>	<b>0.00</b>	<b>0.00</b>

Concepto	Estimado/ Aprobado	Devengado	Recaudado/ Pagado
A1. Ingresos de Libre Disposición	48,264,848.00	43,586,944.17	41,889,910.84
<b>A3.1 Financiamiento Neto con Fuente de Pago de Ingresos de Libre Disposición (A3.1 = F1 - G1)</b>	<b>0.00</b>	<b>0.00</b>	<b>0.00</b>
F1. Financiamiento con Fuente de Pago de Ingresos de Libre Disposición	0.00	0.00	0.00
G1. Amortización de la Deuda Pública con Gasto No Etiquetado	0.00	0.00	0.00
B1. Gasto No Etiquetado (sin incluir Amortización de la Deuda Pública)	48,264,848.00	43,446,100.07	41,432,073.46
C1. Remanentes de Ingresos de Libre Disposición aplicados en el periodo		0.00	0.00
<b>V. Balance Presupuestario de Recursos Disponibles (V = A1 + A3.1 - B1 + C1)</b>	<b>0.00</b>	<b>140,844.10</b>	<b>457,837.38</b>

**CUENTA PÚBLICA 2020**  
**ENTE PÚBLICO: COMISIÓN ESTATAL DE DESARROLLO DE SUELO Y VIVIENDA**  
**Formato 4 Balance Presupuestario - LDF**  
**Del 1o. de enero al 31 de diciembre de 2020**  
**(PESOS)**

<b>VI. Balance Presupuestario de Recursos Disponibles sin Financiamiento Neto (VI = V – A3.1)</b>	0.00	140,844.10	457,837.38
---	------	------------	------------

Concepto	Estimado/ Aprobado	Devengado	Recaudado/ Pagado
A2. Transferencias Federales Etiquetadas	50,655,109.00	99,499,059.04	94,853,852.66
A3.2 Financiamiento Neto con Fuente de Pago de Transferencias Federales Etiquetadas (A3.2 = F2 – G2)	0.00	0.00	0.00
F2. Financiamiento con Fuente de Pago de Transferencias Federales Etiquetadas	0.00	0.00	0.00
G2. Amortización de la Deuda Pública con Gasto Etiquetado	0.00	0.00	0.00
B2. Gasto Etiquetado (sin incluir Amortización de la Deuda Pública)	50,655,109.00	99,499,058.97	53,067,878.73
C2. Remanentes de Transferencias Federales Etiquetadas aplicados en el periodo		0.00	0.00
<b>VII. Balance Presupuestario de Recursos Etiquetados (VII = A2 + A3.2 – B2 + C2)</b>	<b>0.00</b>	<b>0.07</b>	<b>41,785,973.93</b>
<b>VIII. Balance Presupuestario de Recursos Etiquetados sin Financiamiento Neto (VIII = VII – A3.2)</b>	<b>0.00</b>	<b>0.07</b>	<b>41,785,973.93</b>

ELABORÓ



C.P. JESÚS GERARDO SIQUEIROS ÁVILA

SUBDIRECTOR DE FINANZAS


SUPERVISÓ



LICDA. MARIA CONCEPCIÓN CAMPOS DUARTE

DIRECTORA DE PLANEACIÓN,  
ADMINISTRACIÓN Y FINANZAS

AUTORIZÓ



QI. JOSÉ DEL CARMEN HERNÁNDEZ CHÁVEZ

DIRECTOR GENERAL



**CUENTA PÚBLICA 2020**  
**ENTE PÚBLICO: COMISIÓN ESTATAL DE DESARROLLO DE SUELO Y VIVIENDA**  
**Formato 5 Estado Analítico de Ingresos Detallado - LDF**  
**Del 1o. de enero al 31 de diciembre de 2020**  
**(PESOS)**

Concepto (c)	Ingreso					Diferencia (e)
	Estimado (d)	Ampliaciones/ Reducciones	Modificado	Devengado	Recaudado	
D. Transferencias, Asignaciones, Subsidios y Subvenciones, y Pensiones y Jubilaciones	0.00	35,567,352.32	35,567,352.32	35,567,352.32	35,567,352.32	35,567,352.32
E. Otras Transferencias Federales Etiquetadas	0.00	0.00	0.00	0.00	0.00	0.00
<b>II. Total de Transferencias Federales Etiquetadas (II = A + B + C + D + E)</b>	<b>50,655,109.00</b>	<b>48,843,950.04</b>	<b>99,499,059.04</b>	<b>99,499,059.04</b>	<b>94,853,852.66</b>	<b>44,198,743.66</b>
<b>III. Ingresos Derivados de Financiamientos (III = A)</b>	<b>0.00</b>	<b>0.00</b>	<b>0.00</b>	<b>0.00</b>	<b>0.00</b>	<b>0.00</b>
A. Ingresos Derivados de Financiamientos	0.00	0.00	0.00	0.00	0.00	0.00
<b>IV. Total de Ingresos (IV = I + II + III)</b>	<b>98,919,957.00</b>	<b>48,558,682.04</b>	<b>147,476,639.04</b>	<b>143,066,003.21</b>	<b>136,743,763.50</b>	<b>37,823,806.50</b>
<b>Datos Informativos</b>						
1. Ingresos Derivados de Financiamientos con Fuente de Pago de Ingresos de Libre Disposición	0.00	0.00	0.00	0.00	0.00	0.00
2. Ingresos Derivados de Financiamientos con Fuente de Pago de Transferencias Federales Etiquetadas	0.00	0.00	0.00	0.00	0.00	0.00
<b>3. Ingresos Derivados de Financiamientos (3 = 1 + 2)</b>	<b>0.00</b>	<b>0.00</b>	<b>0.00</b>	<b>0.00</b>	<b>0.00</b>	<b>0.00</b>

ELABORÓ

C.P. JESÚS GERARDO SQUEIROS ÁVILA

SUBDIRECTOR DE FINANZAS

SUPERVISÓ

LICDA. MARÍA CONCEPCIÓN CAMPOS DUARTE

DIRECTORA DE PLANEACIÓN,  
ADMINISTRACIÓN Y FINANZAS

AUTORIZÓ

CI. JOSÉ DEL CARMEN HERNÁNDEZ CHÁVEZ

DIRECTOR GENERAL









**CUENTA PÚBLICA 2020**  
**ENTE PÚBLICO: COMISIÓN ESTATAL DE DESARROLLO DE SUELO Y VIVIENDA**  
**Formato 6a Estado Analítico del Ejercicio del Presupuesto de Egresos Detallado - LDF**  
**Clasificación por Objeto del Gasto (Capítulo y Concepto)**  
**Del 1o. de enero al 31 de diciembre de 2020**  
**(PESOS)**

Concepto (c)	Egresos					Subejercicio (e)
	Aprobado (d)	Ampliaciones/ (Reducciones)	Modificado	Devengado	Pagado	
g2) Acciones y Participaciones de Capital	0.00	0.00	0.00	0.00	0.00	0.00
g3) Compra de Títulos y Valores	0.00	0.00	0.00	0.00	0.00	0.00
g4) Concesión de Préstamos	0.00	0.00	0.00	0.00	0.00	0.00
g5) Inversiones en Fideicomisos, Mandatos y Otros Análogos Fideicomiso de Desastres Naturales (Informativo)	0.00	0.00	0.00	0.00	0.00	0.00
g6) Otras Inversiones Financieras	0.00	0.00	0.00	0.00	0.00	0.00
g7) Provisiones para Contingencias y Otras Erogaciones Especiales	0.00	0.00	0.00	0.00	0.00	0.00
H. Participaciones y Aportaciones (H=h1+h2+h3)	0.00	0.00	0.00	0.00	0.00	0.00
h1) Participaciones	0.00	0.00	0.00	0.00	0.00	0.00
h2) Aportaciones	0.00	0.00	0.00	0.00	0.00	0.00
h3) Convenios	0.00	0.00	0.00	0.00	0.00	0.00
I. Deuda Pública (I=i1+i2+i3+i4+i5+i6+i7)	0.00	0.00	0.00	0.00	0.00	0.00
i1) Amortización de la Deuda Pública	0.00	0.00	0.00	0.00	0.00	0.00
i2) Intereses de la Deuda Pública	0.00	0.00	0.00	0.00	0.00	0.00
i3) Comisiones de la Deuda Pública	0.00	0.00	0.00	0.00	0.00	0.00
i4) Gastos de la Deuda Pública	0.00	0.00	0.00	0.00	0.00	0.00
i5) Costo por Coberturas	0.00	0.00	0.00	0.00	0.00	0.00
i6) Apoyos Financieros	0.00	0.00	0.00	0.00	0.00	0.00
i7) Adeudos de Ejercicios Fiscales Anteriores (ADEFAS)	0.00	0.00	0.00	0.00	0.00	0.00
<b>III. Total de Egresos (III = I + II)</b>	<b>98,919,957.00</b>	<b>48,558,682.04</b>	<b>147,478,639.04</b>	<b>142,945,159.04</b>	<b>94,499,952.19</b>	<b>4,533,480.00</b>

ELABORÓ

C.P. JESÚS GERARDO SQUEIROS ÁVILA  
 SUBDIRECTOR DE FINANZAS

SUPERVISÓ

LICDA. MARÍA CONCEPCIÓN CAMPOS DUARTE  
 DIRECTORA DE PLANEACIÓN, ADMINISTRACIÓN Y FINANZAS

AUTORIZÓ

DR. JOSÉ DEL CARMEN HERNÁNDEZ CHÁVEZ  
 DIRECTOR GENERAL

**CUENTA PÚBLICA 2020**  
**ENTE PÚBLICO: COMISIÓN ESTATAL DE DESARROLLO DE SUELO Y VIVIENDA**  
**Formato 6b Estado Analítico del Ejercicio del Presupuesto de Egresos Detallado - LDF**  
**Clasificación Administrativa**  
**Del 1o. de enero al 31 de diciembre de 2020**  
**(PESOS)**

Concepto (c)	Egresos					Subejercicio (e)
	Aprobado (d)	Ampliaciones/ (Reducciones)	Modificado	Devengado	Pagado	
<b>Gasto No Etiquetado</b>	<b>48,264,848.00</b>	<b>(285,268.00)</b>	<b>47,979,580.00</b>	<b>43,446,100.07</b>	<b>41,432,073.46</b>	<b>4,533,479.93</b>
[100]DIRECCIÓN GENERAL	48,264,848.00	(285,268.00)	47,979,580.00	43,446,100.07	41,432,073.46	4,533,479.93
<b>Gasto Etiquetado</b>	<b>50,655,109.00</b>	<b>48,843,950.04</b>	<b>99,499,059.04</b>	<b>99,499,058.97</b>	<b>53,067,878.73</b>	<b>0.07</b>
[100]DIRECCIÓN GENERAL	50,655,109.00	48,843,950.04	99,499,059.04	99,499,058.97	53,067,878.73	0.07
<b>Total de Egresos</b>	<b>98,919,957.00</b>	<b>48,558,682.04</b>	<b>147,478,639.04</b>	<b>142,945,159.04</b>	<b>94,499,952.19</b>	<b>4,533,480.00</b>

ELABORÓ

C.P. JESÚS GERARDO SIQUEIROS ÁVILA  
 SUBDIRECTOR DE FINANZAS

SUPERVISÓ

LICDA. MARÍA CONCEPCIÓN CAMPOS DUARTE  
 DIRECTORA DE PLANEACIÓN, ADMINISTRACIÓN Y FINANZAS

AUTORIZÓ

QI. JOSÉ DEL CARMEN HERNÁNDEZ CHÁVEZ  
 DIRECTOR GENERAL

**CUENTA PÚBLICA 2020**  
**ENTE PÚBLICO: COMISIÓN ESTATAL DE DESARROLLO DE SUELO Y VIVIENDA**  
**Formato 6c Estado Analítico del Ejercicio del Presupuesto de Egresos Detallado - LDF**  
**Clasificación Funcional (Finalidad y Función)**  
**Del 1o. de enero al 31 de diciembre de 2020**  
**(PESOS)**

Concepto (c)	Egresos					Subejercicio (e)
	Aprobado (d)	Ampliaciones/ (Reducciones)	Modificado	Devengado	Pagado	
<b>I. Gasto No Etiquetado (I=A+B+C+D)</b>	<b>48,264,848.00</b>	<b>(285,268.00)</b>	<b>47,979,580.00</b>	<b>43,446,100.07</b>	<b>41,432,073.46</b>	<b>4,533,479.93</b>
<b>A. Gobierno (A=a1+a2+a3+a4+a5+a6+a7+a8)</b>	<b>0.00</b>	<b>0.00</b>	<b>0.00</b>	<b>0.00</b>	<b>0.00</b>	<b>0.00</b>
a1) Legislación	0.00	0.00	0.00	0.00	0.00	0.00
a2) Justicia	0.00	0.00	0.00	0.00	0.00	0.00
a3) Coordinación de la Política de Gobierno	0.00	0.00	0.00	0.00	0.00	0.00
a4) Relaciones Exteriores	0.00	0.00	0.00	0.00	0.00	0.00
a5) Asuntos Financieros y Hacendarios	0.00	0.00	0.00	0.00	0.00	0.00
a6) Seguridad Nacional	0.00	0.00	0.00	0.00	0.00	0.00
a7) Asuntos de Orden Público y de Seguridad Interior	0.00	0.00	0.00	0.00	0.00	0.00
a8) Otros Servicios Generales	0.00	0.00	0.00	0.00	0.00	0.00
<b>B. Desarrollo Social (B=b1+b2+b3+b4+b5+b6+b7)</b>	<b>48,264,848.00</b>	<b>(285,268.00)</b>	<b>47,979,580.00</b>	<b>43,446,100.07</b>	<b>41,432,073.46</b>	<b>4,533,479.93</b>
b1) Protección Ambiental	0.00	0.00	0.00	0.00	0.00	0.00
b2) Vivienda y Servicios a la Comunidad	48,264,848.00	(285,268.00)	47,979,580.00	43,446,100.07	41,432,073.46	4,533,479.93
b3) Salud	0.00	0.00	0.00	0.00	0.00	0.00
b4) Recreación, Cultura y Otras Manifestaciones Sociales	0.00	0.00	0.00	0.00	0.00	0.00
b5) Educación	0.00	0.00	0.00	0.00	0.00	0.00
b6) Protección Social	0.00	0.00	0.00	0.00	0.00	0.00
b7) Otros Asuntos Sociales	0.00	0.00	0.00	0.00	0.00	0.00
<b>C. Desarrollo Económico (C=c1+c2+c3+c4+c5+c6+c7+c8+c9)</b>	<b>0.00</b>	<b>0.00</b>	<b>0.00</b>	<b>0.00</b>	<b>0.00</b>	<b>0.00</b>
c1) Asuntos Económicos, Comerciales y Laborales en General	0.00	0.00	0.00	0.00	0.00	0.00
c2) Agropecuaria, Silvicultura, Pesca y Caza	0.00	0.00	0.00	0.00	0.00	0.00
c3) Combustibles y Energía	0.00	0.00	0.00	0.00	0.00	0.00
c4) Minería, Manufacturas y Construcción	0.00	0.00	0.00	0.00	0.00	0.00
c5) Transporte	0.00	0.00	0.00	0.00	0.00	0.00
c6) Comunicaciones	0.00	0.00	0.00	0.00	0.00	0.00
c7) Turismo	0.00	0.00	0.00	0.00	0.00	0.00
c8) Ciencia, Tecnología e Innovación	0.00	0.00	0.00	0.00	0.00	0.00
c9) Otras Industrias y Otros Asuntos Económicos	0.00	0.00	0.00	0.00	0.00	0.00
<b>D. Otras No Clasificadas en Funciones Anteriores (D=d1+d2+d3+d4)</b>	<b>0.00</b>	<b>0.00</b>	<b>0.00</b>	<b>0.00</b>	<b>0.00</b>	<b>0.00</b>
d1) Transacciones de la Deuda Pública / Costo Financiero de la Deuda	0.00	0.00	0.00	0.00	0.00	0.00
d2) Transferencias, Participaciones y Aportaciones Entre Diferentes Niveles y Ordenes de Gobierno	0.00	0.00	0.00	0.00	0.00	0.00
d3) Saneamiento del Sistema Financiero	0.00	0.00	0.00	0.00	0.00	0.00
d4) Adeudos de Ejercicios Fiscales Anteriores	0.00	0.00	0.00	0.00	0.00	0.00
<b>II. Gasto Etiquetado (II=A+B+C+D)</b>	<b>50,655,109.00</b>	<b>48,843,950.04</b>	<b>99,499,059.04</b>	<b>99,499,058.97</b>	<b>53,067,878.73</b>	<b>0.07</b>
<b>A. Gobierno (A=a1+a2+a3+a4+a5+a6+a7+a8)</b>	<b>0.00</b>	<b>0.00</b>	<b>0.00</b>	<b>0.00</b>	<b>0.00</b>	<b>0.00</b>
a1) Legislación	0.00	0.00	0.00	0.00	0.00	0.00
a2) Justicia	0.00	0.00	0.00	0.00	0.00	0.00
a3) Coordinación de la Política de Gobierno	0.00	0.00	0.00	0.00	0.00	0.00
a4) Relaciones Exteriores	0.00	0.00	0.00	0.00	0.00	0.00
a5) Asuntos Financieros y Hacendarios	0.00	0.00	0.00	0.00	0.00	0.00
a6) Seguridad Nacional	0.00	0.00	0.00	0.00	0.00	0.00
a7) Asuntos de Orden Público y de Seguridad Interior	0.00	0.00	0.00	0.00	0.00	0.00
a8) Otros Servicios Generales	0.00	0.00	0.00	0.00	0.00	0.00
<b>B. Desarrollo Social (B=b1+b2+b3+b4+b5+b6+b7)</b>	<b>50,655,109.00</b>	<b>48,843,950.04</b>	<b>99,499,059.04</b>	<b>99,499,058.97</b>	<b>53,067,878.73</b>	<b>0.07</b>
b1) Protección Ambiental	0.00	0.00	0.00	0.00	0.00	0.00
b2) Vivienda y Servicios a la Comunidad	50,655,109.00	48,843,950.04	99,499,059.04	99,499,058.97	53,067,878.73	0.07

**CUENTA PÚBLICA 2020**  
**ENTE PÚBLICO: COMISIÓN ESTATAL DE DESARROLLO DE SUELO Y VIVIENDA**  
**Formato 6c Estado Analítico del Ejercicio del Presupuesto de Egresos Detallado - LDF**  
**Clasificación Funcional (Finalidad y Función)**  
**Del 1o. de enero al 31 de diciembre de 2020**  
**(PESOS)**

Concepto (c)	Egresos					Subejercicio (e)
	Aprobado (d)	Ampliaciones/ (Reducciones)	Modificado	Devengado	Pagado	
b3) Salud	0.00	0.00	0.00	0.00	0.00	0.00
b4) Recreación, Cultura y Otras Manifestaciones Sociales	0.00	0.00	0.00	0.00	0.00	0.00
b5) Educación	0.00	0.00	0.00	0.00	0.00	0.00
b6) Protección Social	0.00	0.00	0.00	0.00	0.00	0.00
b7) Otros Asuntos Sociales	0.00	0.00	0.00	0.00	0.00	0.00
<b>C. Desarrollo Económico (C=c1+c2+c3+c4+c5+c6+c7+c8+c9)</b>	<b>0.00</b>	<b>0.00</b>	<b>0.00</b>	<b>0.00</b>	<b>0.00</b>	<b>0.00</b>
c1) Asuntos Económicos, Comerciales y Laborales en General	0.00	0.00	0.00	0.00	0.00	0.00
c2) Agropecuaria, Silvicultura, Pesca y Caza	0.00	0.00	0.00	0.00	0.00	0.00
c3) Combustibles y Energía	0.00	0.00	0.00	0.00	0.00	0.00
c4) Minería, Manufacturas y Construcción	0.00	0.00	0.00	0.00	0.00	0.00
c5) Transporte	0.00	0.00	0.00	0.00	0.00	0.00
c6) Comunicaciones	0.00	0.00	0.00	0.00	0.00	0.00
c7) Turismo	0.00	0.00	0.00	0.00	0.00	0.00
c8) Ciencia, Tecnología e Innovación	0.00	0.00	0.00	0.00	0.00	0.00
c9) Otras industrias y Otros Asuntos Económicos	0.00	0.00	0.00	0.00	0.00	0.00
<b>D. Otras No Clasificadas en Funciones Anteriores (D=d1+d2+d3+d4)</b>	<b>0.00</b>	<b>0.00</b>	<b>0.00</b>	<b>0.00</b>	<b>0.00</b>	<b>0.00</b>
d1) Transacciones de la Deuda Pública / Costo Financiero de la Deuda	0.00	0.00	0.00	0.00	0.00	0.00
d2) Transferencias, Participaciones y Aportaciones Entre Diferentes Niveles y Ordenes de Gobierno	0.00	0.00	0.00	0.00	0.00	0.00
d3) Saneamiento del Sistema Financiero	0.00	0.00	0.00	0.00	0.00	0.00
d4) Adeudos de Ejercicios Fiscales Anteriores	0.00	0.00	0.00	0.00	0.00	0.00
<b>III. Total de Egresos (III = I + II)</b>	<b>98,919,957.00</b>	<b>48,558,682.04</b>	<b>147,478,639.04</b>	<b>142,945,159.04</b>	<b>94,499,952.19</b>	<b>4,533,480.00</b>

ELABORÓ

C. P. JESÚS GERARDO SIQUEIROS ÁVILA  
 SUBDIRECTOR DE FINANZAS

SUPERVISÓ

LICDA. MARÍA CONCEPCIÓN CAMPOS DUARTE  
 DIRECTORA DE PLANEACIÓN, ADMINISTRACIÓN  
 Y FINANZAS

AUTORIZÓ

QI. JOSÉ DEL CARMEN HERNÁNDEZ CHÁVEZ  
 DIRECTOR GENERAL

08/03/2021 10:21:40 a.m.

**CUENTA PÚBLICA 2020**  
**ENTE PÚBLICO: COMISIÓN ESTATAL DE DESARROLLO DE SUELO Y VIVIENDA**  
**Formato 6d Estado Analítico del Ejercicio del Presupuesto de Egresos Detallado - LDF**  
**Clasificación de Servicios Personales por Categoría**  
**Del 1o. de enero al 31 de diciembre de 2020**  
**(PESOS)**

Concepto (c)	Egresos					Subejercicio (e)
	Aprobado (d)	Ampliaciones/ (Reducciones)	Modificado	Devengado	Pagado	
<b>I. Gasto No Etiquetado (I=A+B+C+D+E+F)</b>	<b>30,930,313.00</b>	<b>93,507.00</b>	<b>31,023,820.00</b>	<b>31,010,045.56</b>	<b>30,327,740.10</b>	<b>13,774.44</b>
A. Personal Administrativo y de Servicio Público	30,930,313.00	93,507.00	31,023,820.00	31,010,045.56	30,327,740.10	13,774.44
B. Magisterio	0.00	0.00	0.00	0.00	0.00	0.00
C. Servicios de Salud (C=c1+c2)	0.00	0.00	0.00	0.00	0.00	0.00
c1) Personal Administrativo	0.00	0.00	0.00	0.00	0.00	0.00
c2) Personal Médico, Paramédico y afin	0.00	0.00	0.00	0.00	0.00	0.00
D. Seguridad Pública	0.00	0.00	0.00	0.00	0.00	0.00
E. Gastos asociados a la implementación de nuevas leyes federales o reformas a las mismas (E = e1 + e2)	0.00	0.00	0.00	0.00	0.00	0.00
e1) Nombre del Programa o Ley 1	0.00	0.00	0.00	0.00	0.00	0.00
e2) Nombre del Programa o Ley 2	0.00	0.00	0.00	0.00	0.00	0.00
F. Sentencias laborales definitivas	0.00	0.00	0.00	0.00	0.00	0.00
<b>II. Gasto Etiquetado (II=A+B+C+D+E+F)</b>	<b>0.00</b>	<b>0.00</b>	<b>0.00</b>	<b>0.00</b>	<b>0.00</b>	<b>0.00</b>
A. Personal Administrativo y de Servicio Público	0.00	0.00	0.00	0.00	0.00	0.00
B. Magisterio	0.00	0.00	0.00	0.00	0.00	0.00
C. Servicios de Salud (C=c1+c2)	0.00	0.00	0.00	0.00	0.00	0.00
c1) Personal Administrativo	0.00	0.00	0.00	0.00	0.00	0.00
c2) Personal Médico, Paramédico y afin	0.00	0.00	0.00	0.00	0.00	0.00
D. Seguridad Pública	0.00	0.00	0.00	0.00	0.00	0.00
E. Gastos asociados a la implementación de nuevas leyes federales o reformas a las mismas (E = e1 + e2)	0.00	0.00	0.00	0.00	0.00	0.00
e1) Nombre del Programa o Ley 1	0.00	0.00	0.00	0.00	0.00	0.00
e2) Nombre del Programa o Ley 2	0.00	0.00	0.00	0.00	0.00	0.00
F. Sentencias laborales definitivas	0.00	0.00	0.00	0.00	0.00	0.00
<b>III. Total del Gasto en Servicios Personales (III = I + II)</b>	<b>30,930,313.00</b>	<b>93,507.00</b>	<b>31,023,820.00</b>	<b>31,010,045.56</b>	<b>30,327,740.10</b>	<b>13,774.44</b>

ELABORÓ

C.P. JESÚS GERARDO SIQUEIROS ÁVILA  
SUBDIRECTOR DE FINANZAS

SUPERVISÓ

LICDA. MARÍA CONCEPCIÓN CAMPOS DUARTE  
DIRECTORA DE PLANEACIÓN, ADMINISTRACIÓN Y FINANZAS

AUTORIZÓ

QI. JOSÉ DEL CARMEN HERNÁNDEZ CHÁVEZ  
DIRECTOR GENERAL

CUENTA PÚBLICA 2019  
COMISIÓN ESTATAL DE DESARROLLO DE SUELO Y VIVIENDA

Guía de Cumplimiento de la Ley de Disciplina Financiera de las Entidades Federativas y Municipios  
Del 1 de enero al 31 de diciembre de 2017

Indicadores de Observancia (c)	Implementación		Resultado		Fundamento (h)	Comentarios (i)	
	SI	NO	Monto o valor (f)	Unidad (pesos/porcentaje) (g)			
	Mecanismo de Verificación (d)	Fecha estimada de cumplimiento (e)					
<b>INDICADORES PRESUPUESTARIOS</b>							
<b>A. INDICADORES CUANTITATIVOS</b>							
<b>1</b>	<b>Balance Presupuestario Sostenible (j)</b>						
a.	Propuesto	Iniciativa de Ley de Ingresos y Proyecto de Presupuesto de Egresos			0.00	pesos	Art. 6 y 19 de la LDF
b.	Aprobado	Ley de Ingresos y Presupuesto de Egresos			0.00	pesos	Art. 6 y 19 de la LDF
c.	Ejercido	Cuenta Pública / Formato 4 LDF			140,844.17	pesos	Art. 6 y 19 de la LDF
<b>2</b>	<b>Balance Presupuestario de Recursos Disponibles Sostenible (k)</b>						
a.	Propuesto	Iniciativa de Ley de Ingresos y Proyecto de Presupuesto de Egresos			0.00	pesos	Art. 6 y 19 de la LDF
b.	Aprobado	Ley de Ingresos y Presupuesto de Egresos			0.00	pesos	Art. 6 y 19 de la LDF
c.	Ejercido	Cuenta Pública / Formato 4 LDF			140,844.10	pesos	Art. 6 y 19 de la LDF
<b>3</b>	<b>Financiamiento Neto dentro del Techo de Financiamiento Neto (l)</b>						
a.	Propuesto	Iniciativa de Ley de Ingresos			N/A	pesos	Art. 6, 19 y 46 de la LDF
b.	Aprobado	Ley de Ingresos			N/A	pesos	Art. 6, 19 y 46 de la LDF
c.	Ejercido	Cuenta Pública / Formato 4 LDF			N/A	pesos	Art. 6, 19 y 46 de la LDF
<b>4</b>	<b>Recursos destinados a la atención de desastres naturales</b>						
a.	Asignación al fideicomiso para desastres naturales (m)						
a.1	Aprobado	Reporte Trim. Formato 6 a)			N/A	pesos	Art. 9 de la LDF
a.2	Pagado	Cuenta Pública / Formato 6 a)			N/A	pesos	Art. 9 de la LDF

CUENTA PÚBLICA 2019  
COMISIÓN ESTATAL DE DESARROLLO DE SUELO Y VIVIENDA

Guía de Cumplimiento de la Ley de Disciplina Financiera de las Entidades Federativas y Municipios  
Del 1 de enero al 31 de diciembre de 2017

Indicadores de Observancia (c)	Implementación				Resultado		Fundamento (h)	Comentarios (i)
	SI	NO	Fecha estimada de cumplimiento (e)	Monto o valor (f)	Unidad (pesos/porcentaje) (g)			
	Mecanismo de Verificación (d)							
b. <i>Aportación promedio realizada por la Entidad Federativa durante los 5 ejercicios previos, para infraestructura dañada por desastres naturales (n)</i>		Autorizaciones de recursos aprobados por el FONDEN			N/A	pesos	Art. 9 de la LDF	
c. <i>Saldo del fideicomiso para desastres naturales (o)</i>		Cuenta Pública / Auxiliar de Cuentas			N/A	pesos	Art. 9 de la LDF	
d. <i>Costo promedio de los últimos 5 ejercicios de la reconstrucción de infraestructura dañada por desastres naturales (p)</i>		Autorizaciones de recursos aprobados por el FONDEN			N/A	pesos	Art. 9 de la LDF	
<b>5 Techo para servicios personales (q)</b>								
a. <i>Asignación en el Presupuesto de Egresos</i>		Reporte Trim. Formato 6 d)			30,930,313.00	pesos	Art. 10 y 21 de la LDF	
b. <i>Ejercido</i>		Reporte Trim. Formato 6 d)			31,010,045.56	pesos	Art. 13 fracc. V y 21 de la LDF	
<b>6 Previsiones de gasto para compromisos de pago derivados de APPs (r)</b>								
a. <i>Asignación en el Presupuesto de Egresos</i>		Presupuesto de Egresos			N/A	pesos	Art. 11 y 21 de la LDF	
<b>7 Techo de ADEFAS para el ejercicio fiscal (s)</b>								
a. <i>Propuesto</i>		Proyecto de Presupuesto de Egresos			N/A	pesos	Art. 12 y 20 de la LDF	
b. <i>Aprobado</i>		Reporte Trim. Formato 6 a)			N/A	pesos	Art. 12 y 20 de la LDF	
c. <i>Ejercido</i>		Cuenta Pública / Formato 6 a)			N/A	pesos	Art. 12 y 20 de la LDF	
<b>B. INDICADORES CUALITATIVOS</b>								
1	<b>Iniciativa de Ley de Ingresos y Proyecto de Presupuesto de Egresos</b>							



CUENTA PÚBLICA 2019

COMISIÓN ESTATAL DE DESARROLLO DE SUELO Y VIVIENDA

Guía de Cumplimiento de la Ley de Disciplina Financiera de las Entidades Federativas y Municipios  
Del 1 de enero al 31 de diciembre de 2017

Indicadores de Observancia (c)	Implementación				Resultado		Fundamento (h)	Comentarios (i)
	SI	NO	Fecha estimada de cumplimiento (e)	Monto o valor (f)	Unidad (pesos/porcentaje) (g)			
	Mecanismo de Verificación (d)							
a. <i>Objetivos anuales, estrategias y metas para el ejercicio fiscal (t)</i>		Iniciativa de Ley de Ingresos y Proyecto de Presupuesto de Egresos					Art. 5 y 18 de la LDF	
b. <i>Proyecciones de ejercicios posteriores (u)</i>		Iniciativa de Ley de Ingresos y Proyecto de Presupuesto de Egresos / Formatos 7 a) y b)					Art. 5 y 18 de la LDF	
c. <i>Descripción de riesgos relevantes y propuestas de acción para enfrentarlos (v)</i>		Iniciativa de Ley de Ingresos y Proyecto de Presupuesto de Egresos					Art. 5 y 18 de la LDF	
d. <i>Resultados de ejercicios fiscales anteriores y el ejercicio fiscal en cuestión (w)</i>		Iniciativa de Ley de Ingresos y Proyecto de Presupuesto de Egresos / Formatos 7 c) y d)					Art. 5 y 18 de la LDF	
e. <i>Estudio actuarial de las pensiones de sus trabajadores (x)</i>		Proyecto de Presupuesto de Egresos / Formato 8					Art. 5 y 18 de la LDF	
<b>2</b>	<b>Balance Presupuestario de Recursos Disponibles, en caso de ser negativo</b>							
a. <i>Razones excepcionales que justifican el Balance Presupuestario de Recursos Disponibles negativo (y)</i>		Iniciativa de Ley de Ingresos o Proyecto de Presupuesto de Egresos					Art. 6 y 19 de la LDF	
b. <i>Fuente de recursos para cubrir el Balance Presupuestario de Recursos Disponibles negativo (z)</i>		Iniciativa de Ley de Ingresos o Proyecto de Presupuesto de Egresos					Art. 6 y 19 de la LDF	
c. <i>Número de ejercicios fiscales y acciones necesarias para cubrir el Balance Presupuestario de Recursos Disponibles negativo (aa)</i>		Iniciativa de Ley de Ingresos o Proyecto de Presupuesto de Egresos					Art. 6 y 19 de la LDF	

CUENTA PÚBLICA 2019

COMISIÓN ESTATAL DE DESARROLLO DE SUELO Y VIVIENDA

Guía de Cumplimiento de la Ley de Disciplina Financiera de las Entidades Federativas y Municipios

Del 1 de enero al 31 de diciembre de 2017

Indicadores de Observancia (c)	Implementación				Resultado		Fundamento (h)	Comentarios (i)	
	SI		NO		Monto o valor (f)	Unidad (pesos/porcentaje) (g)			
	Mecanismo de Verificación (d)	Fecha estimada de cumplimiento (e)							
d.	informes Trimestrales sobre el avance de las acciones para recuperar el Balance Presupuestario de Recursos Disponibles (bb)		Reporte Trim. y Cuenta Pública					Art. 6 y 19 de la LDF	
<b>3</b>	<b>Servicios Personales</b>								
a.	Remuneraciones de los servidores públicos (cc)		Proyecto de Presupuesto					Art. 10 y 21 de la LDF	
b.	Previsiones salariales y económicas para cubrir incrementos salariales, creación de plazas y otros (dd)		Proyecto de Presupuesto					Art. 10 y 21 de la LDF	
<b>INDICADORES DEL EJERCICIO PRESUPUESTARIO</b>									
<b>A. INDICADORES CUANTITATIVOS</b>									
<b>1</b>	<b>Ingresos Excedentes derivados de Ingresos de Libre Disposición</b>								
a.	Monto de Ingresos Excedentes derivados de ILD (ee)		Cuenta Pública / Formato 5			N/A	pesos	Art. 14 y 21 de la LDF	
b.	Monto de Ingresos Excedentes derivados de ILD destinados al fin del A. 14, fracción I de la LDF (ff)		Cuenta Pública			N/A	pesos	Art. 14 y 21 de la LDF	
c.	Monto de Ingresos Excedentes derivados de ILD destinados al fin del A. 14, fracción II, a) de la LDF (gg)		Cuenta Pública			N/A	pesos	Art. 14 y 21 de la LDF	
d.	Monto de Ingresos Excedentes derivados de ILD destinados al fin del A. 14, fracción II, b) de la LDF (hh)		Cuenta Pública			N/A	pesos	Art. 14 y 21 de la LDF	
e.	Monto de Ingresos Excedentes derivados de ILD destinados al fin del artículo noveno transitorio de la LDF (ii)					N/A	pesos	Art. Noveno Transitorio de la LDF	
<b>B. INDICADORES CUALITATIVOS</b>									

CUENTA PÚBLICA 2019  
COMISIÓN ESTATAL DE DESARROLLO DE SUELO Y VIVIENDA

Guía de Cumplimiento de la Ley de Disciplina Financiera de las Entidades Federativas y Municipios  
Del 1 de enero al 31 de diciembre de 2017

Indicadores de Observancia (c)	Implementación			Resultado		Fundamento (h)	Comentarios (i)	
	SI	NO	Fecha estimada de cumplimiento (e)	Monto o valor (f)	Unidad (pesos/porcentaje) (g)			
	Mecanismo de Verificación (d)							
1	Análisis Costo-Beneficio para programas o proyectos de inversión mayores a 10 millones de UDIS (jj)	Página de internet de la Secretaría de Finanzas o Tesorería Municipal					Art. 13 frac. III y 21 de la LDF	
2	Análisis de conveniencia y análisis de transferencia de riesgos de los proyectos APPs (kk)	Página de internet de la Secretaría de Finanzas o Tesorería Municipal					Art. 13 frac. III y 21 de la LDF	
3	Identificación de población objetivo, destino y temporalidad de subsidios (ll)	Página de internet de la Secretaría de Finanzas o Tesorería Municipal					Art. 13 frac. VII y 21 de la LDF	
<b>INDICADORES DE DEUDA PÚBLICA</b>								
<b>A. INDICADORES CUANTITATIVOS</b>								
1	<b>Obligaciones a Corto Plazo</b>							
a.	Límite de Obligaciones a Corto Plazo (mm)				N/A	pesos	Art. 30 frac. I de la LDF	
b.	Obligaciones a Corto Plazo (nn)				N/A	pesos	Art. 30 frac. I de la LDF	

Firma

**LICDA. MARÍA CONCEPCIÓN CAMPOS DUARTE**  
DIRECTORA DE PLANEACIÓN, ADMINISTRACIÓN Y FINANZAS

Firma

**QI. JOSÉ DEL CARMEN HERNÁNDEZ CHÁVEZ**  
DIRECTOR GENERAL